



ÅRSREGNSKAPET FOR REGNSKAPSÅRET 2022 - GENERELL INFORMASJON

Enheten

Organisasjonsnummer: 898 271 382
Organisasjonsform: Aksjeselskap
Foretaksnavn: FUGLESKJÆRET NÆRINGSBYGG AS
Forretningsadresse: Fugleskjærgata 10
6905 FLORØ

Regnskapsår

Årsregnskapets periode: 01.01.2022 - 31.12.2022

Konsern

Morselskap i konsern: Nei

Regnskapsregler

Regler for små foretak benyttet: Ja
Benyttet ved utarbeidelsen av årsregnskapet til selskapet: Regnskapslovens alminnelige regler

Årsregnskapet fastsatt av kompetent organ

Bekreftet av representant for selskapet: John Sigurd Solberg
Dato for fastsettelse av årsregnskapet: 30.03.2023

Grunnlag for avgivelse

År 2022: Årsregnskapet er elektronisk innlevert
År 2021: Tall er hentet fra elektronisk innlevert årsregnskap fra 2022

Det er ikke krav til at årsregnskapet m.v. som sendes til Regnskapsregisteret er undertegnet. Kontrollen på at dette er utført ligger hos revisor/enhetens øverste organ. Sikkerheten ivaretas ved at innsender har rolle/rettighet for innsending av årsregnskapet via Altinn, og ved at det bekreftes at årsregnskapet er fastsatt av kompetent organ.

Brønnøysundregistrene, 30.05.2026



Resultatregnskap

Beløp i: NOK	Note	2022	2021
RESULTATREGNSKAP			
Inntekter			
Salgsinntekt		3 411 026	3 337 340
Refunderte Felleskostnader		710 309	453 300
Sum inntekter		4 121 335	3 790 640
Kostnader			
Varekostnad			1 144
Lønnskostnad	1		
Avskrivning	2	872 000	861 000
Nedskrivning av varige driftsmidler og immaterielle eiendeler	2		
Annen driftskostnad	1	1 233 847	1 298 427
Sum kostnader		2 105 847	2 160 571
Driftsresultat		2 015 488	1 630 069
Finansinntekter og finanskostnader			
Annen renteinntekt		25 231	3 476
Annen finansinntekt		83	29
Sum finansinntekter		25 314	3 505
Annen rentekostnad		567 280	536 428
Sum finanskostnader		567 280	536 428
Netto finans		-541 966	-532 923
Ordinært resultat før skattekostnad		1 473 522	1 097 147
Skattekostnad på resultat	3	325 807	241 366
Ordinært resultat etter skattekostnad		1 147 715	855 781
Årsresultat	4	1 147 715	855 781
Årsresultat etter minoritetsinteresser		1 147 715	855 781
Totalresultat		1 147 715	855 781



Resultatregnskap

Beløp i: NOK	Note	2022	2021
Overføringer og disponeringer			
Ordinært utbytte		1 000 000	
Overført til annen egenkapital		147 715	855 781
Sum overføringer og disponeringer		1 147 715	855 781



Balanse

Beløp i: NOK	Note	2022	2021
BALANSE - EIENDELER			
Anleggsmidler			
Immaterielle eiendeler			
Utsatt skattefordel	3		
Varige driftsmidler			
Tomter, bygninger o.a. fast eigedom	5	20 265 500	20 952 220
Driftsløsøyre, inventar, verkty, kontormaskiner o.l.		293 639	336 639
Sum varige driftsmidler	2	20 559 139	21 288 859
Finansielle anleggsmidler			
Lån til foretak i samme konsern	6		
Sum anleggsmidler		20 559 139	21 288 859
Omløpsmidler			
Varer			
Sum varer		193 701	193 701
Fordringer			
Kundefordringer	6, 7	539 100	500 858
Andre fordringer		33 042	16 643
Sum fordringer		572 142	517 501
Bankinnskudd, kontanter og lignende			
Bankinnskudd, kontanter o.l.		2 609 664	2 145 864
Sum bankinnskudd, kontanter og lignende		2 609 664	2 145 864
Sum omløpsmidler		3 375 506	2 857 066
SUM EIENDELER		23 934 645	24 145 925

BALANSE - EGENKAPITAL OG GJELD

Egenkapital



Balanse

Beløp i: NOK	Note	2022	2021
Innskutt egenkapital			
Aksjekapital (10 400 aksjer á kr 10)	4, 8	104 000	104 000
Overkurs	4	128 306	128 306
Annen innskutt egenkapital	4	228 501	228 501
Sum innskutt egenkapital		460 807	460 807
Opptjent egenkapital			
Fond for vurderingsforskjeller	4		
Annen egenkapital	4	6 053 369	5 905 655
Udekket tap	4		
Sum opptjent egenkapital		6 053 369	5 905 655
Sum egenkapital		6 514 176	6 366 462
Gjeld			
Langsiktig gjeld			
Utsatt skatt	3	412 817	488 425
Sum avsetninger for forpliktelser		412 817	488 425
Annen langsiktig gjeld			
Gjeld til kredittinstitusjoner	5	14 370 923	15 614 586
Sum annen langsiktig gjeld		14 370 923	15 614 586
Sum langsiktig gjeld		14 783 740	16 103 011
Kortsiktig gjeld			
Gjeld til kredittinstitusjonar (limit kr 200.000)	5		
Leverandørgjeld	6	137 391	103 738
Betalbar skatt	3	401 415	309 082
Skuldige offentlege avgifter		255 074	187 108
Utbytte		1 000 000	
Annen kortsiktig gjeld		842 849	1 076 524
Sum kortsiktig gjeld		2 636 728	1 676 452
Sum gjeld		17 420 468	17 779 463
SUM EGENKAPITAL OG GJELD		23 934 645	24 145 925



Brønnøysundregistrene

ÅRSREGNSKAP FOR REGNSKAPSÅRET 2022 - GENERELL INFORMASJON

Journalnummer: 2023 578076

Enheten

Organisasjonsnummer: 898 271 382
Organisasjonsform: Aksjeselskap
Foretaksnavn: FUGLESKJÆRET NÆRINGSBYGG AS
Forretningsadresse: Fugleskjærgata 10
6905 FLORØ

Regnskapsår

Årsregnskapets periode: 01.01.2022 - 31.12.2022

Konsern

Morselskap i konsern: Nei

Regnskapsregler

Regler for små foretak benyttet: Ja
Benyttet ved utarbeidelsen av
årsregnskapet til selskapet: Regnskapslovens alminnelige regler

Årsregnskapet fastsatt av kompetent organ

Bekreftet av representant for selskapet: John Sigurd Solberg
Dato for fastsettelse av årsregnskapet: 30.03.2023

Grunnlag for avgivelse

År 2022: Årsregnskap er elektronisk innlevert.
År 2021: Tall er hentet fra elektronisk innlevert årsregnskap fra 2022.

Det er ikke krav til at årsregnskapet m.v. som sendes til Regnskapsregisteret er undertegnet. Kontrollen på at dette er utført ligger hos revisor/enhetens øverste organ. Sikkerheten ivaretas ved at innsender har rolle/rettighet for innsending av årsregnskapet via Altinn, og ved at det bekreftes at årsregnskapet er fastsatt av kompetent organ.

Brønnøysundregistrene, 13.07.2023



Organisasjonsnr: 898 271 382
FUGLESKJERET NÆRINGSBYGG AS

RESULTATREGNSKAP

Beløp i: NOK	Note	2022	2021
RESULTATREGNSKAP			
Inntekter			
Salgsinntekt		3 411 026	3 337 340
Refunderte Felleskostnader		710 309	453 300
Sum inntekter		4 121 335	3 790 640
Kostnader			
Varekostnad			1 144
Lønnskostnad	1		
Avskrivning	2	872 000	861 000
Nedskrivning av varige driftsmidler og immaterielle eiendeler	2		
Annen driftskostnad	1	1 233 847	1 298 427
Sum kostnader		2 105 847	2 160 571
Driftsresultat		2 015 488	1 630 069
Finansinntekter og finanskostnader			
Annen renteinntekt		25 231	3 476
Annen finansinntekt		83	29
Sum finansinntekter		25 314	3 505
Annen rentekostnad		567 280	536 428
Sum finanskostnader		567 280	536 428
Netto finans		-541 966	-532 923
Ordinært resultat før skattekostnad			
Ordinært resultat før skattekostnad		1 473 522	1 097 147
Skattekostnad på resultat	3	325 807	241 366
Ordinært resultat etter skattekostnad		1 147 715	855 781
Årsresultat	4	1 147 715	855 781
Årsresultat etter minoritetsinteresser		1 147 715	855 781
Totalresultat		1 147 715	855 781
Overføringer og disponeringer			
Ordinært utbytte		1 000 000	
Overført til annen egenkapital		147 715	855 781
Sum overføringer og disponeringer		1 147 715	855 781





Organisasjonsnr: 898 271 382
FUGLESKJERET NÆRINGSBYGG AS

BALANSE

Beløp i: NOK	Note	2022	2021
--------------	------	------	------

BALANSE - EIENDELER

Anleggsmidler

Immaterielle eiendeler

Utsatt skattefordel	3		
---------------------	---	--	--

Varige driftsmidler

Tomter, bygninger o.a.			
------------------------	--	--	--

fast eigedom	5	20 265 500	20 952 220
--------------	---	------------	------------

Driftsløsøyre, inventar,			
--------------------------	--	--	--

verktøy, kontormaskiner o.l.		293 639	336 639
------------------------------	--	---------	---------

Sum varige driftsmidler	2	20 559 139	21 288 859
--------------------------------	----------	-------------------	-------------------

Finansielle anleggsmidler

Lån til foretak i samme			
-------------------------	--	--	--

konsern	6		
---------	---	--	--

Sum anleggsmidler		20 559 139	21 288 859
--------------------------	--	-------------------	-------------------

Omløpsmidler

Varer

Sum varer		193 701	193 701
------------------	--	----------------	----------------

Fordringer

Kundefordringer	6, 7	539 100	500 858
-----------------	------	---------	---------

Andre fordringer		33 042	16 643
------------------	--	--------	--------

Sum fordringer		572 142	517 501
-----------------------	--	----------------	----------------

Bankinnskudd, kontanter og lignende

Bankinnskudd, kontanter o.			
----------------------------	--	--	--

l.		2 609 664	2 145 864
----	--	-----------	-----------

Sum bankinnskudd,			
--------------------------	--	--	--

kontanter og lignende		2 609 664	2 145 864
------------------------------	--	------------------	------------------

Sum omløpsmidler		3 375 506	2 857 066
-------------------------	--	------------------	------------------

SUM EIENDELER		23 934 645	24 145 925
----------------------	--	-------------------	-------------------

BALANSE - EGENKAPITAL OG GJELD

Egenkapital

Innskutt egenkapital

Aksjekapital (10 400			
----------------------	--	--	--

aksjer á kr 10)	4, 8	104 000	104 000
-----------------	------	---------	---------

Overkurs	4	128 306	128 306
----------	---	---------	---------

Annen innskutt egenkapital	4	228 501	228 501
----------------------------	---	---------	---------

Sum innskutt egenkapital		460 807	460 807
---------------------------------	--	----------------	----------------



Opptjent egenkapital			
Fond for			
vurderingsforskjeller	4		
Annen egenkapital	4	6 053 369	5 905 655
Udekket tap	4		
Sum opptjent egenkapital		6 053 369	5 905 655
Sum egenkapital		6 514 176	6 366 462
Gjeld			
Langsiktig gjeld			
Utsatt skatt	3	412 817	488 425
Sum avsetninger for forpliktelse		412 817	488 425
Annen langsiktig gjeld			
Gjeld til			
kredittinstitusjoner	5	14 370 923	15 614 586
Sum annen langsiktig gjeld		14 370 923	15 614 586
Sum langsiktig gjeld		14 783 740	16 103 011
Kortsiktig gjeld			
Gjeld til			
kredittinstitusjonar (limit kr 200.000)	5		
Leverandørgjeld	6	137 391	103 738
Betalbar skatt	3	401 415	309 082
Skuldige offentlige avgifter		255 074	187 108
Utbytte		1 000 000	
Annen kortsiktig gjeld		842 849	1 076 524
Sum kortsiktig gjeld		2 636 728	1 676 452
Sum gjeld		17 420 468	17 779 463
SUM EGENKAPITAL OG GJELD		23 934 645	24 145 925



Organisasjonsnr: 898 271 382
FUGLESKJERET NÆRINGSBYGG AS

NOTEOPPLYSNINGER - SELSKAP - alle poster oppgitt i hele tall

Note

Antall årsverk i regnskapsåret
0.00

Sum Beløp

Balanseført verdi 31.12. Varige driftsmidler Immaterielle eiend.

Konsernregnskap

Morselskapet sitt navn

Forretningskontor for morselskapet

Begrunnelse for at datterselskap er utelatt fra konsolideringen

Samlet beløp - tilknyttet selskap Årets Fjorårets

Samlet beløp - foretak i samme konsern Årets Fjorårets

Samlet beløp - foretak i samme konsern Årets Fjorårets

Samlet beløp - felles kontrollert virksomhet Årets Fjorårets

Pantstillelse Beløp

Beholdning av egne aksjer Antall Pålydende Andel av aksjek.



Regnskapsåret 2022

Fugleskjæret Næringsbygg AS

Org.nr: 898 271 382

Årsregnskap

- resultatregnskap**
- balanse**
- noter**

Revisjonsberetning



Fugleskjæret Næringsbygg AS
RESULTATREGNSKAP 01.01. - 31.12.

	Note	2022	2021
Salgsinntekt		3 411 026	3 337 340
Refunderte Felleskostnader		710 309	453 300
Sum driftsinntekter		4 121 335	3 790 640
Varekostnad		0	1 144
Avskrivning	2	872 000	861 000
Annen driftskostnad	1	1 233 847	1 298 427
Sum driftskostnader		2 105 847	2 160 571
Driftsresultat		2 015 488	1 630 069
Annen renteinntekt		25 231	3 476
Annen finansinntekt		83	29
Annen rentekostnad		567 280	536 428
Ordinært resultat før skattekostnad		1 473 522	1 097 147
Skattekostnad på resultat	3	325 807	241 366
Årsresultat	4	1 147 715	855 781
Disponeringer			
Foreslått utbytte		1 000 000	0
Overført til annen egenkapital		147 715	855 781
Sum disponert		1 147 715	855 781




Fugleskjæret Næringsbygg AS

BALANSE PR. 31.12.

	Note	2022	2021
EIENDELER			
Anleggsmidler			
Varige driftsmidler			
Tomter, bygninger o.a. fast eiendom	5	20 265 500	20 952 220
Driftsløstyre, inventar, verktøy, kontormaskiner o.l.		293 639	336 639
Sum varige driftsmidler	2	20 559 139	21 288 859
Sum anleggsmidler		20 559 139	21 288 859
Omløpsmiddel			
Varer		193 701	193 701
Fordringer			
Kundefordringer	6, 7	539 100	500 858
Andre fordringer		33 042	16 643
Sum fordringer		572 142	517 501
Bankinnskudd, kontanter o.l.		2 609 664	2 145 864
Sum omløpsmiddel		3 375 506	2 857 066
SUM EIENDELER		23 934 645	24 145 925


**Fugleskjæret Næringsbygg AS**
BALANSE PR. 31.12.

	Note	2022	2021
EGENKAPITAL OG GJELD			
EGENKAPITAL			
Innskutt eienkapital			
Aksjekapital (10 400 aksjer á kr 10)	4, 8	104 000	104 000
Overkurs	4	128 306	128 306
Annen innskutt egenkapital	4	228 501	228 501
Sum innskutt egenkapital		460 807	460 807
Opptjent egenkapital			
Annen egenkapital	4	6 053 369	5 905 655
Sum opptjent egenkapital		6 053 369	5 905 655
Sum egenkapital		6 514 176	6 366 462
GJELD			
Avsetninger for forpliktelser			
Utsatt skatt	3	412 817	488 425
Annen langsiktig gjeld			
Gjeld til kredittinstitusjoner	5	14 370 923	15 614 586
Sum annen langsiktig gjeld		14 370 923	15 614 586
Kortsiktig gjeld			
Leverandørgjeld	6	137 391	103 738
Betalbar skatt	3	401 415	309 082
Skuldige offentlige avgifter		255 074	187 108
Utbytte		1 000 000	0
Annen kortsiktig gjeld		842 849	1 076 524
Sum kortsiktig gjeld		2 636 728	1 676 452
Sum gjeld		17 420 468	17 779 463
SUM EGENKAPITAL OG GJELD		23 934 645	24 145 925




Vidar Grønnevik
styreleder

Florø, 30.03.2023
Styret i Fugleskjæret Næringsbygg AS



John Sigurd Solberg
styremedlem/daglig leder



Martin Vestby Solberg
styremedlem



Fugleskjæret Næringsbygg AS

Noter til årsregnskapet 2022

Regnskapsprinsipper

Årsregnskapet er satt opp i samsvar med regnskapsloven og NRS 8 - God regnskapsskikk for små foretak.

Driftsinntekter

Inntekter ved salg av varer og tjenester vurderes til virkelig verdi av vederlaget, netto etter fradrag for merverdiavgift, returer, rabatter og andre avslag. Inntektsføring ved salg av varer skjer på leveringstidspunktet. Tjenester inntektsføres etter hvert som de leveres.

Skatt

Skattekostnaden i resultatregnskapet omfatter både periodens betalbare skatt og endring i utsatt skatt. Utsatt skatt er beregnet med 22% på grunnlag av de midlertidige forskjeller som eksisterer mellom regnskapsmessige og skattemessige verdier, samt ligningsmessig underskudd til fremføring ved utgangen av regnskapsåret. Skatteøkende og skattereduserende midlertidige forskjeller som reverserer eller kan reverseres i samme periode er utlignet og nettoført.

Klassifisering og vurdering av balanseposter

Eiendeler bestemt til varig eie eller bruk er klassifisert som anleggsmidler. Eiendeler som er knyttet til varekretsløpet er klassifisert som omløpsmidler. Fordringer klassifiseres som omløpsmidler hvis de skal tilbakebetales i løpet av ett år. For gjeld er analoge kriterier lagt til grunn. Første års avdrag på langsiktige fordringer og langsiktig gjeld klassifiseres likevel ikke som omløpsmiddel og kortsiktig gjeld.

Varige driftsmidler

Tomter avskrives ikke. Varige driftsmidler balanseføres og avskrives lineært over driftsmidlenes forventede levetid dersom de har antatt levetid over 3 år og har en kostpris som overstiger kr 15 000. Vedlikehold av driftsmidler kostnadsføres løpende. Påkostninger eller forbedringer tillegges driftsmidlets kostpris og avskrives i takt med driftsmidlet. Skillet mellom vedlikehold og påkostning/forbedring regnes i forhold til driftsmidlets stand ved kjøp av driftsmidlet. Utgifter til leie av driftsmidler kostnadsføres. Forskuddsbetalinger balanseføres som forskuddsbetalt kostnad, og fordeles over leieperioden.

Nedskrivning av anleggsmidler

Ved indikasjon på at balanseført verdi av et anleggsmiddel er høyere enn virkelig verdi, foretas det test for verdifall. Testen foretas for det laveste nivå av anleggsmidler som har selvstendige kontantstrømmer. Hvis balanseført verdi er høyere enn både salgsverdi og gjenvinnbart beløp (nåverdi ved fortsatt bruk/eie), foretas det nedskrivning til det høyeste av salgsverdi og gjenvinnbart beløp.

Varer

Varer er vurdert til det laveste av anskaffelseskost og netto salgsverdi.

Fordringer

Kundefordringer og andre fordringer oppføres til pålydende etter fradrag for avsetning til forventet tap. Avsetning til tap gjøres på grunnlag av en individuell vurdering av de enkelte fordringene. I tillegg gjøres det for øvrige kundefordringer en uspesifisert avsetning for å dekke antatt tap.



Fugleskjæret Næringsbygg AS

Noter til årsregnskapet 2022

Note 1 Lønnskostnader, antall ansatte, godtgjørelser, lån til ansatte mm.

Selskapet har ingen ansatte.

Det er ikke gitt lån/sikkerhetsstillelse til daglig leder, styrets leder eller andre nærstående parter.

Note 2 Varige driftsmidler

	Tomter	Bygg	Driftsløsøre	Sum
Anskaffelseskost pr. 01.01.22	4 181 775	26 357 452	375 639	30 914 866
Tilgang kjøpte driftsmidler		142 280		142 280
Anskaffelseskost 31.12.22	4 181 775	26 499 732	375 639	31 057 146
Akkumulerte avskrivninger 31.12.22		10 416 008	82 000	10 498 008
Av- og nedskrivninger pr. 31.12.22	0	10 416 008	82 000	10 498 008
Bokført verdi 31.12.22	4 181 775	16 083 725	293 639	20 559 139
Årets ordinære avskrivninger		829 000	43 000	872 000
Økonomisk levetid		7-45 år	7-10 år	
Avskrivningsplan	Ingen	Lineær	Lineær	



Fugleskjæret Næringsbygg AS

Noter til årsregnskapet 2022

Note 3 Skatt

Skatteeffekten av midlertidige forskjeller som har gitt opphav til utsatt skatt og utsatte skattefordeler, spesifisert på typer av midlertidige forskjeller

	2022	2021	Endring
Varige driftsmidler	1 711 262	2 013 642	302 380
Gevinst – og tapskonto	165 177	206 472	41 295
Sum	1 876 439	2 220 114	343 675
Grunnlag for utsatt skatt	1 876 439	2 220 114	343 675
Utsatt skatt (22 %)	412 817	488 425	75 609
Skattepliktig inntekt	2022	2021	
Ordinært resultat (-underskudd) før skatt	1 473 522	1 097 147	
Permanente forskjeller	7 417	-29	
Endring i midlertidige forskjeller	343 675	307 800	
Skattepliktig resultat (-underskudd)	1 824 614	1 404 918	
Skatt i resultat	2022	2021	
Betalbar skatt	401 415	309 082	
Endring i utsatt skatt	-75 608	-67 716	
Skattekostnad (-inntekt)	325 807	241 366	
Betalbar skatt i balansen	2022	2021	
Betalbar skatt på årets resultat	401 415	309 082	
Sum betalbar skatt i balansen	401 415	309 082	

Note 4 Egenkapital

	Aksjekapital	Overkurs	Annen innskutt egenkapital	Annen egenkapital	Sum egenkapital
Egenkapital 01.01.2022	104 000	128 306	228 501	5 905 655	6 366 462
Årets resultat	0	0	0	1 147 715	1 147 715
Avsatt utbytte	0	0	0	-1 000 000	-1 000 000
Egenkapital 31.12.2022	104 000	128 306	228 501	6 053 369	6 514 176



Fugleskjæret Næringsbygg AS

Noter til årsregnskapet 2022

Note 5 Gjeld til kredittinstitusjoner, pantstillelser og garantier m.v.

Gjeld som er sikret ved pant o.l.

	2022	2021
Gjeld til kredittinstitusjoner	14 370 923	15 614 586
Sum	14 370 923	15 614 586

Balansført verdi av eiendeler pantsatt for egen gjeld

	2022	2021
Tomter, bygninger	20 265 500	20 952 220
Sum	20 265 500	20 952 220

Andel av gjelden med forfall mer enn 5 år fra balansedato utgjør kr. 7 319 295

Note 6 Mellomværende med selskap i samme konsern m.v.

	Kundefordringer		Andre fordringer	
	2022	2021	2022	2021
Foretak i samme konsern	235 988	47 581	0	6 349
Sum	235 988	47 581	0	6 349

	Leverandørgjeld		Øvrig gjeld	
	2022	2021	2022	2021
Foretak i samme konsern	105 632	3 265	0	0
Sum	105 632	3 265	0	0

Note 7 Kundefordringer

	2022	2021
Kundefordringer	539 100	500 858
Avsetning for tap på kundefordringer	0	0
Sum kundefordringer	539 100	500 858



Fugleskjæret Næringsbygg AS

Noter til årsregnskapet 2022

Note 8 Aksjekapital og aksjonærinformasjon

Aksjekapitalen på kr. 104 000 består av 10 400 aksjer à kr. 10.

Oversikt over de største aksjonærene 31.12.2022

Navn	Antall aksjer	Eierandel
Mimar Holding AS	7 800	75%
Vili Arca AS	2 600	25%
Totalt antall aksjer	10 400	100%

Selskapet inngår i konsernregnskapet til Mimar Holding AS med forretningsadresse Fugleskjærgata 10,6905 FLORØ. Der kan konsernregnskapet som inkluderer Fugleskjæret Næringsbygg AS fås utlevert.



Til generalforsamlingen i Fugleskjæret Næringsbygg AS

Uavhengig revisors beretning

Konklusjon

Vi har revidert årsregnskapet for Fugleskjæret Næringsbygg AS som består av balanse per 31. desember 2022, resultatregnskap for regnskapsåret avsluttet per denne datoen og noter til årsregnskapet, herunder et sammendrag av viktige regnskapsprinsipper.

Etter vår mening

- oppfyller årsregnskapet gjeldende lovkrav, og
- gir årsregnskapet et rettviseende bilde av selskapets finansielle stilling per 31. desember 2022, og av dets resultater for regnskapsåret avsluttet per denne datoen i samsvar med regnskapslovens regler og god regnskapsskikk i Norge.

Grunnlag for konklusjonen

Vi har gjennomført revisjonen i samsvar med International Standards on Auditing (ISA-ene). Våre oppgaver og plikter i henhold til disse standardene er beskrevet nedenfor under *Revisors oppgaver og plikter ved revisjonen av årsregnskapet*. Vi er uavhengige av selskapet i samsvar med kravene i relevante lover og forskrifter i Norge og International Code of Ethics for Professional Accountants (inkludert internasjonale uavhengighetsstandarder) utstedt av International Ethics Standards Board for Accountants (IESBA-reglene), og vi har overholdt våre øvrige etiske forpliktelser i samsvar med disse kravene. Innhentet revisjonsbevis er etter vår vurdering tilstrekkelig og hensiktsmessig som grunnlag for vår konklusjon.

Styrets og daglig leders ansvar for årsregnskapet

Styret og daglig leder (ledelsen) er ansvarlige for å utarbeide årsregnskapet og for at det gir et rettviseende bilde i samsvar med regnskapslovens regler og god regnskapsskikk i Norge. Ledelsen er også ansvarlig for slik internkontroll som den finner nødvendig for å kunne utarbeide et årsregnskap som ikke inneholder vesentlig feilinformasjon, verken som følge av misligheter eller utilsiktede feil.

Ved utarbeidelsen av årsregnskapet må ledelsen ta standpunkt til selskapets evne til fortsatt drift og opplyse om forhold av betydning for fortsatt drift. Forutsetningen om fortsatt drift skal legges til grunn for årsregnskapet så lenge det ikke er sannsynlig at virksomheten vil bli avvirket.

Revisors oppgaver og plikter ved revisjonen av årsregnskapet

Vårt mål er å oppnå betryggende sikkerhet for at årsregnskapet som helhet ikke inneholder vesentlig feilinformasjon, verken som følge av misligheter eller utilsiktede feil, og å avgi en revisjonsberetning som inneholder vår konklusjon. Betryggende sikkerhet er en høy grad av sikkerhet, men ingen garanti for at en revisjon utført i samsvar med ISA-ene, alltid vil avdekke vesentlig feilinformasjon. Feilinformasjon kan oppstå som følge av misligheter eller utilsiktede feil. Feilinformasjon er å anse som vesentlig dersom den enkeltvis eller samlet med rimelighet kan forventes å påvirke de økonomiske beslutningene som brukerne foretar på grunnlag av årsregnskapet.

PricewaterhouseCoopers AS, Naustdalsvegen 1B, NO-6800 Førde

T: 02316, org. no.: 987 009 713 MVA, www.pwc.no

Statsautoriserte revisorer, medlemmer av Den norske Revisorforening og autorisert regnskapsførerselskap



For videre beskrivelse av revisors oppgaver og plikter vises det til:
<https://revisorforeningen.no/revisjonsberetninger>

Førde, 30. mars 2023
PricewaterhouseCoopers AS

Jan Flølo
Statsautorisert revisor
(elektronisk signert)



 Securely signed with Brevio

Revisjonsberetning

Signers:

Name	Method	Date
Flølo, Jan	BANKID_MOBILE	2023-07-03 12:02

This document package contains:

- Closing page (this page)
- The original document(s)
- The electronic signatures. These are not visible in the document, but are electronically integrated.



This file is sealed with a digital signature.
The seal is a guarantee for the authenticity
of the document.