



ÅRSREGNSKAPET FOR REGNSKAPSÅRET 2024 - GENERELL INFORMASJON

Enheten

Organisasjonsnummer: 996 915 964
Organisasjonsform: Aksjeselskap
Foretaksnavn: AWILCO LNG 4 AS
Forretningsadresse: Haakon VII's gate 1
0161 OSLO

Regnskapsår

Årsregnskapets periode: 01.01.2024 - 31.12.2024

Konsern

Morselskap i konsern: Nei

Regnskapsregler

Regler for små foretak benyttet: Nei
Benyttet ved utarbeidelsen av årsregnskapet til selskapet: Regnskapslovens alminnelige regler

Årsregnskapet fastsatt av kompetent organ

Bekreftet av representant for selskapet: Per Heiberg
Dato for fastsettelse av årsregnskapet: 26.06.2025

Grunnlag for avgivelse

År 2024: Årsregnskapet er elektronisk innlevert
År 2023: Tall er hentet fra elektronisk innlevert årsregnskap fra 2024

Det er ikke krav til at årsregnskapet m.v. som sendes til Regnskapsregisteret er undertegnet. Kontrollen på at dette er utført ligger hos revisor/enhetens øverste organ. Sikkerheten ivaretas ved at innsender har rolle/rettighet for innsending av årsregnskapet via Altinn, og ved at det bekreftes at årsregnskapet er fastsatt av kompetent organ.

Brønnøysundregistrene, 04.07.2025



Resultatregnskap

Beløp i: NOK	Note	2024	2023
RESULTATREGNSKAP			
Inntekter			
Salgsinntekt		323 498 840	520 028 353
Annen driftsinntekt	8	40 793 932	50 846 720
Sum inntekter		364 292 772	570 875 073
Kostnader			
Avskrivning på varige driftsmidler og immaterielle eiendeler	1	54 831 016	43 022 744
Mannskapskostnader		31 767 019	30 058 270
Andre driftskostnader		35 202 179	31 821 754
Administrasjonskostnader	9	7 264 436	6 025 204
Sum kostnader		129 064 650	110 927 972
Driftsresultat		235 228 122	459 947 101
Finansinntekter og finanskostnader			
Renteinntekt fra foretak i samme konsern	5	22 354 686	4 674 197
Annen renteinntekt		5 575 768	4 281 528
Sum finansinntekter		27 930 454	8 955 725
Rentekostnad til foretak i samme konsern	5	6	20 703
Annen rentekostnad	5	88 464 316	95 541 808
Disagio		111 560 878	32 951 980
Annen finanskostnad		24 630 984	3 897 383
Sum finanskostnader		224 656 184	132 411 874
Netto finans		-196 725 730	-123 456 149
Resultat før skattekostnad		38 502 392	336 490 952
Årsresultat		38 502 392	336 490 952
Overføringer og disponeringer			
Ordinært utbytte			76 000 000
Overføringer til/fra annen egenkapital		38 502 392	260 490 952
Sum overføringer og disponeringer		38 502 392	336 490 952



Resultatregnskap

Beløp i: NOK	Note	2024	2023
---------------------	-------------	-------------	-------------



Balanse

Beløp i: NOK	Note	2024	2023
BALANSE - EIENDELER			
Anleggsmidler			
Immaterielle eiendeler			
Varige driftsmidler			
Skip	1	924 778 737	979 609 753
Sum varige driftsmidler		924 778 737	979 609 753
Finansielle anleggsmidler			
Lån til foretak i samme konsern	2	337 507 586	153 472 200
Sum finansielle anleggsmidler		337 507 586	153 472 200
Sum anleggsmidler		1 262 286 323	1 133 081 953
Omløpsmidler			
Varer			
Varer		35 410 251	1 447 245
Sum varer		35 410 251	1 447 245
Fordringer			
Andre fordringer		16 323 898	26 614 741
Konsernfordringer	2	20 363 449	113 166 591
Sum fordringer		36 687 347	139 781 332
Bankinnskudd, kontanter og lignende			
Bankinnskudd, kontanter og lignende	2	1 451 844	57 988 718
Sum bankinnskudd, kontanter og lignende		1 451 844	57 988 718
Sum omløpsmidler		73 549 442	199 217 295
SUM EIENDELER		1 335 835 765	1 332 299 248

BALANSE - EGENKAPITAL OG GJELD

Egenkapital



Balanse

Beløp i: NOK	Note	2024	2023
Innskutt egenkapital			
Selskapskapital	3,4	200 000 000	200 000 000
Overkurs	3,4	173 792 100	173 792 100
Sum innskutt egenkapital		373 792 100	373 792 100
Opptjent egenkapital			
Udekket tap	3	134 849 731	173 352 123
Sum opptjent egenkapital		-134 849 731	-173 352 123
Sum egenkapital		238 942 369	200 439 977
Gjeld			
Langsiktig gjeld			
Annen langsiktig gjeld			
Gjeld til kredittinstitusjoner	5	1 009 751 938	882 128 754
Sum annen langsiktig gjeld		1 009 751 938	882 128 754
Sum langsiktig gjeld		1 009 751 938	882 128 754
Kortsiktig gjeld			
Gjeld til kredittinstitusjoner	5	77 812 748	117 239 466
Leverandørgjeld		4 716 500	5 954 014
Utbytte			76 000 000
Kortsiktig konserngjeld	2	45 575	1 201
Annen kortsiktig gjeld		4 566 635	50 535 836
Sum kortsiktig gjeld		87 141 458	249 730 517
Sum gjeld		1 096 893 396	1 131 859 271
SUM EGENKAPITAL OG GJELD		1 335 835 765	1 332 299 248



Shape the future
with confidence

Statsautoriserte revisorer
Ernst & Young AS

Stortorvet 7, 0155 Oslo
Postboks 1156 Sentrum, 0107 Oslo

Foretaksregisteret: NO 976 389 387 MVA
Tlf: +47 24 00 24 00

www.ey.no
Medlemmer av Den norske Revisorforening

Til generalforsamlingen i Awilco LNG 4 AS

UAVHENGIG REVISORS BERETNING

Konklusjon

Vi har revidert årsregnskapet for Awilco LNG 4 AS som består av balanse per 31 desember 2024, resultatregnskap og kontantstrømoppstilling for regnskapsåret avsluttet per denne datoen og noter til årsregnskapet, herunder et sammendrag av viktige regnskapsprinsipper.

Etter vår mening

- oppfyller årsregnskapet gjeldende lovkrav, og
- gir årsregnskapet et rettviseende bilde av selskapets finansielle stilling per 31 desember 2024 og av dets resultater og kontantstrømmer for regnskapsåret avsluttet per denne datoen i samsvar med regnskapslovens regler og god regnskapsskikk i Norge.

Grunnlag for konklusjon

Vi har gjennomført revisjonen i samsvar med International Standards on Auditing (ISA-ene). Våre oppgaver og plikter i henhold til disse standardene er beskrevet nedenfor under *Revisors oppgaver og plikter ved revisjonen av årsregnskapet*. Vi er uavhengige av selskapet i samsvar med kravene i relevante lover og forskrifter i Norge og *International Code of Ethics for Professional Accountants* (inkludert internasjonale uavhengighetsstandarder) utstedt av International Ethics Standards Board for Accountants (IESBA-reglene), og vi har overholdt våre øvrige etiske forpliktelser i samsvar med disse kravene. Innhentet revisjonsbevis er etter vår vurdering tilstrekkelig og hensiktsmessig som grunnlag for vår konklusjon.

Øvrig informasjon

Styret (ledelsen) er ansvarlig for informasjonen i årsberetningen. Vår konklusjon om årsregnskapet ovenfor dekker ikke informasjonen i årsberetningen.

I forbindelse med revisjonen av årsregnskapet er det vår oppgave å lese årsberetningen. Formålet er å vurdere hvorvidt det foreligger vesentlig inkonsistens mellom årsberetningen og årsregnskapet og den kunnskap vi har opparbeidet oss i revisjonen av årsregnskapet, eller hvorvidt informasjon i årsberetningen ellers fremstår som vesentlig feil. Vi har plikt til å rapportere dersom årsberetningen fremstår som vesentlig feil. Vi har ingenting å rapportere i så henseende.

Basert på kunnskapen vi har opparbeidet oss i revisjonen, mener vi at årsberetningen

- er konsistent med årsregnskapet og
- inneholder de opplysninger som skal gis i henhold til gjeldende lovkrav.

Ledelsens ansvar for årsregnskapet

Ledelsen er ansvarlig for å utarbeide årsregnskapet og for at det gir et rettviseende bilde i samsvar med regnskapslovens regler og god regnskapsskikk i Norge. Ledelsen er også ansvarlig for slik intern kontroll som den finner nødvendig for å kunne utarbeide et årsregnskap som ikke inneholder vesentlig feilinformasjon, verken som følge av misligheter eller utilsiktede feil.

Ved utarbeidelsen av årsregnskapet må ledelsen ta standpunkt til selskapets evne til fortsatt drift og opplyse om forhold av betydning for fortsatt drift. Forutsetningen om fortsatt drift skal legges til grunn for



**Shape the future
with confidence**

årsregnskapet med mindre ledelsen enten har til hensikt å avvike selskapet eller virksomheten, eller ikke har noe annet realistisk alternativ.

Revisors oppgaver og plikter ved revisjonen av årsregnskapet

Vårt mål er å oppnå betryggende sikkerhet for at årsregnskapet som helhet ikke inneholder vesentlig feilinformasjon, verken som følge av misligheter eller utilsiktede feil, og å avgjøre en revisjonsberetning som inneholder vår konklusjon. Betyggende sikkerhet er en høy grad av sikkerhet, men ingen garanti for at en revisjon utført i samsvar med ISA-ene, alltid vil avdekke vesentlig feilinformasjon. Feilinformasjon kan oppstå som følge av misligheter eller utilsiktede feil. Feilinformasjonen er å anse som vesentlig dersom den enkeltvis eller samlet med rimelighet kan forventes å påvirke de økonomiske beslutningene som brukerne foretar, på grunnlag av årsregnskapet.

Som del av en revisjon i samsvar med ISA-ene, utøver vi profesjonelt skjønn og utviser profesjonell skepsis gjennom hele revisjonen. I tillegg:

- identifiserer og vurderer vi risikoen for vesentlig feilinformasjon i årsregnskapet, enten det skyldes misligheter eller utilsiktede feil. Vi utformer og gjennomfører revisjonshandlinger for å håndtere slike risikoer, og innhenter revisjonsbevis som er tilstrekkelig og hensiktsmessig som grunnlag for vår konklusjon. Risikoen for at vesentlig feilinformasjon som følge av misligheter ikke blir avdekket, er høyere enn for feilinformasjon som skyldes utilsiktede feil, siden misligheter kan innebære samarbeid, forfalskning, bevisste utelatelser, uriktige fremstillinger eller overstyring av intern kontroll.
- opparbeider vi oss en forståelse av intern kontroll som er relevant for revisjonen, for å utforme revisjonshandlinger som er hensiktsmessige etter omstendighetene, men ikke for å gi uttrykk for en mening om effektiviteten av selskapets interne kontroll.
- evaluerer vi om de anvendte regnskapsprinsippene er hensiktsmessige og om regnskapsestimater og tilhørende noteopplysninger utarbeidet av ledelsen er rimelige.
- konkluderer vi på om ledelsens bruk av fortsatt drift-forutsetningen er hensiktsmessig, og, basert på innhentede revisjonsbevis, hvorvidt det foreligger vesentlig usikkerhet knyttet til hendelser eller forhold som kan skape tvil av betydning om selskapets evne til fortsatt drift. Dersom vi konkluderer med at det eksisterer vesentlig usikkerhet, kreves det at vi i revisjonsberetningen henleder oppmerksomheten på tilleggsopplysningene i årsregnskapet, eller, dersom slike tilleggsopplysninger ikke er tilstrekkelige, at vi modifierer vår konklusjon. Våre konklusjoner er basert på revisjonsbevis innhentet frem til datoen for revisjonsberetningen. Etterfølgende hendelser eller forhold kan imidlertid medføre at selskapet ikke kan fortsette driften.
- evaluerer vi den samlede presentasjonen, strukturen og innholdet i årsregnskapet, inkludert tilleggsopplysningene, og hvorvidt årsregnskapet gir uttrykk for de underliggende transaksjonene og hendelsene på en måte som gir et rettviseende bilde.

Vi kommuniserer med styret blant annet om det planlagte innholdet i og tidspunkt for revisjonsarbeidet og eventuelle vesentlige funn i revisjonen, herunder vesentlige svakheter i intern kontroll som vi avdekker gjennom revisjonen.

Oslo, 26. juni 2025
ERNST & YOUNG AS

Revisjonsberetningen er signert elektronisk

Johan Lid Nordby
statsautorisert revisor

Uavhengig revisors beretning - Awilco LNG 4 AS 2024

A member firm of Ernst & Young Global Limited

Penneo Dokumentnøkkel: 89LW-1PQZC-ZRMQ0-YND6L-QYL66-43PM8



PENNEO

Signaturene i dette dokumentet er juridisk bindende. Dokument signert med "Penneo™ - sikker digital signatur". De signerende parter sin identitet er registrert, og er listet nedenfor.

"Med min signatur bekrefter jeg alle datoer og innholdet i dette dokument."

Nordby, Johan Lid

Statsautorisert revisor

På vegne av: Ernst & Young AS

Serienummer: no_bankid:9578-5997-4-729076

IP: 147.161.xxx.xxx

2025-06-26 13:03:14 UTC



Penneo Dokumentnøkkel: 89LW-1PQZC-ZRMQ0-YND6L-QYL66-43PM8

Dette dokumentet er signert digitalt via [Penneo.com](https://penneo.com). De signerte dataene er validert ved hjelp av den matematiske hashverdien av det originale dokumentet. All kryptografisk bevisføring er innebygd i denne PDF-en for fremtidig validering.

Dette dokumentet er forseglest med et kvalifisert elektronisk segl. For mer informasjon om Penneos kvalifiserte tillitstjenester, se <https://eutd.penneo.com>.

Slik kan du bekrefte at dokumentet er originalt

Når du åpner dokumentet i Adobe Reader, kan du se at det er sertifisert av **Penneo A/S**. Dette beviser at innholdet i dokumentet ikke har blitt endret siden tidspunktet for signeringen. Bevis for de individuelle signatørens digitale signaturer er vedlagt dokumentet.

Du kan bekrefte de kryptografiske bevisene ved hjelp av Penneos validator, <https://penneo.com/validator>, eller andre valideringsverktøy for digitale signaturer.



Regnskap

2024

000 - 0 - 000

Awilco LNG 4 AS

Organisasjonsnummer: 996 915 964

000 - 0 - 000



ÅRSBERETNING 2024

AWILCO LNG 4 AS

Virksomhetens art og sted

Awilco LNG 4 AS ble stiftet 6. mai 2011. Selskapets virksomhet er skipsfart og tilhørende beslektet virksomhet, herunder erverv, forvaltning, belåning og salg av kapitalgjenstander innenfor shippingvirksomhet samt investering i aksjer, obligasjoner og interessentinskudd av enhver art knyttet til skipsfart.

Selskapet har kontoradresse i Oslo. Selskapet eier LNG-tankskipet LNG/C WilForce (156 007 cbm), som ble levert fra Daewoo verftet i Sør Korea 16. september 2013. Skipet hadde en konstruksjonskostnad på omlag NOK 1,2 milliarder.

I juni 2024 ble WilForce refinansiert med en salg og tilbakeleie-avtale med CDB Financial Leasing Co., pte (CDBL) på USD 100 millioner. Denne avtalen innebærer en 15-års lineær amortiseringsprofil fra oppstart og har en flytende rente basert på 3-måneders USD SOFR samt en margin på 250 bps. Selskapet har rullerende kjøpsopsjon som starter i juni 2026 og en gjenkjøpsforpliktelse etter 10 – 12 år på det til enhver tid utestående lånebeløp. Se note 7 for ytterligere informasjon.

I 2024 oppnådde WilForce en beskjeftigelse på 87%, mot 100% beskjeftigelse i 2023. Skipet ble i juni 2024 tilbakelevert fra en 18 måneders kontrakt og har siden vært beskjeftiget i et utfordrende spotmarked og det arbeides kontinuerlig med å sikre videre beskjeftigelse.

I deler av 4. kvartal 2024 var selskapets skip teknisk off-hire som følge av en teknisk feil på skipets system for rensing av ballastvann. Tapt inntekt ble i denne perioden delvis kompensert via selskapets off-hire forsikring.

Selskapets styremedlemmer er dekket gjennom morselskaps ansvarsforsikring.

For ytterligere detaljer vedrørende markedsførhold, markedsutsikter og selskapets finansielle risiki, vises det til konsernregnskapet for Awilco LNG ASA.

Fortsatt drift

I henhold til regnskapsloven § 3-3a bekrefter Styret at forutsetningen om fortsatt drift er tilstede og er lagt til grunn ved utarbeidelsen av årsregnskapet. I tillegg er bokført egenkapital i NOK påvirket av historisk kurs på skipet i USD og det foreligger, basert på dagens USD-kurs, en betydelig merverdi i skipet utover NOK.

Arbeidsmiljø og likestilling

Selskapet har ingen ansatte. Administrative oppgaver ivaretas av Awilhelmsen Management AS (AWM) og kommersielt management ivaretas av morselskapet Awilco LNG ASA som holder til i lokaler i Oslo. Teknisk drift av skipet ivaretas gjennom managementavtale med søsterselskapet Awilco LNG Technical Management AS. AWM er et heleid datterselskap i Awilhelmsen-konsernet, som eier ca. 39% av Awilco LNG ASA.

Ytre miljø

Skipsfart er en næring som er forbundet med risiko for negativ miljøpåvirkning, særlig ved ulykkestilfeller. Skipet tilfredsstiller alle internasjonale krav for å begrense og redusere risikoen for forurensing av det ytre miljø, og hos managementselskap og ombord i skipet er det en aktiv holdning til bruk av miljøvennlige produkter og avfallshåndtering. Det vises til konsernregnskapet for Awilco LNG ASA for mer informasjon om konsernets påvirkning på det ytre miljø.

Regnskap (2023 i parentes)

Selskapet hadde i 2024 netto fraktinntekter på NOK 323,5 millioner (NOK 520,0 millioner), et driftsresultat på NOK 235,2 millioner (NOK 459,9 millioner) og et årsresultat på NOK 38,5 millioner (NOK 336,5 millioner), der hovedårsaken til overskuddet skyldes god inntjening fra selskapets gode fraktkontrakt i først halvår samt utbetaling av forsikringsoppgjør (se note 8). Per 31.12.2024 hadde selskapet totale eiendeler på NOK 1 335,8



millioner (NOK 1 332,3 millioner), hvorav balanseført verdi på skipet utgjorde NOK 924,8 millioner (NOK 979,6 millioner) og bankbeholdning inklusive konsernkontoordningen NOK 21,6 millioner (NOK 166,4 millioner).

I deler av 4. kvartal 2024 var selskapets skip teknisk off-hire som følge av en teknisk feil på skipets system for rensing av ballastvann. Tapt inntekt ble i denne perioden delvis kompensert via selskapets off-hire forsikring. Forsikringsoppgjøret på NOK 40,8 millioner er rapportert under Andre inntekter i årets regnskap og saken er avsluttet.

I mai 2019 var skipet involvert i en kollisjon med et annet skip som medførte skader på skroget. Selskapet hadde i de påfølgende årene et vesentlig krav mot motparten som ble endelig avgjort i 2023. Kompensasjonen fra forsikringsoppgjøret knyttet til hendelsen ble rapportert under Andre inntekter i regnskapet for 2023 og saken er avsluttet.

Sum rentekostnader ble redusert fra NOK 95,5 millioner i 2023 til NOK 88,5 millioner i 2024 som konsekvens av lavere margin på ny finansiering og fallende markedsrenter (3M USD SOFR) gjennom året.

WilForce gjennomførte i 2023 10 års klassing/dokking til en total kostnad på NOK 65,6 millioner.

Egenkapitalen per 31.12.2024 var NOK 238,9 millioner (NOK 200,4 millioner).

Netto kontantstrøm fra drift var NOK 228,6 millioner (NOK 514,1 millioner), investeringsaktiviteter null (NOK -67,1 millioner) og finansieringsaktiviteter NOK -373,4 millioner (NOK -343,8 millioner), hvorav NOK -184,0 millioner knytter seg til inngåelse ny av langsiktig gjeld til morselskapet. Selskapets evne til egenfinansiering av investeringer anses tilfredsstillende.

Styret foreslår følgende disponering av årets resultat:


Overført til annen egenkapital/udekket tap:	NOK 38 502 392,-
Totalt disponert:	NOK 38 502 392,-

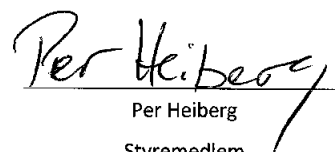
Det fremlagte regnskap gir etter Styrets oppfatning et rettviseende bilde for resultatet av driften i regnskapsåret og selskapets økonomiske stilling ved årsskiftet.

Utsikter

Selskapets skip WilForce er for tiden beskjeftiget i et utfordrende spotmarked mens det kontinuerlig arbeides med å sikre lengre tids beskjeftigelse. LNG shipping markedet forventes å være utfordrende de neste 1 – 2 årene, for deretter å bedres som følge av økt produksjonskapasitet og ytterligere etterspørsel som igjen vil sikre god beskjeftigelse av verdens seilende flåte av LNG skip. Selskapet har bygget opp bygget opp kapital for å møte denne perioden og forventer at denne er tilstrekkelig.

Oslo, 26. juni 2025


Jon Skule Storheill
Styrets leder


Per Heiberg
Styremedlem




Awilco LNG 4 AS


BALANSE

Alle tall i NOK

EIENDELER	Note	31.12.2024	31.12.2023
Anleggsmidler			
Skip	1	924 778 737	979 609 753
Finansielle anleggsmidler			
Fordring på selskap i samme konsern	2	337 507 586	153 472 200
Sum anleggsmidler		1 262 286 323	1 133 081 953
Omløpsmidler			
Fordring på selskap i samme konsern	2	20 363 449	113 166 591
Andre kortsiktige fordringer		16 323 898	26 614 741
Varelager (bunkers)		35 410 251	1 447 245
Kontanter og kontantekvivalenter	2	1 451 844	57 988 718
Sum omløpsmidler		73 549 443	199 217 295
SUM EIENDELER		1 335 835 766	1 332 299 248
EGENKAPITAL OG GJELD			
Egenkapital			
Aksjekapital	3,4	200 000 000	200 000 000
Overkurs	3,4	173 792 100	173 792 100
Annen egenkapital / (udekket tap)	3	(134 849 731)	(173 352 123)
Sum egenkapital		238 942 369	200 439 977
Annen langsiktig gjeld			
Langsiktig rentebærende gjeld	5	1 009 751 938	882 128 754
Sum annen langsiktig gjeld		1 009 751 938	882 128 754
Kortsiktig gjeld			
Kortsiktig rentebærende gjeld	5	77 812 748	117 239 466
Leverandørgjeld		4 716 500	5 954 014
Avsatt utbytte		-	76 000 000
Gjeld til selskap i samme konsern	2	45 575	1 201
Annen kortsiktig gjeld	7	4 566 635	50 535 836
Sum kortsiktig gjeld		87 141 458	249 730 517
SUM EGENKAPITAL OG GJELD		1 335 835 766	1 332 299 248


Jon Skule Storheill
Styrets leder

Oslo, 26. juni 2025


Per Heiberg
Styremedlem



Awilco LNG 4 AS

RESULTATREGNSKAP

Alle tall i NOK

Driftsinntekter og -kostnader	Note	2024	2023
Fraktinntekter		357 783 057	534 591 047
Reiseavhengige kostnader		34 284 217	14 562 695
Netto fraktinntekter		323 498 840	520 028 353
Andre inntekter	8	40 793 932	50 846 720
Mannskapskostnader		31 767 019	30 058 270
Andre driftskostnader		35 202 179	31 821 754
Avskrivninger	1	54 831 016	43 022 744
Administrasjonskostnader	9	7 264 436	6 025 204
Driftskostnader		129 064 650	110 927 972
Driftsresultat		235 228 122	459 947 101
Finansinntekter og -kostnader			
Andre renteinntekter		5 575 768	4 281 528
Renteinntekter fra konsernselskap	5	22 354 686	4 674 197
Agio / (disagio)		(111 560 877)	(32 951 980)
Rentekostnader leasingforpliktelse	5	(88 464 316)	(95 541 808)
Rentekostnader fra konsernselskap	5	(6)	(20 703)
Andre finansinntekter/(-kostnader)		(24 630 984)	(3 897 383)
Netto finansinntekter(-kostnader)		(196 725 730)	(123 456 149)
Resultat før skatt		38 502 392	336 490 952
Skattekostnad	6	-	-
Årets resultat		38 502 392	336 490 952
Disponering av årets resultat			
Utbytte		0	(76 000 000)
Overført (til)/fra annen egenkapital/udekket tap		(38 502 392)	(260 490 952)
Totale disponeringer		(38 502 392)	(336 490 952)



Awilco LNG 4 AS

KONTANTSTRØMOPPSTILLING

Alle tall i NOK

Kontantstrøm fra drift	Note	2024	2023
Resultat før skatt		38 502 392	336 490 952
Valutaeffekter langsiktige lån	5	113 654 430	35 921 844
Rentekostnader leasingforpliktelse	5	88 464 316	95 541 808
Påløpte renteinntekter konsernlån		(22 354 686)	(4 674 197)
Avskrivninger	1	54 831 016	43 022 744
Endring i debitorer, kreditorer og andre tidsavgrensingsposter		(44 528 968)	7 788 060
Netto kontantstrøm fra drift	i	228 568 501	514 091 211
Kontantstrøm fra investeringsaktiviteter			
Investert i varige driftsmidler	1	-	(67 056 674)
Netto kontantstrøm fra investeringsaktiviteter	ii	-	(67 056 674)
Kontantstrøm fra finansieringsaktiviteter			
Utbytte og/eller konsernbidrag	3	(76 000 000)	-
Opptak (tilbakebetaling) av konsernlån	2	(184 035 386)	(153 472 200)
Opptak av leaseforpliktelse	5	1 072 260 000	-
Tilbakebetaling av leaseforpliktelse	5	(1 079 862 302)	(98 056 961)
Renter og finanskostnader betalt	5	(105 800 113)	(92 257 503)
Netto kontantstrøm fra finansieringsaktiviteter	iii	(373 437 801)	(343 786 663)
Netto likviditetsendring gjennom året	i+ii+iii	(144 869 300)	103 247 874
Innestående konsernkontoordning 1.1.			
Likviditetsbeholdning pr. 01.01.		166 443 379	63 195 505
Likviditetsbeholdning pr. 31.12.		21 574 079	166 443 379



Awilco LNG 4 AS

REGNSKAPSPRINSIPPER

Generelt

Awilco LNG 4 AS (selskapet) sin virksomhet er å eie skipet LNG/C WilForce. Skipet ble levert fra verftet DSME 16. september 2013. Årsregnskapet er avlagt etter norsk regnskapslovgivning og god regnskapsskikk.

Årsregnskapet ble vedtatt av styret 26. juni 2025.

Inntektsføring

Inntekter innregnes når det er sannsynlig at de tilfaller selskapet og de kan måles pålitelig. Inntekter inkluderer minsteleie under tidscertepartier samt vederlag for posisjonering og reposisjonering av skip. Inntekter fra tidscertepartier klassifisert som operasjonell leieavtale innregnes lineært over kontrakten. I de tilfeller reposisjoneringsvederlaget avhenger av reposisjoneringslokalisering, innregnes vederlaget ved slutten av kontrakten når vederlaget er fastsatt.

Bruk av estimater

Utarbeidelse av regnskapet etter god regnskapsskikk krever at selskapets ledelse gjør estimater og etablerer forutsetninger som har innvirkning på verdien av eiendeler og forpliktelser i balansen og inntekter og kostnader i resultatet. De endelige verdiene som realiseres vil kunne avvike fra disse estimatene.

Klassifisering og vurdering av balanseposter

Eiendeler og gjeld knyttet til virksomhetens tjenestekretsløp klassifiseres som henholdsvis omløpsmidler og kortsiktig gjeld. Eiendeler og gjeld som ikke knytter seg til vare- og tjenestekretsløpet klassifiseres som omløpsmidler / kortsiktig gjeld dersom de anses å være av kortsiktig karakter, normalt med forfall innen ett år fra balansedagen. Øvrige eiendeler klassifiseres som anleggsmidler, og øvrig gjeld klassifiseres som langsiktig.

Varige driftsmidler

Varige driftsmidler er oppført i balansen til anskaffelseskost fratrukket akkumulerte avskrivninger og nedskrivninger for varig verdifall. Varige driftsmidler som består av betydelige komponenter med ulik levetid er dekomponert med ulik avskrivningstid for de ulike komponentene. Hver komponent har en estimert økonomisk levetid, og avskrives lineært ned til restverdi. Det ble til og med 31.12.2023 benyttet 40 års økonomisk levetid for skipets forskjellige komponenter og 5 år for periodisk vedlikehold (dokking). I begynnelsen av 2024 ble det gjort en oppdatert vurdering av skipets levetid og med virkning fra 1. januar 2024 ble det besluttet å endre denne til 35 år. Dette var begrunnet hovedsakelig med en langsiktig markedsmessig trend. Restverdien er basert på estimert skrapverdi fratrukket skrapningskostnader ved slutten av forventet levetid. Løpende vedlikehold av driftsmidler kostnadsføres under driftskostnader, mens påkostninger eller forbedringer tillegges driftsmidlets kostpris og tilordnes en komponent.

Dersom gjenvinnbart beløp av driftsmiddelet er lavere enn balanseført verdi foretas nedskrivning til gjenvinnbart beløp ved verdifall som ikke anses forbigående. Gjenvinnbart beløp er det høyeste av netto salgsverdi og verdi i bruk. Verdi i bruk er nåverdien av de fremtidige kontantstrømmene som eiendelen forventes å generere.

Leasing

Leieavtaler hvor selskapet overtar den vesentlige del av risiko og avkastning som er forbundet med eierskap av eiendelen er finansielle leieavtaler. Ved leieperiodens begynnelse innregnes finansielle leieavtaler til et beløp tilsvarende det laveste av virkelig verdi og minsteleiens nåverdi, fratrukket akkumulerte av- og nedskrivninger. Ved beregning av leieavtalens nåverdi benyttes den implisitte rentekostnaden i leiekontrakten dersom det er mulig å beregne denne, i motsatt fall benyttes selskapets marginale lånerente. Direkte utgifter knyttet til etablering av leiekontrakten er inkludert i eiendelens kostpris. Samme avskrivningstid benyttes som for selskapets øvrige avskrivbare eiendeler.

Avtaler om salg og tilbakekjøp, hvor varige driftsmidler selges og leies tilbake på en finansiell leieavtale og hvor selskapet er forpliktet til å kjøpe tilbake det varige driftsmiddelet etter utløpet av leieperioden, medfører ingen gevinst eller tap i resultatregnskapet.

Fordringer

Kundefordringer og andre fordringer er oppført i balansen til pålydende etter fradrag for avsetning til forventet tap. Avsetning for forventede tap tap gjøres på grunnlag av individuelle vurderinger av de enkelte fordringene.

Valuta

Selskapets funksjonelle valuta er US dollar (USD), mens presentasjonsvaluta er norske kroner (NOK). Bokføringsvaluta er både USD og NOK. Transaksjoner i utenlandsk valuta omregnes til kursen på transaksjonstidspunktet. Pengeposter i utenlandsk valuta omregnes etter kursen ved regnskapsårets slutt. Ikke-pengeposter som måles til historisk kurs uttrykt i utenlandsk valuta, omregnes til norske kroner ved å benytte valutakursen på transaksjonstidspunktet. Ikke-pengeposter som måles til virkelig verdi uttrykt i utenlandsk valuta, omregnes til valutakursen fastsatt på måletidspunktet. Valutakursendringer resultatføres løpende i regnskapsperioden som finansinntekt/(kostnad).

Skatt

Selskapet er underlagt norsk rederibeskatning, og inntekter/kostnader knyttet til internasjonal skipsfart er unntatt beskatning. En tonnasjeskatt beregnes basert på netto tonnasje av selskapets skip, og presenteres som andre driftskostnader i resultatregnskapet. Finansinntekter og -kostnader beskattes i henhold til ordinær norsk beskatning. Betalbar skatt og utsatt skatt er regnskapsført direkte mot egenkapitalen i den grad skattepostene relaterer seg til poster ført direkte mot egenkapitalen.

Varelager

Varelager regnskapsføres til det laveste av anskaffelseskost og netto salgspris. Anskaffelseskost tilordnes ved bruk av FIFO metoden og inkluderer utgifter påløpt ved anskaffelse av varene.

Kontantstrømoppstilling

Kontantstrømoppstillingen er utarbeidet etter den indirekte metode. Rapportert likviditetsbeholdning omfatter kontanter og bankinnskudd, herunder selskapets konsernkontoordning.



Awilco LNG 4 AS

Alle tall i NOK (hvis ikke annet fremgår av noten)

Note 1 - Driftsmidler

Selskapet eier skipet LNG/C WilForce, som ble levert fra verftet DSME 16 September 2013.

Skipet avskrives over estimert gjenværende levetid på ervervstidspunkt.

Eventuell ombygging/oppgradering avskrives over gjenværende levetid pr. ombyggingstidspunkt.

Kostnader ved dokking anses som en separat komponent av skipsverdien og avskrives frem til neste dokking.

	2024	2023
Kostpris IB	1 296 295 048	1 262 514 866
Tilgang	-	67 056 674
Avgang	-	(33 276 492)
Kostpris UB	1 296 295 048	1 296 295 048
Akkumulert avskrivning pr. IB	316 685 295	306 939 044
Avgang akk. avskrivninger	0	(33 276 492)
Avskrivninger	54 831 016	43 022 744
Akkumulert avskrivning pr. UB	371 516 311	316 685 295
Bokført verdi pr. UB	924 778 736	979 609 753
Økonomisk levetid skip	35 år	40 år
Økonomisk levetid dokking og motoroverhaling	4-5 år	4-5 år
Avskrivningsplan	Lineær	Lineær

Det ble i begynnelsen av 2024 gjort en oppdatert vurdering av skipets levetid og med virkning fra 1. januar 2024 er det besluttet å endre denne til 35 år, ned fra 40 år. Dette var begrunnet hovedsakelig med en langsiktig markedsmessig trend og er fortsatt gjeldende for 2025 og fremover.

WilForce gjennomførte 10 års klassing / dokking i 2023 til en samlet kostnad på NOK 65,6 millioner.

Basert på en vurdering av skipets bruksverdi har det ikke blitt identifisert nedskrivningsbehov i 2024 eller i 2023.

Note 2 - Mellomværende med konsernselskaper og transaksjoner med nærstående

	31.12.2024		31.12.2023	
	Kortsiktig	Langsiktig	Kortsiktig	Langsiktig
Konsernfordringer				
Awilco LNG ASA	73 623	337 507 586	4 707 229	153 472 200
Awilco LNG 5 AS	167 591	-	4 702	-
Konsernkontoordning	20 122 235	-	108 454 661	-
Sum konsernfordringer	20 363 449	337 507 586	113 166 591	153 472 200
Konserngjeld				
Awilco LNG 5 AS	45 575	-	-	-
Awilco LNG Technical Management AS	-	-	1 201	-
Sum konserngjeld	45 575	-	1 201	-

Konsernfordringer og konserngjeld renteberegnes til 6mnd NIBOR/LIBOR + 3 % per år. Det er ikke stilt sikkerhet for lån. Kortsiktig mellomværende er denominert i USD, noe som gir opphav til valutaeffekter i resultatregnskapet. Rentekostnader og renteinntekter mot konsernselskap fremkommer på egne linjer i resultatregnskapet.

Awilco LNG 4 AS inngår i en konsernkontoordning sammen med morselskapet og søsterselskaper.

Konsernkontoordningen til selskapet representerer formelt sett mellomværende med morselskapet Awilco LNG ASA.

Selskapene i Awilco LNG-konsernet er solidarisk ansvarlig for utestående beløp i konsernkontoordningen.

Kommisjonstjenester

Selskapet kjøper tjenester fra morselskapet knyttet til kommersiell management av skip.

Kostnader knyttet til dette er presentert som følger:

	2024	2023
Reiseavhengige kostnader	4 230 134	6 693 947
Administrasjonskostnader	1 079 528	1 061 143
Sum kommisjonstjenester	5 309 662	7 755 089

Tekniske management-tjenester

Selskapet kjøper tjenester fra søsterselskapet Awilco LNG Technical Management AS knyttet til teknisk management av skip. I 2024 ble det kostnadsført NOK 5 397 637 i teknisk management fee (NOK 4 244 570 i 2023).

Garanti fra morselskapet

Selskapets forpliktelser knyttet til leasingavtalen for WilForce beskrevet i note 5 er garantert av morselskapet Awilco LNG ASA. I 2024 betalte selskapet en garantiprovisjon på NOK 42 643 for denne garantien (168 058 i 2023)



Awilco LNG 4 AS

Note 3 - Egenkapital

	Annen egenkapital		Totalt
	Aksjekapital	Overkurs / udekket tap	
Egenkapital pr 31.12.2023	200 000 000	173 792 100 (173 352 123)	200 439 978
Årets resultat 2024	-	- 38 502 392	38 502 392
Avsatt utbytte		0	0
Egenkapital pr. 31.12.2024	200 000 000	173 792 100 (134 849 731)	238 942 370

Note 4 - Aksjekapital og aksjeeiere

	Antall aksjer	Pålydende	Aksjekapital
		pr. aksje	
Aksjekapital ved stiftelse 6.5.2011	10 000	600	6 000 000
Kapitalforhøyelse 22.8.2011	-	400	4 000 000
Kapitalforhøyelse 21.9.2012	-	9 000	90 000 000
Kapitalforhøyelse 18.11.2013	-	10 000	100 000 000
Aksjekapital pr 31.12.2024	10 000	20 000	200 000 000

Selskapet har kun én aksjeklasse, og alle aksjer gir like rettigheter i selskapet.

Selskapets aksjer eies i sin helhet av Awilco LNG ASA og regnskap for Awilco LNG-konsernet kan lastes ned på: www.awilcolng.no

Note 5 - Leasingforpliktelse

Selskapets skip LNG/C WilForce ble refinansiert med en ny sale/leaseback avtale i juni 2024 med China Development bank Financial Leasing CO. Ltd. (CDBL). Avtalen har en varighet på 10 år der CDBL har en opsjon på å forlenge avtalen med 2 år.

Skipet ble finansiert med USD 100,0 millioner som fullt ut dekket kjøp- og transaksjonskostnader knyttet til den tidligere sale/leaseback avtalen med CCB Financial Leasing Co. Ltd (CCBFL). Skipet blir leid tilbake på bareboat- basis der søsterselskapet Awilco LNG 5 AS (ALNG5) teknisk står som motpart mot CDBL, mens selskapet har inngått en sub-lease avtale med ALNG 5 på eksakt like vilkår og forpliktelse. Avtalen innebærer en 15-års amortiseringsprofil fra opptrekk og har en flytende rente basert på 3 måneders USD SOFR samt en margin på 250 bps.

Selskapet har rullerende kjøpsopsjoner som starter i juni 2026 og en gjenkjøpsforpliktelse etter 10, evt. 12, år på det på den tid utestående beløp under finansieringen.

Transaksjonskostnader knyttet til refinansieringen er balanseført og amortiseres over sale/leaseback-avtalens løpetid. Amortiseringen klassifiseres resultatoppstillingen som Andre finanskostnader.

	2024	2023
Leasingforpliktelse 1.1.	999 368 219	1 058 219 031
Innregning av leasingforpliktelse		
+ Opptak ny langsiktig gjeld	1 072 260 000	-
- Nedbetaling langsiktig gjeld	(1 079 862 302)	(98 056 961)
+/- Endring påløpte renter og reklassifiseringer	(17 855 661)	3 284 305
+/- Valutaeffekter	113 654 429,80	35 921 844
Leasingforpliktelse 31.12.	1 087 564 687	999 368 219

Leasingforpliktelsen 31.12. er presentert i balansen som følger:

	31.12.2024	31.12.2023
Langsiktig rentebærende gjeld	1 009 751 938	882 128 754
Kortsiktig rentebærende gjeld	77 812 748	117 239 466
Leasingforpliktelse 31.12.	1 087 564 687	999 368 219

	2024	2023
Kostnadsførte renter på leasingforpliktelse	88 464 316	95 541 808



Awilco LNG 4 AS

Note 6 - Skatt

Selskapet beskattes etter det særskilte skattesystemet for rederiselskaper som innebærer at inntekter fra drift av skip ikke skattlegges. Selskapet må i stedet betale en tonnaseskatt på basis av selskapets nettotonnasje. Videre blir selskapet blant annet beskattet for deler av finansresultat samt eventuelle inntektstillegg som følge av lav egenkapitalandel. Skattekostnad i resultatregnskapet består av betalbar skatt og utsatt skatt, og kan spesifiseres som vist nedenfor:

Betalbar skatt på årets resultat	2024	2023
Ordinært resultat før skatt	38 502 392	336 490 952
Permanente forskjeller knyttet til rederibeskatningsordningen	(82 678 333)	(366 658 862)
Endring av fremførbart underskudd	44 175 941	30 167 910
Årets skattepliktige inntekt	-	-
Betalbar skatt på ordinært resultat	22 %	-
Betalbar skattekostnad	-	-
Betalbar skatt i balansen fremkommer slik:		
Betalbar skatt på årets resultat	-	-
Betalbar skatt på (mottatt)/avgitt konsernbidrag	-	-
Sum betalbar skatt	-	-
Spesifikasjon av midlertidige forskjeller		
Underskudd til fremføring	(158 509 527)	(114 333 586)
Langsiktig gjeld i utenlandsk valuta	(16 707 223)	(23 661 817)
Beregningsgrunnlag for utsatt skatt	(175 216 750)	(137 995 403)
Utsatt skattefordel / (utsatt skatt)	22 %	38 547 685
Ikke innregnet utsatt skattefordel (basis)	175 216 750	137 995 403
Ikke innregnet utsatt skattefordel	22 %	(38 547 685)
Bokført utsatt skattefordel/(utsatt skatt)	-	-
Årets skattekostnad		
Betalbar skatt på årets resultat	-	-
Endring utsatt skatt	-	-
Årets skattekostnad	-	-
Avstemming av årets skattekostnad		
Årets resultat før skatt	38 502 392	336 490 952
Permanente forskjeller knyttet til rederibeskatningsordningen	(82 678 333)	(366 658 862)
Ikke innregnet fremførbart underskudd	44 175 941	30 167 910
Grunnlag for skattekostnad	-	-
Skattekostnad	22 %	-
Effektiv skattesats	0,00 %	0,00 %



Awilco LNG 4 AS

Note 7 - Annen kortsiktig gjeld

	31.12.2024	31.12.2023
Utsatt inntekt	-	48 090 021
Påløpte kostnader, faktura ikke mottatt	4 566 635	2 445 815
Sum annen kortsiktig gjeld	4 566 635	50 535 836

Utsatt inntekt gjelder forskuddsfakturerte inntekter. For 2024 dette var null.

Note 8 - Andre inntekter og driftskostnader

I fjerde kvartal 2024 hadde WilForce et teknisk problem med systemet som rensere ballastvann (BWTS) som reduserte skipets mulighet til å inngå nye fraktkontrakter noe som medførte at skipet var off-hire i 68 dager. Dette ble kompensert av skipets forsikringsselskap og bokført med NOK 40.8 millioner under andre inntekter.

I mai 2019 var WilForce involvert i en kollisjon med et annet skip som medførte skader på skroget og ingen personskader eller utslipp. Ansvarsfordeling og endelig oppgjør med mortpart ble avklart i desember 2023. Selskapet ble tilkjent et erstatningsbeløp på NOK 50.8 million og saken er avsluttet. Dette kravet var ansett som en betinget eiendel som ble innregnet i regnskapet i desember 2023.

Note 9 - Antall ansatte, ytelser til ledende ansatte, revisjonshonorar etc.

Selskapet har ingen ansatte. Mannskap håndteres av teknisk manager Awilco LNG Technical Management AS.

Det er ikke kostnadsført godtgjørelse til, ytt lån til eller stilt sikkerhet til fordel for selskapets tillitsvalgte i løpet av regnskapsåret.

	2024	2023
Godtgjørelse til selskapets revisor, ordinær revisjon	154 681	97 250
Godtgjørelse til selskapets revisor, skatterådgivning	-	-
Totalt	154 681	97 250

Det er ikke kostnadsført honorar til revisor knyttet til andre attestasjonstjenester. Alle beløp er ekskl. mva.

Note 10 - Hendelser etter balansedagen

Det er ingen vesentlige hendelser etter balansedagen.