



ÅRSREGNSKAPET FOR REGNSKAPSÅRET 2021 - GENERELL INFORMASJON

Enheten

Organisasjonsnummer: 925 834 157
Organisasjonsform: Aksjeselskap
Foretaksnavn: SES ELEKTRO AS
Forretningsadresse: Skvadronvegen 27
4050 SOLA

Regnskapsår

Årsregnskapets periode: 01.01.2021 - 31.12.2021

Konsern

Morselskap i konsern: Ja
Konsernregnskap lagt ved: Nei

Regnskapsregler

Regler for små foretak benyttet: Ja
Benyttet ved utarbeidelsen av årsregnskapet til selskapet: Regnskapslovens alminnelige regler

Årsregnskapet fastsatt av kompetent organ

Bekreftet av representant for selskapet: Trond Andersen
Dato for fastsettelse av årsregnskapet: 01.04.2022

Grunnlag for avgivelse

År 2021: Årsregnskapet er elektronisk innlevert
År 2020: Tall er hentet fra elektronisk innlevert årsregnskap fra 2021

Det er ikke krav til at årsregnskapet m.v. som sendes til Regnskapsregisteret er undertegnet. Kontrollen på at dette er utført ligger hos revisor/enhetens øverste organ. Sikkerheten ivaretas ved at innsender har rolle/rettighet for innsending av årsregnskapet via Altinn, og ved at det bekreftes at årsregnskapet er fastsatt av kompetent organ.

Brønnøysundregistrene, 31.03.2023



Resultatregnskap

Beløp i: NOK	Note	2021	2020
RESULTATREGNSKAP			
Inntekter			
Salgsinntekt	1	28 655 909	15 434 889
Sum inntekter		28 655 909	15 434 889
Kostnader			
Varekostnad	5	8 463 487	4 234 497
Lønnskostnad	2	12 652 825	8 126 770
Avskrivning av driftsmidler og immaterielle eiendeler	4	75 921	98 309
Annen driftskostnad	2	4 623 232	2 119 309
Sum kostnader		25 815 465	14 578 885
Driftsresultat		2 840 445	856 004
Finansinntekter og finanskostnader			
Annen renteinntekt		1 830	5 751
Annen finansinntekt		2 697	15 528
Sum finansinntekter		4 527	21 279
Nedskrivning av andre finansielle anleggsmidler	10	7 600	5 000
Annen finanskostnad		19 265	53 291
Sum finanskostnader		26 865	58 291
Netto finans		-22 338	-37 012
Ordinært resultat før skattekostnad		2 818 106	818 992
Skattekostnad på ordinært resultat	6	634 569	200 079
Ordinært resultat etter skattekostnad		2 183 537	618 913
Årsresultat	8	2 183 537	618 913
Årsresultat etter minoritetsinteresser		2 183 537	618 913
Totalresultat		2 183 537	618 913
Overføringer og disponeringer			



Resultatregnskap

Beløp i: NOK	Note	2021	2020
Overført fra overkurs	8		
Ordinært utbytte	8	2 183 537	6 300 933
Konsernbidrag	8		116 986
Udekket tap	8, 8		
Avsatt til annen egenkapital	8		
Overført fra annen egenkapital	8		-5 799 006
Sum overføringer og disponeringer		2 183 537	618 913



Balanse

Beløp i: NOK	Note	2021	2020
BALANSE - EIENDELER			
Anleggsmidler			
Immaterielle eiendeler			
Utsatt skattefordel	6	80 199	41 436
Sum immaterielle eiendeler		80 199	41 436
Varige driftsmidler			
Tomter, bygninger o.a. fast eiendom	4		
Driftsløsøre, inventar o.a. utstyr	4	129 804	154 074
Sum varige driftsmidler		129 804	154 074
Finansielle anleggsmidler			
Investering i datterselskap			1 582 729
Investeringer i tilknyttet selskap	9		
Investeringer i aksjer og andeler	9	10 000	91 798
Andre langsiktige fordringer	10		3 005 570
Sum finansielle anleggsmidler		10 000	4 680 097
Sum anleggsmidler		220 003	4 875 607
Omløpsmidler			
Varer			
Sum varer	5, 11	1 400 000	709 640
Fordringer			
Kundefordringer	11	5 682 979	2 426 144
Andre kortsiktige fordringer	10	834 734	423 814
Sum fordringer		6 517 712	2 849 958
Bankinnskudd, kontanter og lignende			
Bankinnskudd, kontanter o.l.	3	2 073 330	2 245 913
Sum bankinnskudd, kontanter og lignende		2 073 330	2 245 913
Sum omløpsmidler		9 991 042	5 805 512
SUM EIENDELER		10 211 045	10 681 118



Balanse

Beløp i: NOK	Note	2021	2020
BALANSE - EGENKAPITAL OG GJELD			
Egenkapital			
Innskutt egenkapital			
Aksjekapital	7, 8	200 000	100 000
Overkurs	8	1 000 001	6 626 838
Sum innskutt egenkapital		1 200 001	6 726 838
Opptjent egenkapital			
Udekket tap	8		6 526 838
Sum opptjent egenkapital			-6 526 838
Sum egenkapital		1 200 001	200 000
Gjeld			
Langsiktig gjeld			
Utsatt skatt	6		
Annen langsiktig gjeld			
Sum langsiktig gjeld		0	0
Kortsiktig gjeld			
Leverandørgjeld		1 920 017	915 687
Betalbar skatt	6	642 755	208 519
Skyldig offentlige avgifter		2 477 747	1 051 967
Utbytte	8	2 183 537	6 300 933
Annen kortsiktig gjeld	10	1 786 988	2 004 012
Sum kortsiktig gjeld		9 011 044	10 481 118
Sum gjeld		9 011 044	10 481 118
SUM EGENKAPITAL OG GJELD		10 211 045	10 681 118



Brønnøysundregistrene

ÅRSREGNSKAP FOR REGNSKAPSÅRET 2021 - GENERELL INFORMASJON

Journalnummer: 2022 298376

Enheten

Organisasjonsnummer: 925 834 157
Organisasjonsform: Aksjeselskap
Foretaksnavn: SES ELEKTRO AS
Forretningsadresse: Skvadronvegen 27
4050 SOLA

Regnskapsår

Årsregnskapets periode: 01.01.2021 - 31.12.2021

Konsern

Morselskap i konsern: Ja
Konsernregnskap lagt ved: Nei

Regnskapsregler

Regler for små foretak benyttet: Ja
Benyttet ved utarbeidelsen av
årsregnskapet til selskapet: Regnskapslovens alminnelige regler

Årsregnskapet fastsatt av kompetent organ

Bekreftet av representant for selskapet: Trond Andersen
Dato for fastsettelse av årsregnskapet: 01.04.2022

Revisjon

Årsregnskapet er utarbeidet av ekstern
autorisert regnskapsfører: Ja
Ekstern autorisert regnskapsfører har i
løpet av regnskapsåret bistått ved den
løpende regnskapsføringen eller utført
andre tjenester for selskapet enn å
utarbeide årsregnskapet: Ja

Grunnlag for avgivelse

År 2021: Årsregnskap er elektronisk innlevert.
År 2020: Tall er hentet fra elektronisk innlevert årsregnskap fra 2021.

Det er ikke krav til at årsregnskapet m.v. som sendes til Regnskapsregisteret er undertegnet. Kontrollen på at dette er utført ligger hos revisor/enhetens øverste organ. Sikkerheten ivaretas ved at innsender har rolle/rettighet for innsending av årsregnskapet via Altinn, og ved at det bekreftes at årsregnskapet er fastsatt av kompetent organ.

Brønnøysundregistrene, 04.06.2022

Brønnøysundregistrene
Postadresse: Postboks 900, 8910 Brønnøysund
Telefon: 75 00 75 00
E-post: firmapost@brreg.no Internett: www.brreg.no
Organisasjonsnummer: 974 760 673



Organisasjonsnr: 925 834 157
SES ELEKTRO AS

RESULTATREGNSKAP

Beløp i: NOK	Note	2021	2020
RESULTATREGNSKAP			
Inntekter			
Salgsinntekt	1	28 655 909	15 434 889
Sum inntekter		28 655 909	15 434 889
Kostnader			
Varekostnad	5	8 463 487	4 234 497
Lønnskostnad	2	12 652 825	8 126 770
Avskrivning av driftsmidler og immaterielle eiendeler	4	75 921	98 309
Annen driftskostnad	2	4 623 232	2 119 309
Sum kostnader		25 815 465	14 578 885
Driftsresultat		2 840 445	856 004
Finansinntekter og finanskostnader			
Annen renteinntekt		1 830	5 751
Annen finansinntekt		2 697	15 528
Sum finansinntekter		4 527	21 279
Nedskrivning av andre finansielle anleggsmidler	10	7 600	5 000
Annen finanskostnad		19 265	53 291
Sum finanskostnader		26 865	58 291
Netto finans		-22 338	-37 012
Ordinært resultat før skattekostnad			
Skattekostnad på ordinært resultat	6	634 569	200 079
Ordinært resultat etter skattekostnad		2 183 537	618 913
Årsresultat	8	2 183 537	618 913
Årsresultat etter minoritetsinteresser		2 183 537	618 913
Totalresultat		2 183 537	618 913
Overføringer og disponeringer			
Overført fra overkurs	8		
Ordinært utbytte	8	2 183 537	6 300 933
Konsernbidrag	8		116 986
Udekket tap	8, 8		



Avsatt til annen egenkapital	8		
Overført fra annen egenkapital	8		-5 799 006
Sum overføringer og disponeringer		2 183 537	618 913



Organisasjonsnr: 925 834 157
SES ELEKTRO AS

BALANSE

Beløp i: NOK	Note	2021	2020
BALANSE - EIENDELER			
Anleggsmidler			
Immaterielle eiendeler			
Utsatt skattefordel	6	80 199	41 436
Sum immaterielle eiendeler		80 199	41 436
Varige driftsmidler			
Tomter, bygninger o.a. fast eiendom	4		
Driftsløsøre, inventar o. a. utstyr	4	129 804	154 074
Sum varige driftsmidler		129 804	154 074
Finansielle anleggsmidler			
Investering i datterselskap			1 582 729
Investeringer i tilknyttet selskap	9		
Investeringer i aksjer og andeler	9	10 000	91 798
Andre langsiktige fordringer	10		3 005 570
Sum finansielle anleggsmidler		10 000	4 680 097
Sum anleggsmidler		220 003	4 875 607
Omløpsmidler			
Varer			
Sum varer	5, 11	1 400 000	709 640
Fordringer			
Kundefordringer	11	5 682 979	2 426 144
Andre kortsiktige fordringer	10	834 734	423 814
Sum fordringer		6 517 712	2 849 958
Bankinnskudd, kontanter og lignende			
Bankinnskudd, kontanter o. l.	3	2 073 330	2 245 913
Sum bankinnskudd, kontanter og lignende		2 073 330	2 245 913
Sum omløpsmidler		9 991 042	5 805 512
SUM EIENDELER		10 211 045	10 681 118
BALANSE - EGENKAPITAL OG GJELD			



Egenkapital			
Innskutt egenkapital			
Aksjekapital	7, 8	200 000	100 000
Overkurs	8	1 000 001	6 626 838
Sum innskutt egenkapital		1 200 001	6 726 838
Opptjent egenkapital			
Udekket tap	8		6 526 838
Sum opptjent egenkapital			-6 526 838
Sum egenkapital		1 200 001	200 000
Gjeld			
Langsiktig gjeld			
Utsatt skatt	6		
Annen langsiktig gjeld			
Sum langsiktig gjeld		0	0
Kortsiktig gjeld			
Leverandørgjeld		1 920 017	915 687
Betalbar skatt	6	642 755	208 519
Skyldig offentlige avgifter		2 477 747	1 051 967
Utbytte	8	2 183 537	6 300 933
Annen kortsiktig gjeld	10	1 786 988	2 004 012
Sum kortsiktig gjeld		9 011 044	10 481 118
Sum gjeld		9 011 044	10 481 118
SUM EGENKAPITAL OG GJELD		10 211 045	10 681 118



Organisasjonsnr: 925 834 157
SES ELEKTRO AS

NOTEOPPLYSNINGER - SELSKAP - alle poster oppgitt i hele tall

Note

Antall aksjer og aksjeeiere

Note

2

Antall årsverk i regnskapsåret

Virksomheten har hatt følgende antall årsverk:
19.00

Omløpsmidler Startdato Sluttdato Endring

Skattemessig fremf.undersk. Startdato Sluttdato Endring

Kortsiktig gjeld Startdato Sluttdato Endring



Årsregnskap 2021 Ses Elektro AS

Resultatregnskap
Balanse
Noter til regnskapet

Org.nr.: 925 834 157



Resultatregnskap

Ses Elektro AS

Driftsinntekter og driftskostnader	Note	2021	2020
Salgsinntekt	1	28 655 909	15 434 889
Sum driftsinntekter		28 655 909	15 434 889
Varekostnad	5	8 463 487	4 234 497
Lønnskostnad	2	12 652 825	8 126 770
Avskrivning av driftsmidler og immaterielle eiendeler	4	75 921	98 309
Annen driftskostnad	2	4 623 232	2 119 309
Sum driftskostnader		25 815 465	14 578 885
Driftsresultat		2 840 445	856 004
Finansinntekter og finanskostnader			
Annen renteinntekt		1 830	5 751
Annen finansinntekt		2 697	15 528
Nedskrivning av andre finansielle anleggsmidler	10	7 600	5 000
Annen finanskostnad		19 265	53 291
Resultat av finansposter		-22 338	-37 012
Ordinært resultat før skattekostnad		2 818 106	818 992
Skattekostnad på ordinært resultat	6	634 569	200 079
Ordinært resultat		2 183 537	618 913
Årsresultat	8	2 183 537	618 913
Overføringer			
Avsatt til utbytte	8	2 183 537	6 300 933
Avsatt konsernbidrag	8	0	116 986
Overført fra annen egenkapital	8	0	5 799 006
Sum overføringer		2 183 537	618 913



Balanse

Ses Elektro AS

Eiendeler	Note	2021	2020
Anleggsmidler			
Immaterielle eiendeler			
Utsatt skattefordel	6	80 199	41 436
Sum immaterielle eiendeler		80 199	41 436
Varige driftsmidler			
Driftsløsøre, inventar o.a. utstyr	4	129 804	154 074
Sum varige driftsmidler		129 804	154 074
Finansielle anleggsmidler			
Investeringer i datterselskap		0	1 582 729
Investeringer i aksjer og andeler	9	10 000	91 798
Andre langsiktige fordringer	10	0	3 005 570
Sum finansielle anleggsmidler		10 000	4 680 097
Sum anleggsmidler		220 003	4 875 607
Omløpsmidler			
Lager av varer og annen beholdning	5, 11	1 400 000	709 640
Fordringer			
Kundefordringer	11	5 682 979	2 426 144
Andre kortsiktige fordringer	10	834 734	423 814
Sum fordringer		6 517 712	2 849 958
Bankinnskudd, kontanter o.l.	3	2 073 330	2 245 913
Sum omløpsmidler		9 991 042	5 805 512
Sum eiendeler		10 211 045	10 681 118



Balanse

Ses Elektro AS

Egenkapital og gjeld	Note	2021	2020
Egenkapital			
Innskutt egenkapital			
Aksjekapital	7, 8	200 000	100 000
Overkurs	8	1 000 001	6 626 838
Sum innskutt egenkapital		1 200 001	6 726 838
Opptjent egenkapital			
Udekket tap	8	0	-6 526 838
Sum opptjent egenkapital		0	-6 526 838
Sum egenkapital		1 200 001	200 000
Gjeld			
Kortsiktig gjeld			
Leverandørgjeld		1 920 017	915 687
Betalbar skatt	6	642 755	208 519
Skyldig offentlige avgifter		2 477 747	1 051 967
Utbytte	8	2 183 537	6 300 933
Annen kortsiktig gjeld	10	1 786 988	2 004 012
Sum kortsiktig gjeld		9 011 044	10 481 118
Sum gjeld		9 011 044	10 481 118
Sum egenkapital og gjeld		10 211 045	10 681 118

Sola, 01.04.2022
Styret i Ses Elektro AS

Trond Andersen
styremedlem/daglig leder

Henning Moen
styreleder

Erlend Austnaberg Bø
styremedlem

Bjørn Inge Sanne
styremedlem

Kjell Reidar Austdal
styremedlem

Ses Elektro AS

Side 4



Note 1 Regnskapsprinsipper

Årsregnskapet er satt opp i samsvar med regnskapsloven og god regnskapsskikk for små foretak.

Driftsinntekter

Inntektsføring ved salg av varer skjer på leveringstidspunktet. Tjenester inntektsføres etter hvert som de leveres.

Skatt

Skattekostnaden i resultatregnskapet omfatter både periodens betalbare skatt og endring i utsatt skatt. Utsatt skatt er beregnet med 22 % på grunnlag av de midlertidige forskjeller som eksisterer mellom regnskapsmessige og skattemessige verdier, samt ligningsmessig underskudd til fremføring ved utgangen av regnskapsåret. Skatteøkende og skattereduserende midlertidige forskjeller som reverserer eller kan reverseres i samme periode er utlignet og nettoført.

Klassifisering og vurdering av anleggsmidler

Anleggsmidler omfatter eiendeler bestemt til varig eie og bruk. Anleggsmidler er vurdert til anskaffelseskost. Varige driftsmidler balanseføres og avskrives over driftsmidlets økonomiske levetid. Varige driftsmidler nedskrives til gjenvinnbart beløp ved verdifall som forventes ikke å være forbigående. Gjenvinnbart beløp er det høyeste av netto salgsverdi og verdi i bruk. Verdi i bruk er nåverdi av fremtidige kontantstrømmer knyttet til eiendelen. Nedskrivningen reverseres når grunnlaget for nedskrivningen ikke lenger er til stede.

Klassifisering og vurdering av omløpsmidler

Omløpsmidler og kortsiktig gjeld omfatter normalt poster som forfaller til betaling innen ett år etter balansedagen, samt poster som knytter seg til varekretsløpet. Omløpsmidler vurderes til laveste verdi av anskaffelseskost og virkelig verdi.

Aksjer i datterselskap

Datterselskap vurderes etter kostmetoden i selskapsregnskapet. Investeringen er vurdert til anskaffelseskost for aksjene med mindre nedskrivning har vært nødvendig. Det er foretatt nedskrivning til virkelig verdi når verdifall skyldes årsaker som ikke kan forventes å være forbigående og det må anses nødvendig etter god regnskapsskikk. Nedskrivninger er reversert når grunnlaget for nedskrivning ikke lenger er til stede.

Utbytte, konsernbidrag og andre utdelinger fra datterselskap er inntektsført samme år som det er avsatt i givers regnskap. Overstiger utbytte / konsernbidraget andelen av opptjent resultat etter anskaffelsestidspunktet, representerer den overskytende del tilbakebetaling av investert kapital, og utdelingene er fratrukket investeringens verdi i balansen til morselskapet.

Varer

Varer er vurdert til det laveste av anskaffelseskost og netto salgsverdi.

Fordringer

Kundefordringer og andre fordringer oppføres til pålydende etter fradrag for avsetning til forventet tap. Avsetning til tap gjøres på grunnlag av en individuell vurdering av de enkelte fordringene.

Fusjon

Selskapet har vært overtakende part i en fusjon med Elektro Stavanger AS som overdragende part. Aksjonærene i Elektro Stavanger AS har fått utstedt vederlagsaksjer i selskapet. Fusjonen er gjennomført til regnskaps- og skattemessig kontinuitet med virkning fra 01.01.2021.



Note 2 Lønnskostnader og ytelser, godtgjørelser til daglig leder, styret og revisor

Lønnskostnader	2021	2020
Lønninger	10 029 278	6 927 209
Arbeidsgiveravgift	1 684 750	956 042
Pensjonskostnader	427 498	267 411
Andre ytelser	511 299	-23 892
Styregodtgjørelse	0	0
Sum	12 652 825	8 126 770

Selskapet har i 2021 sysselsatt 19,0 årsverk.

Pensjonsforpliktelser

Selskapet er pliktig til å ha tjenstepensjonsordning etter lov om obligatorisk tjenstepensjon. Selskapets pensjonsordninger tilfredsstiller kravene i denne lov.

Revisor

Kostnadsført revisjonshonorar for 2021 utgjør kr 183 900, samt kr. 16 200 i annen bistand.

Note 3 Bankinnskudd

Innestående midler på skattetrekkskonto (bundne midler) er på kr. 751 476.

Note 4 Anleggsmidler

	Driftsløsøre, inventar ol.	Sum
Anskaffelseskost pr. 01.01.21	372 080	372 080
Tilgang kjøpte driftsmidler	51 651	51 651
Anskaffelseskost 31.12.21	423 731	423 731
Akkumulerte avskrivninger 31.12.21	293 927	293 927
Av- og nedskrivninger pr. 31.12.21	293 927	293 927
Bokført verdi 31.12.21	129 804	129 804
Årets ordinære avskrivninger	75 920	75 920
Økonomisk levetid	0-5 år	

Note 5 Varer

Varelager	2021	2020
Varelager	1 485 000	709 640
Avsetning for ukurante varer	-85 000	0
Sum varelager	1 400 000	709 640



Note 6 Skatt

Årets skattekostnad	2021	2020
Resultatført skatt på ordinært resultat:		
Betalbar skatt	642 755	241 515
For mye/lite avsatt tidligere år	0	0
Endring i utsatt skattefordel	-8 186	-41 436
Skattekostnad ordinært resultat	634 569	200 079

Skattepliktig inntekt:		
Ordinært resultat før skatt	2 818 106	818 992
Permanente forskjeller	66 293	90 461
Endring i midlertidige forskjeller	37 213	188 343
Avgitt konsernbidrag	0	-149 982
Skattepliktig inntekt	2 921 612	947 815

Betalbar skatt i balansen:		
Betalbar skatt på årets resultat	642 755	241 515
Betalbar skatt på avgitt konsernbidrag	0	-32 996
Sum betalbar skatt i balansen	642 755	208 519

Skatteeffekten av midlertidige forskjeller som har gitt opphav til utsatt skatt og utsatte skattefordeler, spesifisert på typer av midlertidige forskjeller

	2021	2020	Endring
Varige driftsmidler	-31 942	-2 329	29 613
Varebeholdning	-85 000	-70 000	15 000
Fordringer	-247 600	-255 000	-7 400
Sum	-364 542	-327 329	37 213
Grunnlag for utsatt skattefordel	-364 542	-327 329	37 213
Utsatt skattefordel (22 %)	-80 199	-72 012	8 187

Kolonnen for fjorårets midlertidige forskjeller inneholder inngående verdier fra innfusjonerte Elektro Stavanger AS.



Note 7 Aksjonærer

Aksjekapitalen i Ses Elektro AS pr. 31.12.2021 består av:

	Antall	Pålydende	Bokført
Ordinære aksjer	60 000	3,33	200 000
Sum			200 000

Eierstruktur

	Antall	Eierandel	Stemmeandel
Sola Elektro AS	30 000	50,00%	50,00%
Eab Holding AS	15 000	25,00%	25,00%
Heca Holding AS	15 000	25,00%	25,00%
Totalt antall aksjer	60 000	100,00%	100,00%

Aksjer og opsjoner eiet av medlemmer i styret og daglig leder:

Navn	Verv	Antall
Trond Andersen	styremedlem/daglig leder	15 000
Bjørn Inge Sanne	styremedlem	15 000
Henning Moen	styreleder	15 000
Erlend Austrnaberg Bø	styremedlem	15 000
Totalt antall aksjer		60 000

Note 8 Egenkapital

	Aksjekapital	Overkurs	Udekket tap / annen egenkapital	Sum egenkapital
Pr. 31.12.2020	100 000	6 626 838	-6 526 838	200 000
Årets resultat	0	0	2 183 537	2 183 537
Utbytte	0	0	-2 183 537	2 200 001
Overføring fra overkurs til udekket tap	0	-6 526 838	6 526 838	0
Fusjon Elektro Stavanger AS	100 000	900 000	0	1 000 000
Pr. 31.12.2021	200 000	1 000 000	0	5 583 538

Fusjon

Selskapet har vært overtakende part i en fusjon med Elektro Stavanger AS som overdragende part. Aksjonærene i Elektro Stavanger AS har fått utstedt vederlagsaksjer i selskapet. Fusjonen er gjennomført til regnskaps- og skattemessig kontinuitet med virkning fra 01.01.2021.

Note 9 Aksjer i tilknyttede selskap og andre aksjer og andeler

Tilknyttede selskap	Eierandel	Anskaffelses kost	Balanseført verdi	Resultat 2021	Egenkapital 31.12.2021
Energjeliten AS	45,00%	60 000	0	-305 469	-970 098
Totalt			0		

Aksjene i Energjeliten AS er nedskrevet med kr. 60 000 tidligere år.

Andre aksjer og andeler	Anskaffelses kost	Balanseført verdi
-------------------------	-------------------	-------------------



Elscoop AS	10 000	10 000
Totalt	10 000	10 000

Note 10 Spesifikasjon av mellomværende med nærstående parter

	2021	2020
Langsiktige fordringer		
Fordring på Energieliten AS	147 600	75 000
Nedskrevet fordring på Energieliten AS	-147 600	-75 000
Fordring Sola Elektro AS (tidl TBI Holding AS)	0	3 005 570
Sum	0	3 005 570
Andre kortsiktige fordringer		
Øvrige kortsiktige fordringer	834 734	423 814
Sum	834 734	423 814
Annen kortsiktig gjeld		
Gjeld til Sola Elektro AS	0	149 982
Øvrig kortsiktig gjeld	1 786 988	1 854 030
Sum	1 786 988	2 004 012

Note 11 Pantstillelser og garantier

	31.12.2021	31.12.2020
Pantsikret gjeld, pantstillelser og garantier		
Trekkfasilitet kassakreditt	2 500 000	400 000
Trukket fra kassakreditt	0	0
Tilgjengelig trekkfasilitet	2 500 000	400 000
Regnskapsført verdi av pantsikrede eiendeler		
Driftstilbehør	129 804	154 074
Varelager	1 400 000	709 640
Kundefordringer	5 682 979	2 426 144
Sum	7 212 782	3 289 858



Årsregnskap 2021 Ses Elektro AS

**Resultatregnskap
Balanse
Noter til regnskapet**

Org.nr.: 925 834 157

Doc ID: 0e52374d02e5d219a4cac141ed171b1f60ed866b



Resultatregnskap

Ses Elektro AS

Driftsinntekter og driftskostnader	Note	2021	2020
Salgsinntekt	1	28 655 909	15 434 889
Sum driftsinntekter		28 655 909	15 434 889
Varekostnad	5	8 463 487	4 234 497
Lønnskostnad	2	12 652 825	8 126 770
Avskrivning av driftsmidler og immaterielle eiendeler	4	75 921	98 309
Annen driftskostnad	2	4 623 232	2 119 309
Sum driftskostnader		25 815 465	14 578 885
Driftsresultat		2 840 445	856 004
Finansinntekter og finanskostnader			
Annen renteinntekt		1 830	5 751
Annen finansinntekt		2 697	15 528
Nedskrivning av andre finansielle anleggsmidler	10	7 600	5 000
Annen finanskostnad		19 265	53 291
Resultat av finansposter		-22 338	-37 012
Ordinært resultat før skattekostnad		2 818 106	818 992
Skattekostnad på ordinært resultat	6	634 569	200 079
Ordinært resultat		2 183 537	618 913
Årsresultat	8	2 183 537	618 913
Overføringer			
Avsatt til utbytte	8	2 183 537	6 300 933
Avsatt konsernbidrag	8	0	116 986
Overført fra annen egenkapital	8	0	5 799 006
Sum overføringer		2 183 537	618 913

Ses Elektro AS

Side 2

Doc ID: 0e52374d02e5d219a4cac141ed171b1f60ed866b



Balanse

Ses Elektro AS

Eiendeler	Note	2021	2020
Anleggsmidler			
Immaterielle eiendeler			
Utsatt skattefordel	6	80 199	41 436
Sum immaterielle eiendeler		80 199	41 436
Varige driftsmidler			
Driftsløsøre, inventar o.a. utstyr	4	129 804	154 074
Sum varige driftsmidler		129 804	154 074
Finansielle anleggsmidler			
Investeringer i datterselskap		0	1 582 729
Investeringer i aksjer og andeler	9	10 000	91 798
Andre langsiktige fordringer	10	0	3 005 570
Sum finansielle anleggsmidler		10 000	4 680 097
Sum anleggsmidler		220 003	4 875 607
Omløpsmidler			
Lager av varer og annen beholdning	5, 11	1 400 000	709 640
Fordringer			
Kundefordringer	11	5 682 979	2 426 144
Andre kortsiktige fordringer	10	834 734	423 814
Sum fordringer		6 517 712	2 849 958
Bankinnskudd, kontanter o.l.	3	2 073 330	2 245 913
Sum omløpsmidler		9 991 042	5 805 512
Sum eiendeler		10 211 045	10 681 118

Ses Elektro AS

Side 3

Doc ID: 0e52374d02e5d219a4cac141ed171b1f60ed866b




Balanse


Ses Elektro AS


Egenkapital og gjeld	Note	2021	2020
Egenkapital			
Innskutt egenkapital			
Aksjekapital	7, 8	200 000	100 000
Overkurs	8	1 000 001	6 626 838
Sum innskutt egenkapital		1 200 001	6 726 838
Opptjent egenkapital			
Udekket tap	8	0	-6 526 838
Sum opptjent egenkapital		0	-6 526 838
Sum egenkapital		1 200 001	200 000
Gjeld			
Kortsiktig gjeld			
Leverandørgjeld		1 920 017	915 687
Betalbar skatt	6	642 755	208 519
Skyldig offentlige avgifter		2 477 747	1 051 967
Utbytte	8	2 183 537	6 300 933
Annen kortsiktig gjeld	10	1 786 988	2 004 012
Sum kortsiktig gjeld		9 011 044	10 481 118
Sum gjeld		9 011 044	10 481 118
Sum egenkapital og gjeld		10 211 045	10 681 118

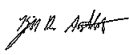
Sola, 01.04.2022
Styret i Ses Elektro AS


Trond Andersen
styremedlem/daglig leder


Henning Moen
styreleder


Erlend Austnaberg Bø
styremedlem


Bjørn Inge Sanne
styremedlem


Kjell Reidar Austdal
styremedlem

Ses Elektro AS

Side 4

Doc ID: 0e52374d02e5d219a4cac141ed171b1f60ed866b



Note 1 Regnskapsprinsipper

Årsregnskapet er satt opp i samsvar med regnskapsloven og god regnskapsskikk for små foretak.

Driftsinntekter

Inntektsføring ved salg av varer skjer på leveringstidspunktet. Tjenester inntektsføres etter hvert som de leveres.

Skatt

Skattekostnaden i resultatregnskapet omfatter både periodens betalbare skatt og endring i utsatt skatt. Utsatt skatt er beregnet med 22 % på grunnlag av de midlertidige forskjeller som eksisterer mellom regnskapsmessige og skattemessige verdier, samt ligningsmessig underskudd til fremføring ved utgangen av regnskapsåret. Skatteøkende og skattereduserende midlertidige forskjeller som reverserer eller kan reverseres i samme periode er utlignet og nettoført.

Klassifisering og vurdering av anleggsmidler

Anleggsmidler omfatter eiendeler bestemt til varig eie og bruk. Anleggsmidler er vurdert til anskaffelseskost. Varige driftsmidler balanseføres og avskrives over driftsmidlets økonomiske levetid. Varige driftsmidler nedskrives til gjenvinnbart beløp ved verdifall som forventes ikke å være forbigående. Gjenvinnbart beløp er det høyeste av netto salgsverdi og verdi i bruk. Verdi i bruk er nåverdi av fremtidige kontantstrømmer knyttet til eiendelen. Nedskrivningen reverseres når grunnlaget for nedskrivningen ikke lenger er til stede.

Klassifisering og vurdering av omløpsmidler

Omløpsmidler og kortsiktig gjeld omfatter normalt poster som forfaller til betaling innen ett år etter balansedagen, samt poster som knytter seg til varekretsløpet. Omløpsmidler vurderes til laveste verdi av anskaffelseskost og virkelig verdi.

Aksjer i datterselskap

Datterselskap vurderes etter kostmetoden i selskapsregnskapet. Investeringen er vurdert til anskaffelseskost for aksjene med mindre nedskrivning har vært nødvendig. Det er foretatt nedskrivning til virkelig verdi når verdifall skyldes årsaker som ikke kan forventes å være forbigående og det må anses nødvendig etter god regnskapsskikk. Nedskrivninger er reversert når grunnlaget for nedskrivning ikke lenger er til stede.

Utbytte, konsernbidrag og andre utdelinger fra datterselskap er inntektsført samme år som det er avsatt i givers regnskap. Overstiger utbytte / konsernbidraget andelen av opptjent resultat etter anskaffelsestidspunktet, representerer den overskytende del tilbakebetaling av investert kapital, og utdelingene er fratrukket investeringens verdi i balansen til morselskapet.

Varer

Varer er vurdert til det laveste av anskaffelseskost og netto salgsverdi.

Fordringer

Kundefordringer og andre fordringer oppføres til pålydende etter fradrag for avsetning til forventet tap. Avsetning til tap gjøres på grunnlag av en individuell vurdering av de enkelte fordringene.

Fusjon

Selskapet har vært overtakende part i en fusjon med Elektro Stavanger AS som overdragende part. Aksjonærene i Elektro Stavanger AS har fått utstedt vederlagsaksjer i selskapet. Fusjonen er gjennomført til regnskaps- og skattemessig kontinuitet med virkning fra 01.01.2021.



Note 2 Lønnskostnader og ytelser, godtgjørelser til daglig leder, styret og revisor

Lønnskostnader	2021	2020
Lønninger	10 029 278	6 927 209
Arbeidsgiveravgift	1 684 750	956 042
Pensjonskostnader	427 498	267 411
Andre ytelser	511 299	-23 892
Styregodtgjørelse	0	0
Sum	12 652 825	8 126 770

Selskapet har i 2021 sysselsatt 19,0 årsverk.

Pensjonsforpliktelser

Selskapet er pliktig til å ha tjenstepensjonsordning etter lov om obligatorisk tjenstepensjon. Selskapets pensjonsordninger tilfredsstiller kravene i denne lov.

Revisor

Kostnadsført revisjonshonorar for 2021 utgjør kr 183 900, samt kr. 16 200 i annen bistand.

Note 3 Bankinnskudd

Innestående midler på skattetrekkskonto (bundne midler) er på kr. 751 476.

Note 4 Anleggsmidler

	Driftsløsøre, inventar ol.	Sum
Anskaffelseskost pr. 01.01.21	372 080	372 080
Tilgang kjøpte driftsmidler	51 651	51 651
Anskaffelseskost 31.12.21	423 731	423 731
Akkumulerte avskrivninger 31.12.21	293 927	293 927
Av- og nedskrivninger pr. 31.12.21	293 927	293 927
Bokført verdi 31.12.21	129 804	129 804
Årets ordinære avskrivninger	75 920	75 920
Økonomisk levetid	0-5 år	

Note 5 Varer

Varelager	2021	2020
Varelager	1 485 000	709 640
Avsetning for ukurante varer	-85 000	0
Sum varelager	1 400 000	709 640



Note 6 Skatt

Årets skattekostnad	2021	2020
Resultatført skatt på ordinært resultat:		
Betalbar skatt	642 755	241 515
For mye/lite avsatt tidligere år	0	0
Endring i utsatt skattefordel	-8 186	-41 436
Skattekostnad ordinært resultat	634 569	200 079

Skattepliktig inntekt:		
Ordinært resultat før skatt	2 818 106	818 992
Permanente forskjeller	66 293	90 461
Endring i midlertidige forskjeller	37 213	188 343
Avgitt konsernbidrag	0	-149 982
Skattepliktig inntekt	2 921 612	947 815

Betalbar skatt i balansen:		
Betalbar skatt på årets resultat	642 755	241 515
Betalbar skatt på avgitt konsernbidrag	0	-32 996
Sum betalbar skatt i balansen	642 755	208 519

Skatteeffekten av midlertidige forskjeller som har gitt opphav til utsatt skatt og utsatte skattefordeler, spesifisert på typer av midlertidige forskjeller

	2021	2020	Endring
Varige driftsmidler	-31 942	-2 329	29 613
Varebeholdning	-85 000	-70 000	15 000
Fordringer	-247 600	-255 000	-7 400
Sum	-364 542	-327 329	37 213
Grunnlag for utsatt skattefordel	-364 542	-327 329	37 213
Utsatt skattefordel (22 %)	-80 199	-72 012	8 187

Kolonnen for fjorårets midlertidige forskjeller inneholder inngående verdier fra innfusjonerte Elektro Stavanger AS.



Note 7 Aksjonærer

Aksjekapitalen i Ses Elektro AS pr. 31.12.2021 består av:

	Antall	Pålydende	Bokført
Ordinære aksjer	60 000	3,33	200 000
Sum			200 000

Eierstruktur

	Antall	Eierandel	Stemmeandel
Sola Elektro AS	30 000	50,00%	50,00%
Eab Holding AS	15 000	25,00%	25,00%
Heca Holding AS	15 000	25,00%	25,00%
Totalt antall aksjer	60 000	100,00%	100,00%

Aksjer og opsjoner eiet av medlemmer i styret og daglig leder:

Navn	Verv	Antall
Trond Andersen	styremedlem/daglig leder	15 000
Bjørn Inge Sanne	styremedlem	15 000
Henning Moen	styreleder	15 000
Erlend Austrnaberg Bø	styremedlem	15 000
Totalt antall aksjer		60 000

Note 8 Egenkapital

	Aksjekapital	Overkurs	Udekket tap / annen egenkapital	Sum egenkapital
Pr. 31.12.2020	100 000	6 626 838	-6 526 838	200 000
Årets resultat	0	0	2 183 537	2 183 537
Utbytte	0	0	-2 183 537	2 200 001
Overføring fra overkurs til udekket tap	0	-6 526 838	6 526 838	0
Fusjon Elektro Stavanger AS	100 000	900 000	0	1 000 000
Pr. 31.12.2021	200 000	1 000 000	0	5 583 538

Fusjon

Selskapet har vært overtakende part i en fusjon med Elektro Stavanger AS som overdragende part. Aksjonærene i Elektro Stavanger AS har fått utstedt vederlagsaksjer i selskapet. Fusjonen er gjennomført til regnskaps- og skattemessig kontinuitet med virkning fra 01.01.2021.

Note 9 Aksjer i tilknyttede selskap og andre aksjer og andeler

Tilknyttede selskap	Eierandel	Ansaffelses kost	Balanseført verdi	Resultat 2021	Egenkapital 31.12.2021
Energjeliten AS	45,00%	60 000	0	-305 469	-970 098
Totalt			0		

Aksjene i Energjeliten AS er nedskrevet med kr. 60 000 tidligere år.

Andre aksjer og andeler	Anskaffelses kost	Balanseført verdi
-------------------------	-------------------	-------------------



Elscoop AS	10 000	10 000
Totalt	10 000	10 000

Note 10 Spesifikasjon av mellomværende med nærstående parter

	2021	2020
Langsiktige fordringer		
Fordring på Energieliten AS	147 600	75 000
Nedskrevet fordring på Energieliten AS	-147 600	-75 000
Fordring Sola Elektro AS (tidl TBI Holding AS)	0	3 005 570
Sum	0	3 005 570
Andre kortsiktige fordringer		
Øvrige kortsiktige fordringer	834 734	423 814
Sum	834 734	423 814
Annen kortsiktig gjeld		
Gjeld til Sola Elektro AS	0	149 982
Øvrig kortsiktig gjeld	1 786 988	1 854 030
Sum	1 786 988	2 004 012

Note 11 Pantstillelser og garantier

	31.12.2021	31.12.2020
Pantsikret gjeld, pantstillelser og garantier		
Trekkfasilitet kassakreditt	2 500 000	400 000
Trukket fra kassakreditt	0	0
Tilgjengelig trekkfasilitet	2 500 000	400 000
Regnskapsført verdi av pantsikrede eiendeler		
Driftstilbehør	129 804	154 074
Varelager	1 400 000	709 640
Kundefordringer	5 682 979	2 426 144
Sum	7 212 782	3 289 858



Audit Trail

TITLE	SES Elektro AS - årsregnskap 2021
FILE NAME	Årsregnskap 2021 - SES Elektro AS.pdf
DOCUMENT ID	0e52374d02e5d219a4cac141ed171b1f60ed866b
AUDIT TRAIL DATE FORMAT	MM / DD / YYYY
STATUS	• Signed

Document History








 SENT	04 / 21 / 2022 12:12:38 UTC	Sent for signature to Trond Andersen (trond@ses-elektro.no), Henning Moen (henning@ses-elektro.no), Erlend Austnaberg Bø (erlend@ses-elektro.no), Bjørn Inge Sanne (sanne@ses-elektro.no) and Kjell Reidar Austdal (kjell@ses-elektro.no) from post@relevantregnskap.no IP: 212.33.129.146
 VIEWED	04 / 21 / 2022 12:32:21 UTC	Viewed by Henning Moen (henning@ses-elektro.no) IP: 79.161.221.100
 SIGNED	04 / 21 / 2022 12:33:25 UTC	Signed by Henning Moen (henning@ses-elektro.no) IP: 79.161.221.100
 VIEWED	04 / 21 / 2022 12:35:09 UTC	Viewed by Erlend Austnaberg Bø (erlend@ses-elektro.no) IP: 79.161.221.100
 SIGNED	04 / 21 / 2022 12:44:51 UTC	Signed by Erlend Austnaberg Bø (erlend@ses-elektro.no) IP: 79.161.221.100



Audit Trail

TITLE	SES Elektro AS - årsregnskap 2021
FILE NAME	Årsregnskap 2021 - SES Elektro AS.pdf
DOCUMENT ID	0e52374d02e5d219a4cac141ed171b1f60ed866b
AUDIT TRAIL DATE FORMAT	MM / DD / YYYY
STATUS	• Signed

Document History

 VIEWED	04 / 22 / 2022 04:33:44 UTC	Viewed by Bjørn Inge Sanne (sanne@ses-elektro.no) IP: 79.161.221.100
 SIGNED	04 / 22 / 2022 04:37:19 UTC	Signed by Bjørn Inge Sanne (sanne@ses-elektro.no) IP: 79.161.221.100
 VIEWED	04 / 24 / 2022 11:43:36 UTC	Viewed by Trond Andersen (trond@ses-elektro.no) IP: 92.221.121.178
 SIGNED	04 / 24 / 2022 11:44:55 UTC	Signed by Trond Andersen (trond@ses-elektro.no) IP: 92.221.121.178
 VIEWED	05 / 02 / 2022 13:58:15 UTC	Viewed by Kjell Reidar Austdal (kjell@ses-elektro.no) IP: 92.221.112.120
 SIGNED	05 / 02 / 2022 13:59:45 UTC	Signed by Kjell Reidar Austdal (kjell@ses-elektro.no) IP: 92.221.112.120
 COMPLETED	05 / 02 / 2022 13:59:45 UTC	The document has been completed.

Powered by 



Til generalforsamlingen i
SES Elektro AS

Forus Revisjon AS

Fabrikkeveien 23B, 4033 Stavanger
www.forusrevisjon.no Tlf. 51 96 10 80
Foretaksregisteret 986 352 945 MVA

Uavhengig revisors beretning

Konklusjon

Vi har revidert SES Elektro AS' årsregnskap som viser et overskudd på kr 2 183 537. Årsregnskapet består av balanse per 31. desember 2021, resultatregnskap for regnskapsåret avsluttet per denne datoen og noter til årsregnskapet, herunder et sammendrag av viktige regnskapsprinsipper.

Etter vår mening

- oppfyller årsregnskapet gjeldende lovkrav, og
- gir årsregnskapet et rettviseende bilde av selskapets finansielle stilling per 31. desember 2021 og av dets resultat for regnskapsåret avsluttet per denne datoen i samsvar med regnskapslovens regler og god regnskapsskikk i Norge.

Grunnlag for konklusjonen

Vi har gjennomført revisjonen i samsvar med de internasjonale revisjonsstandardene International Standards on Auditing (ISA-ene). Våre oppgaver og plikter i henhold til disse standardene er beskrevet nedenfor under Revisors oppgaver og plikter ved revisjonen av årsregnskapet. Vi er uavhengige av selskapet slik det kreves i lov, forskrift og International Code of Ethics for Professional Accountants (inkludert internasjonale uavhengighetsstandarder) utstedt av the International Ethics Standards Board for Accountants (IESBA-reglene), og vi har overholdt våre øvrige etiske forpliktelser i samsvar med disse kravene. Innhentet revisjonsbevis er etter vår vurdering tilstrekkelig og hensiktsmessig som grunnlag for vår konklusjon.

Ledelsens ansvar for årsregnskapet

Styret og daglig leder (ledelsen) er ansvarlig for å utarbeide årsregnskapet og for at det gir et rettviseende bilde i samsvar med regnskapslovens regler og god regnskapsskikk i Norge. Ledelsen er også ansvarlig for slik intern kontroll som den finner nødvendig for å kunne utarbeide et årsregnskap som ikke inneholder vesentlig feilinformasjon, verken som følge av misligheter eller utilsiktede feil.

Ved utarbeidelsen av årsregnskapet må ledelsen ta standpunkt til selskapets evne til fortsatt drift og opplyse om forhold av betydning for fortsatt drift. Forutsetningen om fortsatt drift skal legges til grunn for årsregnskapet så lenge det ikke er sannsynlig at virksomheten vil bli avvirket.



Revisors oppgaver og plikter ved revisjonen av årsregnskapet

Vårt mål er å oppnå betryggende sikkerhet for at årsregnskapet som helhet ikke inneholder vesentlig feilinformasjon, verken som følge av misligheter eller utilsiktede feil, og å avgi en revisjonsberetning som inneholder vår konklusjon. Betryggende sikkerhet er en høy grad av sikkerhet, men ingen garanti for at en revisjon utført i samsvar med ISA-ene, alltid vil avdekke vesentlig feilinformasjon som eksisterer. Feilinformasjon kan oppstå som følge av misligheter eller utilsiktede feil. Feilinformasjon blir vurdert som vesentlig dersom den enkeltvis eller samlet med rimelighet kan forventes å påvirke økonomiske beslutninger som brukerne foretar basert på årsregnskapet.

Det henvises til <https://revisorforeningen.no/revisjonsberetninger> som inneholder en beskrivelse av revisors oppgaver og plikter.

Forus, 1. april 2022

Forus Revisjon AS

Inger Lise Våland Austbø
Statsautorisert revisor