



## ÅRSREGNSKAPET FOR REGNSKAPSÅRET 2020 - GENERELL INFORMASJON

### Enheten

Organisasjonsnummer: 914 908 485  
Organisasjonsform: Aksjeselskap  
Foretaksnavn: FOSNAVAAG HAVFISKE AS  
Forretningsadresse: Holmsildgata 1  
6090 FOSNAVÅG

### Regnskapsår

Årsregnskapets periode: 01.01.2020 - 31.12.2020

### Konsern

Morselskap i konsern: Nei

### Regnskapsregler

Regler for små foretak benyttet: Nei  
Benyttet ved utarbeidelsen av årsregnskapet til selskapet: Regnskapslovens alminnelige regler

### Årsregnskapet fastsatt av kompetent organ

Bekreftet av representant for selskapet: Olav Remøy  
Dato for fastsettelse av årsregnskapet: 16.06.2021

### Grunnlag for avgivelse

År 2020: Årsregnskapet er elektronisk innlevert  
År 2019: Tall er hentet fra elektronisk innlevert årsregnskap fra 2020

*Det er ikke krav til at årsregnskapet m.v. som sendes til Regnskapsregisteret er undertegnet. Kontrollen på at dette er utført ligger hos revisor/enhetens øverste organ. Sikkerheten ivaretas ved at innsender har rolle/rettighet for innsending av årsregnskapet via Altinn, og ved at det bekreftes at årsregnskapet er fastsatt av kompetent organ.*

Brønnøysundregistrene, 29.06.2022



## Resultatregnskap

Beløp i: NOK	Note	2020	2019
<b>RESULTATREGNSKAP</b>			
<b>Inntekter</b>			
Fangstinntekter	3	95 240 881	52 920 607
<b>Sum inntekter</b>		<b>95 240 881</b>	<b>52 920 607</b>
<b>Kostnader</b>			
Felleskostnader		14 970 866	8 844 638
Mannskapskostnader	4	26 345 344	15 446 487
Avskrivning av driftsmidler og immaterielle eiendeler	5	13 702 500	13 682 657
Driftskostnader fartøy		8 304 347	4 774 437
Tap salg driftsmidler	5		
Annen driftskostnad	4	1 138 081	478 778
<b>Sum kostnader</b>		<b>64 461 138</b>	<b>43 226 997</b>
<b>Driftsresultat</b>		<b>30 779 743</b>	<b>9 693 609</b>
<b>Finansinntekter og finanskostnader</b>			
Annen finansinntekt	2	231 051	359 614
<b>Sum finansinntekter</b>		<b>231 051</b>	<b>359 614</b>
Annen finanskostnad	2	9 152 339	11 173 769
<b>Sum finanskostnader</b>		<b>9 152 339</b>	<b>11 173 769</b>
<b>Netto finans</b>		<b>-8 921 288</b>	<b>-10 814 155</b>
<b>Ordinært resultat før skattekostnad</b>		<b>21 858 455</b>	<b>-1 120 546</b>
Skattekostnad på ordinært resultat	10	4 855 475	-220 204
<b>Ordinært resultat etter skattekostnad</b>		<b>17 002 980</b>	<b>-900 342</b>
<b>Årsresultat</b>		<b>17 002 980</b>	<b>-900 342</b>
<b>Årsresultat etter minoritetsinteresser</b>		<b>17 002 980</b>	<b>-900 342</b>
<b>Totalresultat</b>		<b>17 002 980</b>	<b>-900 342</b>
<b>Overføringer og disponeringer</b>			



## Resultatregnskap

<b>Beløp i: NOK</b>	<b>Note</b>	<b>2020</b>	<b>2019</b>
Overført fra overkurs			-900 342
Ordinært utbytte		6 050 000	
Avsatt til annen egenkapital		10 952 980	
<b>Sum overføringer og disponeringer</b>		<b>17 002 980</b>	<b>-900 342</b>



## Balanse

Beløp i: NOK	Note	2020	2019
<b>BALANSE - EIENDELER</b>			
<b>Anleggsmidler</b>			
<b>Immaterielle eiendeler</b>			
Konsesjoner, patenter o.l.	5	226 484 600	234 430 800
Utsatt skattefordel	10		
<b>Sum immaterielle eiendeler</b>		<b>226 484 600</b>	<b>234 430 800</b>
<b>Varige driftsmidler</b>			
Skip og flytende installasjoner	5, 9	74 300 600	78 647 500
Driftsløsøre, inventar o.a. utstyr	5, 9	1 728 200	3 137 600
<b>Sum varige driftsmidler</b>	5	<b>76 028 800</b>	<b>81 785 100</b>
<b>Finansielle anleggsmidler</b>			
Lån til foretak i samme konsern	7		
Lån til tilknyttet selskap og felles kontrollert virksomhet	7		
Andre langsiktige fordringer		20 000	30 000
<b>Sum finansielle anleggsmidler</b>		<b>20 000</b>	<b>30 000</b>
<b>Sum anleggsmidler</b>		<b>302 533 400</b>	<b>316 245 900</b>
<b>Omløpsmidler</b>			
<b>Varer</b>			
Beholdninger	9	1 109 830	1 344 684
<b>Sum varer</b>		<b>1 109 830</b>	<b>1 344 684</b>
<b>Fordringer</b>			
Kundefordringer	9		
Andre kortsiktige fordringer		1 605 181	
Konsernfordringer	7		
<b>Sum fordringer</b>		<b>1 605 181</b>	
<b>Bankinnskudd, kontanter og lignende</b>			
Bankinnskudd, kontanter o.l.	6, 9	51 936 372	18 657 521
<b>Sum bankinnskudd, kontanter og lignende</b>		<b>51 936 372</b>	<b>18 657 521</b>
<b>Sum omløpsmidler</b>		<b>54 651 383</b>	<b>20 002 205</b>



### Balanse

Beløp i: NOK	Note	2020	2019
<b>SUM EIENDELER</b>		<b>357 184 783</b>	<b>336 248 105</b>
<b>BALANSE - EGENKAPITAL OG GJELD</b>			
<b>Egenkapital</b>			
<b>Innskutt egenkapital</b>			
Aksjekapital	12	11 016 512	11 016 512
Overkurs		59 260 965	59 260 965
<b>Sum innskutt egenkapital</b>		<b>70 277 477</b>	<b>70 277 477</b>
<b>Opptjent egenkapital</b>			
Annen egenkapital		10 952 980	
<b>Sum opptjent egenkapital</b>		<b>10 952 980</b>	
<b>Sum egenkapital</b>	11	<b>81 230 457</b>	<b>70 277 477</b>
<b>Gjeld</b>			
<b>Langsiktig gjeld</b>			
Utsatt skatt	10	13 251 666	8 396 191
<b>Sum avsetninger for forpliktelser</b>		<b>13 251 666</b>	<b>8 396 191</b>
<b>Annen langsiktig gjeld</b>			
Gjeld til kredittinstitusjoner	8, 9	235 850 000	246 450 000
Langsiktig konserngjeld	7		
Øvrig langsiktig gjeld	8		
<b>Sum annen langsiktig gjeld</b>		<b>235 850 000</b>	<b>246 450 000</b>
<b>Sum langsiktig gjeld</b>		<b>249 101 666</b>	<b>254 846 191</b>
<b>Kortsiktig gjeld</b>			
Gjeld til kredittinstitusjoner	9		
Leverandørgjeld		589 394	630 806
Betalbar skatt	10		
Skyldig offentlige avgifter		11 458 955	5 206 891
Utbytte		6 050 000	
Kortsiktig konserngjeld	7	507 105	
Annen kortsiktig gjeld		8 247 206	5 286 740



## Balanse

<b>Beløp i: NOK</b>	<b>Note</b>	<b>2020</b>	<b>2019</b>
Sum kortsiktig gjeld		26 852 660	11 124 437
Sum gjeld		275 954 326	265 970 628
<b>SUM EGENKAPITAL OG GJELD</b>		<b>357 184 783</b>	<b>336 248 105</b>



# Årsregnskap 2020

## Fosnavaag Havfiske AS

Resultatregnskap  
Balanse  
Kontantstrøm  
Noter til regnskapet

Org.nr.: 914 908 485



## Resultatregnskap

### Fosnavaag Havfiske AS

Driftsinntekter og driftskostnader	Note	2020	2019
Fangstinntekter	3	95 240 881	52 920 607
<b>Sum driftsinntekter</b>		<b>95 240 881</b>	<b>52 920 607</b>
Felleskostnader		14 970 866	8 844 638
Mannskapskostnader	4	26 345 344	15 446 487
Driftskostnader fartøy		8 304 347	4 774 437
Annen driftskostnad	4	1 138 081	478 778
<b>Sum driftskostnader før avskrivninger</b>		<b>50 758 638</b>	<b>29 544 340</b>
<b>Driftsresultat før avskrivninger</b>		<b>44 482 243</b>	<b>23 376 266</b>
Avskrivning av driftsmidler og immaterielle eiendeler	5	13 702 500	13 682 657
<b>Sum avskrivninger</b>		<b>13 702 500</b>	<b>13 682 657</b>
<b>Driftsresultat</b>		<b>30 779 743</b>	<b>9 693 609</b>
<b>Finansinntekter og finanskostnader</b>			
Annen finansinntekt	2	231 051	359 614
Annen finanskostnad	2	9 152 339	11 173 769
<b>Resultat av finansposter</b>		<b>-8 921 288</b>	<b>-10 814 155</b>
<b>Ordinært resultat før skattekostnad</b>		<b>21 858 455</b>	<b>-1 120 546</b>
Skattekostnad på ordinært resultat	10	4 855 475	-220 204
<b>Årsresultat</b>		<b>17 002 980</b>	<b>-900 342</b>
<b>Overføringer</b>			
Avsatt til utbytte		6 050 000	0
Avsatt til annen egenkapital		10 952 980	0
Overført fra overkurs		0	-900 342
<b>Sum overføringer</b>		<b>17 002 980</b>	<b>-900 342</b>



## Balanse Fosnavaag Havfiske AS

Eiendeler	Note	2020	2019
<b>Anleggsmidler</b>			
<i>Immaterielle eiendeler</i>			
Konsesjoner, patenter o.l.	5	226 484 600	234 430 800
<b>Sum immaterielle eiendeler</b>		<b>226 484 600</b>	<b>234 430 800</b>
<i>Varige driftsmidler</i>			
Skip og flytende installasjoner	5, 9	74 300 600	78 647 500
Driftsløsøre, inventar o.a. utstyr	5, 9	1 728 200	3 137 600
<b>Sum varige driftsmidler</b>	<b>5</b>	<b>76 028 800</b>	<b>81 785 100</b>
Andre langsiktige fordringer		20 000	30 000
<b>Sum finansielle anleggsmidler</b>		<b>20 000</b>	<b>30 000</b>
<b>Sum anleggsmidler</b>		<b>302 533 400</b>	<b>316 245 900</b>
<b>Omløpsmidler</b>			
<i>Beholdninger</i>			
Beholdninger	9	1 109 830	1 344 684
<b>Sum beholdninger</b>		<b>1 109 830</b>	<b>1 344 684</b>
<i>Fordringer</i>			
Andre kortsiktige fordringer		1 605 181	0
<b>Sum fordringer</b>		<b>1 605 181</b>	<b>0</b>
<i>Bankinnskudd, kontanter o.l</i>			
Bankinnskudd, kontanter o.l.	6, 9	51 936 372	18 657 521
<b>Sum bankinnskudd, kontanter o.l</b>		<b>51 936 372</b>	<b>18 657 521</b>
<b>Sum omløpsmidler</b>		<b>54 651 383</b>	<b>20 002 205</b>
<b>Sum eiendeler</b>		<b>357 184 783</b>	<b>336 248 105</b>



## Balanse

### Fosnavaag Havfiske AS

Egenkapital og gjeld	Note	2020	2019
<b>Egenkapital</b>			
<i>Innskutt egenkapital</i>			
Aksjekapital	12	11 016 512	11 016 512
Overkurs		59 260 965	59 260 965
<b>Sum innskutt egenkapital</b>		<b>70 277 477</b>	<b>70 277 477</b>
<i>Opptjent egenkapital</i>			
Annen egenkapital		10 952 980	0
<b>Sum opptjent egenkapital</b>		<b>10 952 980</b>	<b>0</b>
<b>Sum egenkapital</b>	<b>11</b>	<b>81 230 457</b>	<b>70 277 477</b>
<b>Gjeld</b>			
<i>Avsetning for forpliktelser</i>			
Utsatt skatt	10	13 251 666	8 396 191
<b>Sum avsetning for forpliktelser</b>		<b>13 251 666</b>	<b>8 396 191</b>
<i>Annen langsiktig gjeld</i>			
Gjeld til kredittinstitusjoner	8, 9	235 850 000	246 450 000
<b>Sum annen langsiktig gjeld</b>		<b>235 850 000</b>	<b>246 450 000</b>
<i>Kortsiktig gjeld</i>			
Leverandørgjeld		589 394	630 806
Skyldig offentlige avgifter		11 458 955	5 206 891
Utbytte		6 050 000	0
Kortsiktig konserngjeld	7	507 105	0
Annen kortsiktig gjeld		8 247 206	5 286 740
<b>Sum kortsiktig gjeld</b>		<b>26 852 660</b>	<b>11 124 437</b>
<b>Sum gjeld</b>		<b>275 954 326</b>	<b>265 970 628</b>
<b>Sum egenkapital og gjeld</b>		<b>357 184 783</b>	<b>336 248 105</b>



## Balanse

Fosnavaag Havfiske AS

Fosnavåg

Styret i Fosnavaag Havfiske AS

---

Olav Remøy  
Styrets leder, daglig leder

---

Kristin Remøy  
Styremedlem

---

Per Magne Eggesbø  
Styremedlem

---

Oddbjørn Sævik  
Styremedlem

---

Arild Ove Myrvoll  
Styremedlem



## Indirekte kontantstrøm

### Fosnavaag Havfiske AS

<b>Kontantstrømmer fra operasjonelle aktiviteter</b>	<b>2020</b>	<b>2019</b>
Resultat før skattekostnad	21 858 455	-1 120 546
Ordinære avskrivninger	13 702 500	13 682 657
Endring i varelager	234 854	-825 947
Endring i leverandørgjeld	-41 412	-936 616
Endring i andre tidsavgrensingsposter	7 617 349	6 144 610
<b>Netto kontantstrøm fra operasjonelle aktiviteter</b>	<b>43 371 746</b>	<b>16 944 159</b>
<b>Kontantstrømmer fra investeringsaktiviteter</b>		
Utbetalinger ved kjøp av varige driftsmidler	0	435 557
<b>Netto kontantstrøm fra investeringsaktiviteter</b>	<b>0</b>	<b>-435 557</b>
<b>Kontantstrømmer fra finansieringsaktiviteter</b>		
Utbetalinger ved nedbetaling av langsiktig gjeld	10 600 000	10 600 000
Endring konsernmellomværende	507 105	-4 380
<b>Netto kontantstrøm fra finansieringsaktiviteter</b>	<b>-10 092 895</b>	<b>-10 604 380</b>
Netto endring i kontanter og kontantekvivalenter	33 278 851	5 904 222
Beh. av kont. og kontantekvivalenter ved per. begynnelse	18 657 521	12 753 300
<b>Beh. av kont. og kontantekvivalenter ved per. slutt</b>	<b>51 936 372</b>	<b>18 657 522</b>



## Noter til regnskapet 2020

### Note 1 Regnskapsprinsipper

Årsregnskapet er satt opp i samsvar med regnskapsloven og god regnskapsskikk for øvrige foretak. Forutsetningen om fortsatt drift er lagt til grunn ved utarbeidelsen.

#### Bruk av estimater

Utarbeidelse av regnskap i samsvar med regnskapsloven krever bruk av estimater. Videre krever anvendelse av selskapets regnskapsprinsipper at ledelsen må utøve skjønn. Områder som i stor grad inneholder slike skjønnsmessige vurderinger, høy grad av kompleksitet, eller områder hvor forutsetninger og estimater er vesentlige for årsregnskapet, er beskrevet i notene.

#### Salgsinntekter

Inntektsføring ved salg skjer på leveringstidspunktet.

#### Klassifisering og vurdering av balanseposter

Eiendeler bestemt til varig eie eller bruk er klassifisert som anleggsmidler. Anleggsmidler er vurdert til anskaffelseskost. Omløpsmidler og kortsiktig gjeld omfatter normalt poster som forfaller til betaling innen ett år etter balansedagen, samt poster som knytter seg til varekretsløpet. Omløpsmidler vurderes til laveste verdi av anskaffelseskost og antatt virkelig verdi.

Fordringer klassifiseres som omløpsmidler hvis de skal tilbakebetales i løpet av ett år. For gjeld er analoge kriterier lagt til grunn. Første års avdrag på langsiktige fordringer og langsiktig gjeld klassifiseres likevel ikke som omløpsmiddel og kortsiktig gjeld.

Enkelte poster er vurdert etter andre regler. Postene det gjelder vil være blant de postene som omhandles nedenfor.

#### Varige driftsmidler

Varige driftsmidler balanseføres og avskrives lineært til restverdi over driftsmidlenes forventede utnyttbare levetid. Ved endring i avskrivningsplan fordeles virkningen over gjenværende avskrivningstid ("knekkpunktmetoden"). Vedlikehold av driftsmidler kostnadsføres løpende. Påkostninger eller forbedringer tillegges driftsmidlets kostpris og avskrives i takt med driftsmidlet. Skillet mellom vedlikehold og påkostning/forbedring regnes i forhold til driftsmidlets stand ved kjøp av driftsmidlet.

#### Nedskrivning av anleggsmidler

Ved indikasjon på at balanseført verdi av et anleggsmiddel er høyere enn virkelig verdi, foretas det test for verdifall. Testen foretas for det laveste nivå av anleggsmidler som har selvstendige kontantstrømmer. Hvis balanseført verdi er høyere enn både salgsverdi og gjenvinnbart beløp, foretas det nedskrivning til det høyeste av salgsverdi og gjenvinnbart beløp. Gjenvinnbart beløp er det høyeste av netto salgsverdi og bruksverdi. Bruksverdi er nåverdi av fremtidige kontantstrømmer knyttet til eiendelen.

Tidligere nedskrivninger, med unntak for nedskrivning av goodwill, reverseres hvis grunnlaget for nedskrivningen ikke lenger er til stede.

#### Fordringer

Kundefordringer og andre fordringer er oppført i balansen til pålydende etter fradrag for avsetning til forventet tap. Avsetning for tap gjøres på grunnlag av individuelle vurderinger av de enkelte fordringene. I tillegg gjøres det for øvrige kundefordringer en uspesifisert avsetning for å dekke antatt tap.

#### Skatt

Skattekostnaden i resultatregnskapet omfatter både periodens betalbare skatt og endring i utsatt skatt. Utsatt skatt beregnes med 22 % på grunnlag av de midlertidige forskjeller som eksisterer mellom regnskapsmessige og skattemessige verdier, samt eventuelt ligningsmessig underskudd til fremføring ved utgangen av regnskapsåret. Skatteøkende og skattereduserende midlertidige forskjeller som reverserer eller kan reversere i samme periode er utlignet og nettoført. Utsatt skatt på merverdier i forbindelse med oppkjøp av datterselskap blir ikke utlignet.



## Noter til regnskapet 2020

### Valuta

Fordringer og gjeld i utenlandsk valuta vurderes etter kursen ved regnskapsårets slutt.

### Kontantstrømoppstilling

Kontantstrømoppstillingen utarbeides etter den indirekte metoden. Kontanter og kontantekvivalenter omfatter kontanter, bankinnskudd og andre kortsiktige, likvide plasseringer som umiddelbart og med uvesentlig kursrisiko kan konverteres til kjente kontantbeløp og med gjenværende løpetid mindre enn tre måneder fra anskaffelsesdato.

### Note 2 Poster som er slått sammen i regnskapet

<b>Finansinntekter</b>	<b>2020</b>	<b>2019</b>
Annen renteinntekt	231 051	359 614
<b>Sum finansinntekter</b>	<b>231 051</b>	<b>359 614</b>
<b>Finanskostnader</b>	<b>2020</b>	<b>2019</b>
Annen rentekostnad	9 152 339	11 173 769
<b>Sum finanskostnader</b>	<b>9 152 339</b>	<b>11 173 769</b>

### Note 3 Salgsinntekter

<b>Per virksomhetsområde</b>	<b>2020</b>	<b>2019</b>
Fiskeri	95 240 881	52 920 607
<b>Sum</b>	<b>95 240 881</b>	<b>52 920 607</b>
<b>Geografisk fordeling</b>	<b>2020</b>	<b>2019</b>
Norge	95 240 881	52 920 607
<b>Sum</b>	<b>95 240 881</b>	<b>52 920 607</b>



## Noter til regnskapet 2020

### Note 4 Lønnskostnader og ytelser, godtgjørelser til daglig leder, styret og revisor

Lønnskostnader	2020	2019
Lønn	25 478 578	15 148 177
Arbeidsgiveravgift	35 953	17 761
Pensjonskostnader	324 726	113 963
Andre ytelser	506 087	166 586
<b>Sum</b>	<b>26 345 344</b>	<b>15 446 487</b>

Selskapet har i 2020 sysselsatt 12 årsverk.

#### Pensjonsforpliktelser

Selskapet er pliktig å ha tjenstepensjonsordning etter lov om obligatorisk tjenstepensjon. Selskapets pensjonsordningen tilfredsstiller kravene i denne lov. Pensjonsordningen går gjennom Pensjonstrygden for sjømenn. Pensjonsforpliktelsen kostnadsføres løpende

Ytelser til ledende personer	Daglig leder	Styret
Lønn	1 075 200	0
<b>Sum</b>	<b>1 075 200</b>	<b>0</b>

#### Revisor

Kostnadsført revisjonshonorar for 2020 utgjør kr 85 188 ekskl.mva.

Lovpålagt revisjon (inkl. teknisk bistand med årsregnskap)	76 188
Skatterådgivning (inkl. teknisk bistand med ligning)	9 000
<b>Sum honorar til revisor</b>	<b>85 188</b>

### Note 5 Anleggsmidler

	Driftsløsøre, inventar ol.	Konsesjoner	Skip	Sum
Anskaffelseskost pr. 01.01.20	7 047 396	274 696 500	86 939 557	368 683 453
= Anskaffelseskost 31.12.20	<b>7 047 396</b>	<b>274 696 500</b>	<b>86 939 557</b>	<b>368 683 453</b>
Akkumulerte avskrivninger 31.12.20	5 319 196	48 211 900	12 638 957	66 170 053
= Bokført verdi 31.12.20	<b>1 728 200</b>	<b>226 484 600</b>	<b>74 300 600</b>	<b>302 513 400</b>
Årets ordinære avskrivninger	1 409 400	7 946 200	4 346 900	13 702 500
Økonomisk levetid	0-5 år		0-20 år	

### Note 6 Bankinnskudd

Innestående midler på skattetrekkskonto (bundne midler) er på kr 2 370 834.



## Noter til regnskapet 2020

### Note 7 Mellomværende med selskap i samme konsern

Gjeld	2020	2019
Kortsiktig gjeld	507 105	0
<b>Sum gjeld</b>	<b>507 105</b>	<b>0</b>

### Note 8 Annen langsiktig gjeld

Gjeld som forfaller mer enn fem år etter regnskapsårets slutt:	2020	2019
Gjeld til kredittinstitusjoner	182 850 000	193 450 000
<b>Sum annen langsiktig gjeld</b>	<b>182 850 000</b>	<b>193 450 000</b>

### Note 9 Fordringer, gjeld, pantstillelser og garantier m.v

Gjeld som er sikret ved pant o.l.	2020	2019
Gjeld til kredittinstitusjoner	235 850 000	246 450 000
<b>Sum</b>	<b>235 850 000</b>	<b>246 450 000</b>

Balanseført verdi av pantsatte eiendeler	2020	2019
Skip	74 300 600	78 647 500
Driftstilbehør	1 728 200	3 137 600
Beholdinger	1 109 830	1 344 684
Bankinnskudd	51 936 372	18 657 521
<b>Sum</b>	<b>129 075 002</b>	<b>101 787 305</b>



## Noter til regnskapet 2020

### Note 10 Skatt

<b>Årets skattekostnad</b>	<b>2020</b>	<b>2019</b>
Resultatført skatt på ordinært resultat:		
Betalbar skatt	0	0
Endring i utsatt skatt	4 855 475	-220 204
<b>Skattekostnad ordinært resultat</b>	<b>4 855 475</b>	<b>-220 204</b>
Skattepliktig inntekt:		
Ordinært resultat før skatt	21 858 455	-1 120 546
Permanente forskjeller	211 886	119 617
Endring i midlertidige forskjeller	-2 958 094	-4 254 215
Anvendelse av fremførbart underskudd	-19 112 247	0
<b>Skattepliktig inntekt</b>	<b>0</b>	<b>-5 255 143</b>
Betalbar skatt i balansen:		
Betalbar skatt på årets resultat	0	0
<b>Sum betalbar skatt i balansen</b>	<b>0</b>	<b>0</b>

Skatteeffekten av midlertidige forskjeller og underskudd til fremføring som har gitt opphav til utsatt skatt og utsatte skattefordeler, spesifisert på typer av midlertidige forskjeller

	<b>2020</b>	<b>2019</b>	<b>Endring</b>
Varige driftsmidler	76 484 195	74 160 941	-2 323 254
Gevinst - og tapskonto	-1 314 433	-1 643 041	-328 608
Andre forskjeller	373 382	67 150	-306 232
<b>Sum</b>	<b>75 543 144</b>	<b>72 585 051</b>	<b>-2 958 094</b>
Akkumulert fremførbart underskudd	-14 261 638	-33 373 886	-19 112 247
Avskåret rentefradrag	-1 046 661	-1 046 661	0
<b>Grunnlag for utsatt skatt</b>	<b>60 234 845</b>	<b>38 164 504</b>	<b>-22 070 341</b>
<b>Utsatt skatt (22 %)</b>	<b>13 251 666</b>	<b>8 396 191</b>	<b>-4 855 475</b>



## Noter til regnskapet 2020

### Note 11 Egenkapital

	Aksjekapital	Overkurs	Annen egenkapital	Sum egenkapital
Egenkapital Pr. 01.01	11 016 512	59 260 965	0	70 277 477
Avsatt utbytte	0	0	-6 050 000	-6 050 000
Årets resultat	0	0	17 002 980	17 002 980
<b>Pr. 31.12.</b>	<b>11 016 512</b>	<b>59 260 965</b>	<b>10 952 980</b>	<b>81 230 457</b>

### Note 12 Aksjonærer

Aksjekapitalen i Fosnavaag Havfiske AS pr. 31.12 består av:

	Antall	Pålydende	Bokført
Ordinære aksjer	1 100	10 015,0	11 016 512
<b>Sum</b>	<b>1 100</b>		<b>11 016 512</b>

#### Eierstruktur

Aksjonærer i % pr. 31.12:

	Ordinære	Eierandel	Stemmeandel
Fosnavaag Holding AS	880	80,0	80,0
Evo Holding AS	220	20,0	20,0
<b>Totalt antall aksjer</b>	<b>1 100</b>	<b>100,0</b>	<b>100,0</b>

Fosnavaag Havfiske AS er et 80% eid datterselskap av Fosnavaag Holding AS, som har forretningskontor i Fosnavåg i Herøy kommune. Konsernregnskap er utarbeidet.



BDO AS  
Nesevegen 3  
Postboks 93  
6067 Ulsteinvik

## Uavhengig revisors beretning

Til generalforsamlingen i Fosnavaag Havfiske AS

Uttalelse om revisjonen av årsregnskapet

### Konklusjon

---

Vi har revidert årsregnskapet til Fosnavaag Havfiske AS.

#### Årsregnskapet består av:

- Balanse per 31. desember 2020
- Resultatregnskap for 2020
- Kontantstrømoppstilling for regnskapsåret avsluttet per 31. desember 2020
- Noter til årsregnskapet, herunder et sammendrag av viktige regnskapsprinsipper.

#### Etter vår mening:

Er årsregnskapet avgitt i samsvar med lov og forskrifter og gir et rettviseende bilde av selskapets finansielle stilling per 31. desember 2020, og av dets resultater og kontantstrømmer for regnskapsåret avsluttet per denne datoen i samsvar med regnskapslovens regler og god regnskapsskikk i Norge.

### Grunnlag for konklusjonen

---

Vi har gjennomført revisjonen i samsvar med lov, forskrift og god revisjonsskikk i Norge, herunder de internasjonale revisjonsstandardene International Standards on Auditing (ISA-ene). Våre oppgaver og plikter i henhold til disse standardene er beskrevet i Revisors oppgaver og plikter ved revisjon av årsregnskapet. Vi er uavhengige av selskapet slik det kreves i lov og forskrift, og har overholdt våre øvrige etiske forpliktelser i samsvar med disse kravene. Etter vår oppfatning er innhentet revisjonsbevis tilstrekkelig og hensiktsmessig som grunnlag for vår konklusjon.

### Annen informasjon

---

Ledelsen er ansvarlig for annen informasjon. Annen informasjon består av årsberetningen.

Vår uttalelse om revisjonen av årsregnskapet dekker ikke annen informasjon, og vi attesterer ikke den andre informasjonen.

I forbindelse med revisjonen av årsregnskapet er det vår oppgave å lese annen informasjon identifisert ovenfor med det formål å vurdere hvorvidt det foreligger vesentlig inkonsistens mellom annen informasjon og årsregnskapet, kunnskap vi har opparbeidet oss under revisjonen, eller hvorvidt den tilsynelatende inneholder vesentlig feilinformasjon.

Dersom vi, på bakgrunn av arbeidet vi har utført, konkluderer med at disse andre opplysningene inneholder vesentlig feilinformasjon, er vi pålagt å uttale oss om dette. Vi har ingenting å rapportere i så henseende.

### Styret og daglig leders ansvar for årsregnskapet

---

Styret og daglig leder (ledelsen) er ansvarlig for å utarbeide årsregnskapet i samsvar med lov og forskrifter, herunder for at det gir et rettviseende bilde i samsvar med regnskapslovens regler og god regnskapsskikk i Norge. Ledelsen er også ansvarlig for slik intern kontroll som den finner nødvendig



for å kunne utarbeide et årsregnskap som ikke inneholder vesentlig feilinformasjon, verken som følge av misligheter eller utilsiktede feil.

Ved utarbeidelsen av årsregnskapet må ledelsen ta standpunkt til selskapets evne til fortsatt drift og opplyse om forhold av betydning for fortsatt drift. Forutsetningen om fortsatt drift skal legges til grunn for årsregnskapet så lenge det ikke er sannsynlig at virksomheten vil bli avviklet.

#### Revisors oppgaver og plikter ved revisjonen av årsregnskapet

Vårt mål er å oppnå betryggende sikkerhet for at årsregnskapet som helhet ikke inneholder vesentlig feilinformasjon, verken som følge av misligheter eller utilsiktede feil, og å avgi en revisjonsberetning som inneholder vår konklusjon. Betryggende sikkerhet er en høy grad av sikkerhet, men ingen garanti for at en revisjon utført i samsvar med lov, forskrift og god revisjonsskikk i Norge, herunder ISA-ene, alltid vil avdekke vesentlig feilinformasjon som eksisterer. Feilinformasjon kan oppstå som følge av misligheter eller utilsiktede feil. Feilinformasjon blir vurdert som vesentlig dersom den enkeltvis eller samlet med rimelighet kan forventes å påvirke økonomiske beslutninger som brukerne foretar basert på årsregnskapet.

For videre beskrivelse av revisors oppgaver og plikter vises det til:  
<https://revisorforeningen.no/revisjonsberetninger>


#### Uttalelse om andre lovmessige krav

##### Konklusjon om årsberetningen

Basert på vår revisjon av årsregnskapet som beskrevet ovenfor, mener vi at opplysningene i årsberetningen om årsregnskapet, forutsetningen om fortsatt drift og forslaget til anvendelse av overskuddet er konsistente med årsregnskapet og i samsvar med lov og forskrifter.

##### Konklusjon om registrering og dokumentasjon

Basert på vår revisjon av årsregnskapet som beskrevet ovenfor, og kontrollhandlinger vi har funnet nødvendig i henhold til internasjonal standard for attestasjonsoppdrag (ISAE) 3000 «Attestasjonsoppdrag som ikke er revisjon eller forenklet revisorkontroll av historisk finansiell informasjon», mener vi at ledelsen har oppfylt sin plikt til å sørge for ordentlig og oversiktlig registrering og dokumentasjon av selskapets regnskapsopplysninger i samsvar med lov og god bokføringskikk i Norge.



Ulsteinvik, 16. juni 2021  
BDO AS

Thor Martin Eidem  
statsautorisert revisor



**ÅRSBERETNING**  
**2020**  
**FOSNAVAAG HAVFISKE AS**  
ORG. NR. 914 908 485

**SELSKAPETS LEDELSE OG VIRKSOMHETENS ART**

Selskapets styre består av følgende personer;

Olav Remøy                      styreleder  
Kristin Remøy  
Per Magne Eggesbø  
Oddbjørn Sævik  
Arild Ove Myrvoll

Den daglige drift og forretningsførsel er satt bort på disponert kontrakt til Fosnavaag Shipping AS.

Til revisor er valgt BDO AS v/statsaut. revisor Thor Martin Eidem.

Selskapet ble stiftet 26. januar 2015 og eier og administrerer den pelagiske tråleren «Nordsjøbas». Fartøyet har fiskerettigheter på sild, makrell, kolmule, tobis og øyepål.

**FORUTSETNINGENE FOR FORTSATT DRIFT**

Styret bedømmer utsiktene for fortsatt fiske etter overnevnte arter som tilfredsstillende. Markedsutsiktene for industriråstoff betegnes som bra. Markedet for sild forventes stabilt. Selskapet har så langt ikke blitt påvirket av Covid-19 pandemien i vesentlig grad. Situasjonen følges nøye og det er innført skjerpede rutiner for å begrense smitterisiko om bord og ved mannskapsskifter.

På denne bakgrunn legger styret "fortsatt drift" til grunn for sine vurderinger.

Styret bedømmer egenkapitalen som tilstrekkelig hensyn tatt til virksomhetens omfang, markeds-, kreditt- og likviditetsrisiko.

**ARBEIDSMILJØET**

Det ble i 2020 utført 12 årsverk i selskapet.

Styret bedømmer arbeidsmiljøet som meget godt.

Fra driften av MS «Nordsjøbas» er det i 2020 ikke rapportert om noen alvorlig personskade eller registrert sykefravær. Ledelsen og skipets mannskap arbeider kontinuerlig for å unngå skader og holde sykefraværet på et minimum. ISM system er innført om bord i og fartøyet innehar SMC sertifikat.

**LIKESTILLING**

Selskapet hadde 12 ansatte i 2020, samtlige er menn. Styret består av 4 menn og 1 kvinne. Tilgangen på kvinnelige seilende personell er svært begrenset så vel i Norge som internasjonalt. Til tross for fokus på likestilling har det hittil i liten grad lykkes hverken skolevesen eller rederiene/rederienes organisasjoner å få flere kvinner til å satse på utdanning og karriere innen fiskeri.



#### PÅVIRKNING AV DET YTRE MILJØ

Virksomheten påvirker ikke det ytre miljø utover det som er vanlig for slik virksomhet. Selskapet legger stor vekt på HMS herunder å forhindre eller redusere negative miljøpåvirkninger. Det er ikke rapportert om tilfeller av forurensing av det ytre miljø i 2020. Det ikke planlagt iverksatt spesielle tiltak i 2021.

#### REGNSKAPET

Regnskapet er gjort opp med et overskudd på kr. 17 002 980

Netto kontantstrøm fra operasjonelle aktiviteter kr. 43 371 746

Etter styrets oppfatning knytter det seg ikke vesentlig usikkerhet til det fremlagte årsregnskap og resultatregnskap med balanse og noter gir fyllestgjørende informasjon om selskapets drift i 2020 og stillingen per 31.12.20

Det har etter 31.12.20 ikke inntruffet vesentlige hendelser som har betydning for bedømmelsen av selskapet.

#### FREMTIDIG UTVIKLING

Kvotestituasjonen for de fleste fiskeslagene forventes stabilt eller noe redusert i 2021 sammenlignet med 2020. Markedsituasjonen betegnes som bra for industriråstoff og stabilt for sild.

Styret understreker at det knytter seg vesentlig usikkerhet til vurderingen av fremtidige forhold.

#### FINANSIELL RISIKO

Etter styrets oppfatning foreligger det ikke finansiell risiko som er av betydning for å bedømme eiendeler, gjeld, finansiell stilling og resultat.

#### RESULTATDISPONERING

Styret foreslår at årets overskudd på kr. 17 002 980 disponeres slik:

#### Overføringer



Avsatt til utbytte	6 050 000
Avsatt til annen egenkapital	10 952 980
Overført fra overkurs	<u>0</u>
<b>Sum overføringer</b>	<b>17 002 980</b>

Sum egenkapital blir med dette kr. 81 230 457

Fosnavåg, 31.12.2020/  
16.06.2021



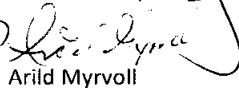
Olav Remøy



Kristin Remøy Per Magne Eggesbø



Oddbjørn Sævik



Arild Myrvoll