



## ÅRSREGNSKAPET FOR REGNSKAPSÅRET 2022 - GENERELL INFORMASJON

### Enheten

Organisasjonsnummer: 994 266 713  
Organisasjonsform: Aksjeselskap  
Foretaksnavn: TOMMA INVEST AS  
Forretningsadresse: 8723 HUSBY

### Regnskapsår

Årsregnskapets periode: 01.01.2022 - 31.12.2022

### Konsern

Morselskap i konsern: Ja  
Konsernregnskap lagt ved: Ja

### Regnskapsregler

Regler for små foretak benyttet: Nei  
Benyttet ved utarbeidelsen av årsregnskapet til selskapet: Regnskapslovens alminnelige regler  
Benyttet ved utarbeidelsen av årsregnskapet til konsernet: Regnskapslovens alminnelige regler

### Årsregnskapet fastsatt av kompetent organ

Bekreftet av representant for selskapet: Jan Arne Skår  
Dato for fastsettelse av årsregnskapet: 10.05.2023

### Grunnlag for avgivelse

År 2022: Årsregnskapet er elektronisk innlevert  
År 2021: Tall er hentet fra elektronisk innlevert årsregnskap fra 2022

*Det er ikke krav til at årsregnskapet m.v. som sendes til Regnskapsregisteret er undertegnet. Kontrollen på at dette er utført ligger hos revisor/enhetens øverste organ. Sikkerheten ivaretas ved at innsender har rolle/rettighet for innsending av årsregnskapet via Altinn, og ved at det bekreftes at årsregnskapet er fastsatt av kompetent organ.*

Brønnøysundregistrene, 20.08.2024



### Resultatregnskap

Beløp i: NOK	Note	2022	2021
<b>RESULTATREGNSKAP</b>			
<b>Inntekter</b>			
Sum inntekter		0	0
<b>Kostnader</b>			
Lønnskostnad	2	10 510	10 510
Annen driftskostnad		70 066	54 413
Sum kostnader		80 576	64 923
<b>Driftsresultat</b>		<b>-80 576</b>	<b>-64 923</b>
<b>Finansinntekter og finanskostnader</b>			
Inntekt på investering i datterselskap			61 000
Innt. på inv. annet foretak i samme konsern		10 000 000	12 000 000
Renteinntekt fra foretak i samme konsern		12 096	3 945
Annen renteinntekt		298 158	69 982
Annen finansinntekt		185 000	
Sum finansinntekter		10 495 254	12 134 927
<b>Netto finans</b>		<b>10 495 254</b>	<b>12 134 927</b>
<b>Ordinært resultat før skattekostnad</b>		<b>10 414 678</b>	<b>12 070 004</b>
Skattekostnad på ordinært resultat	4	51 745	15 401
<b>Ordinært resultat etter skattekostnad</b>		<b>10 362 933</b>	<b>12 054 603</b>
<b>Årsresultat</b>		<b>10 362 933</b>	<b>12 054 603</b>
<b>Årsresultat etter minoritetsinteresser</b>		<b>10 362 933</b>	<b>12 054 603</b>
<b>Overføringer og disponeringer</b>			
Tilleggsutbytte			1 500 000
Ordinært utbytte		2 000 000	1 000 000
Overføringer annen egenkapital		8 362 933	9 554 603
Sum overføringer og disponeringer		10 362 933	12 054 603



## Balanse

Beløp i: NOK	Note	2022	2021
<b>BALANSE - EIENDELER</b>			
<b>Anleggsmidler</b>			
<b>Immaterielle eiendeler</b>			
Utsatt skattefordel	4		
<b>Finansielle anleggsmidler</b>			
Investering i datterselskap	5	5 419 576	5 341 494
Lån til foretak i samme konsern		1 850 000	1 000
Investeringer i tilknyttet selskap	6	7 034 721	6 434 721
Lån til tilknyttet selskap og felles kontrollert virksomhet		600 000	400 000
Investeringer i aksjer og andeler		1 027 500	1 027 500
Andre langsiktige fordringer		1 750 000	
<b>Sum finansielle anleggsmidler</b>		<b>17 681 797</b>	<b>13 204 715</b>
<b>Sum anleggsmidler</b>		<b>17 681 797</b>	<b>13 204 715</b>
<b>Omløpsmidler</b>			
<b>Varer</b>			
<b>Fordringer</b>			
Andre kortsiktige fordringer		96 985	82 383
Konsernfordringer		10 000 000	12 061 000
<b>Sum fordringer</b>		<b>10 096 985</b>	<b>12 143 383</b>
<b>Bankinnskudd, kontanter og lignende</b>			
Bankinnskudd, kontanter o.l.	7	20 459 751	13 510 212
<b>Sum bankinnskudd, kontanter og lignende</b>		<b>20 459 751</b>	<b>13 510 212</b>
<b>Sum omløpsmidler</b>		<b>30 556 736</b>	<b>25 653 594</b>
<b>SUM EIENDELER</b>		<b>48 238 533</b>	<b>38 858 310</b>

## BALANSE - EGENKAPITAL OG GJELD

### Egenkapital



### Balanse

<b>Beløp i: NOK</b>	<b>Note</b>	<b>2022</b>	<b>2021</b>
<b>Innskutt egenkapital</b>			
Selskapskapital	6	100 000	100 000
Overkurs	6	10 000	10 000
<b>Sum innskutt egenkapital</b>		<b>110 000</b>	<b>110 000</b>
<b>Opptjent egenkapital</b>			
Annen egenkapital	8	46 039 653	37 676 721
<b>Sum opptjent egenkapital</b>		<b>46 039 653</b>	<b>37 676 721</b>
<b>Sum egenkapital</b>		<b>46 149 653</b>	<b>37 786 721</b>
<b>Sum langsiktig gjeld</b>		<b>0</b>	<b>0</b>
<b>Kortsiktig gjeld</b>			
Leverandørgjeld		1 623	1 588
Betalbar skatt	4	41 729	1
Utbytte		2 000 000	1 000 000
Kortsiktig konserngjeld		45 528	70 000
<b>Sum kortsiktig gjeld</b>		<b>2 088 880</b>	<b>1 071 589</b>
<b>Sum gjeld</b>		<b>2 088 880</b>	<b>1 071 589</b>
<b>SUM EGENKAPITAL OG GJELD</b>		<b>48 238 533</b>	<b>38 858 310</b>



### Konsernets resultatregnskap

Beløp i: NOK	Note	2022	2021
<b>RESULTATREGNSKAP</b>			
<b>Inntekter</b>			
Salgsinntekt		150 317 203	116 539 873
Annen driftsinntekt		1 563 473	1 347 807
<b>Sum inntekter</b>		<b>151 880 676</b>	<b>117 887 680</b>
<b>Kostnader</b>			
Endring i beholdning av varer under tilvirkning og ferdig tilvirkede varer		-930 697	1 623 228
Varekostnad	1	34 205 595	25 280 110
Lønnskostnad	2	30 801 903	25 150 269
Avskrivning på varige driftsmidler	3	15 774 677	12 003 316
Annen driftskostnad		50 416 272	33 713 543
<b>Sum kostnader</b>		<b>130 267 750</b>	<b>97 770 466</b>
<b>Driftsresultat</b>		<b>21 612 926</b>	<b>20 117 214</b>
<b>Finansinntekter og finanskostnader</b>			
Annen renteinntekt		977 146	284 721
Annen finansinntekt		265 583	257 672
<b>Sum finansinntekter</b>		<b>1 242 729</b>	<b>542 393</b>
Annen rentekostnad		1 161 348	911 220
Annen finanskostnad			101 450
<b>Sum finanskostnader</b>		<b>1 161 348</b>	<b>1 012 670</b>
<b>Netto finans</b>		<b>81 382</b>	<b>-470 278</b>
<b>Ordinært resultat før skattekostnad</b>		<b>21 694 307</b>	<b>19 646 936</b>
Skattekostnad på ordinært resultat	4	4 736 357	4 280 720
<b>Ordinært resultat etter skattekostnad</b>		<b>16 957 950</b>	<b>15 366 216</b>
<b>Årsresultat</b>		<b>16 957 950</b>	<b>15 366 216</b>
<b>Årsresultat etter minoritetsinteresser</b>		<b>16 957 950</b>	<b>15 366 216</b>



## Konsernets resultatregnskap

<b>Beløp i: NOK</b>	<b>Note</b>	<b>2022</b>	<b>2021</b>
<b>Overføringer og disponeringer</b>			
Tilleggsutbytte			1 500 000
Ordinært utbytte		2 000 000	1 000 000
Overføringer annen egenkapital		14 957 950	12 866 216
<b>Sum overføringer og disponeringer</b>		<b>16 957 950</b>	<b>15 366 216</b>



### Konsernets balanse

Beløp i: NOK	Note	2022	2021
<b>BALANSE - EIENDELER</b>			
<b>Anleggsmidler</b>			
<b>Immaterielle eiendeler</b>			
Konsesjoner, patenter, lisenser o.l.	3	3 231 275	4 145 305
Utsatt skattefordel	4	778 169	364 853
<b>Sum immaterielle eiendeler</b>		<b>4 009 444</b>	<b>4 510 158</b>
<b>Varige driftsmidler</b>			
Tomter, bygninger og annen fast eiendom	3	26 534 238	21 321 450
Maskiner og anlegg	3	29 306 440	41 052 630
Skip, rigger, fly og lignende	3	1 180 293	1 508 475
Driftsløsøre, inventar, verktøy, kontorm.	3	238 943	240 928
<b>Sum varige driftsmidler</b>		<b>57 259 914</b>	<b>64 123 483</b>
<b>Finansielle anleggsmidler</b>			
Investering i datterselskap	5		
Investeringer i tilknyttet selskap	6	7 034 721	6 434 721
Lån til tilknyttet selskap og felles kontrollert virksomhet		600 000	400 000
Investeringer i aksjer og andeler		1 027 500	1 027 500
Andre langsiktige fordringer		2 032 436	272 885
<b>Sum finansielle anleggsmidler</b>		<b>10 694 657</b>	<b>8 135 106</b>
<b>Sum anleggsmidler</b>		<b>71 964 015</b>	<b>76 768 747</b>
<b>Omløpsmidler</b>			
<b>Varer</b>			
Varer	1	7 205 677	4 662 480
<b>Sum varer</b>		<b>7 205 677</b>	<b>4 662 480</b>
<b>Fordringer</b>			
Kundefordringer		41 314 889	29 701 976
Andre kortsiktige fordringer		5 918 047	5 257 341
<b>Sum fordringer</b>		<b>47 232 936</b>	<b>34 959 316</b>
<b>Bankinnskudd, kontanter og lignende</b>			
Bankinnskudd, kontanter o.l.	7	38 992 970	39 097 484



## Konsernets balanse

Beløp i: NOK	Note	2022	2021
Sum bankinnskudd, kontanter og lignende		38 992 970	39 097 484
Sum omløpsmidler		93 431 582	78 719 280
<b>SUM EIENDELER</b>		<b>165 395 597</b>	<b>155 488 027</b>

## BALANSE - EGENKAPITAL OG GJELD

### Egenkapital

#### Innskutt egenkapital

Selskapskapital	6	100 000	100 000
Overkurs	6	10 000	10 000
<b>Sum innskutt egenkapital</b>		<b>110 000</b>	<b>110 000</b>

#### Opptjent egenkapital

Annen egenkapital	8	98 496 687	83 538 737
<b>Sum opptjent egenkapital</b>		<b>98 496 687</b>	<b>83 538 737</b>

#### Sum egenkapital

**98 606 687**      **83 648 737**

### Gjeld

#### Langsiktig gjeld

##### Annen langsiktig gjeld

Gjeld til kredittinstitusjoner		27 784 865	40 571 838
Øvrig langsiktig gjeld	9	5 357 801	995 560
<b>Sum annen langsiktig gjeld</b>		<b>33 142 666</b>	<b>41 567 398</b>

#### Sum langsiktig gjeld

**33 142 666**      **41 567 398**

#### Kortsiktig gjeld

Leverandørgjeld		11 445 294	13 545 558
Betalbar skatt	4	5 149 673	4 189 671
Skyldig offentlige avgifter		7 910 469	4 596 599
Utbytte		2 000 000	1 000 000
Annen kortsiktig gjeld		7 140 808	6 940 063
<b>Sum kortsiktig gjeld</b>		<b>33 646 244</b>	<b>30 271 892</b>



## Konsernets balanse

<b>Beløp i: NOK</b>	<b>Note</b>	<b>2022</b>	<b>2021</b>
Sum gjeld		66 788 910	71 839 291
<b>SUM EGENKAPITAL OG GJELD</b>		<b>165 395 597</b>	<b>155 488 027</b>



Det er felles notesett for selskapsregnskapet og konsernregnskapet.



Til generalforsamlingen i  
Tomma Invest AS

**HrH Revisjon AS**  
Postboks 509, 9485 Harstad  
Havnegata 4, 3. etg. 9404 Harstad  
Foretaksregisteret: 980 404 277 MVA  
Telefon: 90 40 41 40  
E-post: [harstad@hrh.no](mailto:harstad@hrh.no)  
Medlem av Den norske Revisorforening

## UAVHENGIG REVISORS BERETNING FOR 2022

### *Konklusjon*

Vi har revidert Tomma Invest AS' årsregnskap som består av:

- selskapsregnskapet, som viser et overskudd på kr 10.362.933, og som består av balanse per 31. desember 2022, resultatregnskap og kontantstrømpoppstilling, for regnskapsåret avsluttet per denne datoen og noter til årsregnskapet, herunder et sammendrag av viktige regnskapsprinsipper, og
- konsernregnskapet, som viser et overskudd på kr 16.957.950, og som består av balanse per 31. desember 2022, resultatregnskap og kontantstrømpoppstilling, for regnskapsåret avsluttet per denne datoen og noter til årsregnskapet, herunder et sammendrag av viktige regnskapsprinsipper.

Etter vår mening

- oppfyller årsregnskapet gjeldende lovkrav, og
- gir selskapsregnskapet et rettviseende bilde av selskapets finansielle stilling per 31. desember 2022 og av dets resultat og kontantstrømmer for regnskapsåret avsluttet per denne datoen i samsvar med regnskapslovens regler og god regnskapsskikk i Norge.
- gir konsernregnskapet et rettviseende bilde av konsernets finansielle stilling per 31. desember 2022 og av dets resultat og kontantstrømmer for regnskapsåret avsluttet per denne datoen i samsvar med regnskapslovens regler og god regnskapsskikk i Norge.

### *Grunnlag for konklusjonen*

Vi har gjennomført revisjonen i samsvar med de internasjonale revisjonsstandardene International Standards on Auditing (ISA-ene). Våre oppgaver og plikter i henhold til disse standardene er beskrevet nedenfor under Revisors oppgaver og plikter ved revisjonen av Årsregnskapet. Vi er uavhengige av selskapet slik det kreves i lov, forskrift og International Code of Ethics for Professional Accountants (inkludert internasjonale uavhengighetsstandarder) utstedt av the International Ethics Standards Board for Accountants (IESBA-reglene), og vi har overholdt våre øvrige etiske forpliktelser i samsvar med disse kravene. Innhentet revisjonsbevis er etter vår vurdering tilstrekkelig og hensiktsmessig som grunnlag for vår konklusjon.

### *Øvrig informasjon*

Styret og daglig leder (ledelsen) er ansvarlige for informasjonen i årsberetningen. Vår konklusjon om årsregnskapet ovenfor dekker ikke informasjonen i årsberetningen.

I forbindelse med revisjonen av årsregnskapet er det vår oppgave å lese årsberetningen. Formålet er å vurdere hvorvidt det foreligger vesentlig inkonsistens mellom årsberetningen og årsregnskapet og den kunnskap vi har opparbeidet oss under revisjonen av årsregnskapet, eller hvorvidt informasjon i årsberetningen ellers fremstår som vesentlig feil. Vi har plikt til å rapportere dersom årsberetningen fremstår som vesentlig feil. Vi har ingenting å rapportere i så henseende.



## **HrH** Revisjon

Basert på kunnskapen vi har opparbeidet oss i revisjonen, mener vi at årsberetningen

- er konsistent med årsregnskapet og
- inneholder de opplysninger som skal gis i henhold til gjeldende lovkrav.

### *Ledelsens ansvar for årsregnskapet*

Ledelsen er ansvarlig for å utarbeide årsregnskapet og for at det gir et rettviseende bilde i samsvar med regnskapslovens regler og god regnskapsskikk i Norge. Ledelsen er også ansvarlig for slik intern kontroll som den finner nødvendig for å kunne utarbeide et årsregnskap som ikke inneholder vesentlig feilinformasjon, verken som følge av misligheter eller utilsiktede feil.

Ved utarbeidelsen av årsregnskapet må ledelsen ta standpunkt til selskapets evne til fortsatt drift og opplyse om forhold av betydning for fortsatt drift. Forutsetningen om fortsatt drift skal legges til grunn for årsregnskapet så lenge det ikke er sannsynlig at virksomheten vil bli avvirket.

### *Revisors oppgaver og plikter ved revisjonen av årsregnskapet*

Vårt mål er å oppnå betryggende sikkerhet for at årsregnskapet som helhet ikke inneholder vesentlig feilinformasjon, verken som følge av misligheter eller utilsiktede feil, og å avgi en revisjonsberetning som inneholder vår konklusjon. Betryggende sikkerhet er en høy grad av sikkerhet, men ingen garanti for at en revisjon utført i samsvar med ISA-ene, alltid vil avdekke vesentlig feilinformasjon som eksisterer. Feilinformasjon kan oppstå som følge av misligheter eller utilsiktede feil. Feilinformasjon blir vurdert som vesentlig dersom den enkeltvis eller samlet med rimelighet kan forventes å påvirke økonomiske beslutninger som brukerne foretar basert på årsregnskapet.

For videre beskrivelse av revisors oppgaver og plikter vises det til <https://revisorforeningen.no/revisjonsberetninger>

Harstad, 11. mai 2023

*HrH Revisjon AS*

*Eivind L. Krokeide*

Eivind Lorentzen Krokeide  
statsautorisert revisor



**Årsoppgjør 2022  
for**

**Tomma Invest AS**

**Foretaksnr. 994266713**



Tomma Invest AS

## Årsberetning 2022

### Virksomhetens art og lokalisering

Tomma Invest AS er etablert med sikte på å investere i aksjer og andeler samt utøve konsernfunksjoner for de heleide datterselskapene Gabbro Nor AS (fra 2018), Bindal Pukk og Grus AS, Tomma Cruise og Båttutleie AS, Steinrik Eliendom AS, Polar Sportshorses AS samt de deleide selskapene Nidarø AS, Tomma Utvikling AS og Viking Sea AS. Aksjene i morselskapet eies av Stian Fuglstad. Selskapet har kontor på Husby i Nesna kommune. Morselskapet og datterselskapene utgjør konsernet. Tomma Invest AS konsoliderer regnskapene til datterselskapene i konsernregnskapet.

### Selskapets stilling og resultat av virksomheten

Morselskapets årsresultat for i 2022 ble på ca. 10,3 mill mot ca. 12 mill i 2021. Konsernets årsresultat ble i 2022 ca. 16,9 mill mot fjoråret på ca 15,3 mill. Resultatet betegnes som tilfredsstillende og skyldes først og fremst god kostnadsstyring og kontroll samt bedre bruttofortjeneste på driften i datterselskapet Gabbro Nor AS.

Konsernets egenkapital beløper seg pr 31.12.2022 til ca. 98,6 mill og tilsvarer 59,6 % mot fjorårets på ca. 83,6 mill som tilsvarer 53,8 %. Egenkapitalen betegnes som tilfredsstillende og gir konsernet stor grad av handlingsrom i tiden som kommer.

Etter styrets oppfatning gir det fremlagte årsregnskap for regnskapsåret en rettvise oversikt for selskapets og konsernets stilling og resultat av virksomheten. Utover det som fremgår av årsregnskapet, herunder konsernregnskapet, kjenner ikke styret til andre forhold vedrørende markedsforhold og prisutvikling som er av interesse for å bedømme selskapet. Etter utgangen av regnskapsåret er det ikke inntruffet forhold som det ikke er tatt hensyn til i årsoppgjøret og som er viktig for å bedømme selskapets resultat og stilling.

Styret ser en viss fare for reduserte resultater fremover på grunn av etterdønningene etter pandemi, krigen i Ukraina med etterfølgende kostnadsøkninger på en del varer, betydelige renteøkninger. Dette gjør at en del større prosjekter forsinkes og noen termineres. En del av de investeringene som var planlagt i Gabbro Nor AS i 2020, 2021 og 2022 ble også både dyrere og forsinket, men vil nok ferdigstilles i løpet av 2023. Selskapet vil fremdeles bruke betydelige ressurser på intern opplæring, både med hensyn til fag, data, HMS, KS og flere andre interne rutiner.

### Fortsatt drift

Forutsetningen for fortsatt drift er lagt til grunn ved avleggelsen av årsregnskapet for morselskapet og konsernet. Styret bekrefter at denne forutsetningen er til stede.

### Arbeidsmiljø

Arbeidsmiljøet anses som tilfredsstillende. Det arbeides kontinuerlig for at selskapene som inngår i konsernet skal være en trivelig og attraktiv arbeidsplass. Sykefraværet i morselskapet har vært 0 %. Sykefraværet i konsernet har i gjennomsnitt reelt sett vært ca. 6,9 %. Sykefraværet påvirkes av en del langtidssykemeldte. Det har ikke forekommet arbeidsulykker eller personskader.

### Likestilling

Tomma Invest AS konsern praktiserer likhet for ansatte og søkere til stillinger på alle nivåer i selskapet, uansett kjønn. På samme måte skal avlønning gjenspeile stillingsinnhold og kvalifikasjoner uavhengig av kjønn.



Tomma Invest AS

## Årsberetning 2022

### **Ikke-diskriminering og tilgjengelighet**

Vi mener at det ikke gjøres forskjell på ansatte, eller ved ansettelse, på grunn av etnisitet, nasjonal opprinnelse, avstamming, hudfarge, språk, religion eller livssyn.

### **Ytre miljø**

Selskapet driver sin virksomhet i samsvar med gjeldende lover og forskrifter. Det foreligger ingen uoppfylte pålegg fra offentlig myndighet som har betydning for selskapets forhold til det ytre miljø.

### **Redegjørelse offentlighetsloven**

Selskapet er i gang med utarbeidelse av redegjørelse for aktsomhetsvurderingene etter åpenhetsloven og denne redegjørelsen forventes å bli lagt ut på hjemmesiden [www.gabbronor.com](http://www.gabbronor.com) innen 30.06.2023. Det arbeides for tiden med utarbeidelse av ny hjemmeside og man håper å ha denne tilstrekkelig klar til at redegjørelsen etter åpenhetsloven kan publiseres der innen lovens frist. Inntil videre kan forespørsler rettes til styreleder på e-post [jas@renove.no](mailto:jas@renove.no)

### **Finansiell risiko**

#### **Markedsrisiko**

Morselskapet er ikke eksponert for vesentlig valutarisiko eller renterisiko da selskapet ikke har hatt virksomhet i noe vesentlig omfang eller av vesentlig art. Konsernet er i begrenset grad eksponert for renterisiko da datterselskaper har rentebærende langsiktig gjeld på ca. kr 28 mill i inneværende år. Morselskapets kontantstrøm fra operasjonelle aktiviteter er på ca. kr 20 millioner. Hvis kontantstrøm fra driften kan opprettholdes på samme nivå for kommende år vil renteeksponeringen være svært lav, selv hensyntatt fremtidige investeringer.

#### **Kredittrisiko**

Risikoen for at motparter ikke har økonomisk evne til å oppfylle sine forpliktelser anses lav, da det historisk sett har vært relativt lite tap på fordringer i konsernet. Netto kredittrisiko knyttet til kundefordringer på balansedagen utgjør kr. null for morselskapet og ca. kr 41 millioner for konsernet. Det er ikke inngått avtaler om motregning eller andre finansielle instrumenter som minimerer kredittrisikoen i morselskapet eller konsernet.

#### **Likviditetsrisiko**

Ledelsen vurderer likviditeten i morselskapet og konsernet som meget god og det er ikke besluttet å innføre tiltak som endrer likviditetsrisikoen. Forfallstidspunkter for kundefordringer opprettholdes, og selskapet har ikke andre langsiktige fordringer som skal vurderes reforhandlet eller innløst. Leverandøravtaler forhandles som tidligere år og selskapet vurderer løpende forutsetningene for leverandøravtale og kjedetilknytning.

### **Ansvarforsikringer for selskapets ledelse**

Selskapet har etablert gode forsikringsdekninger både på ansatte og på selskapets ledelse. Disse dekker både ulykke, uførhet og død både på fritid og på jobb. Det er også tegnet helseforsikring på selskapets ledelse/nøkkelpersoner samt styreansvarsforsikring på styrets medlemmer og daglig leder. Forsikringsdekningen å styreansvarsforsikringen er kr. 5.000.000 pr skade.



Tomma Invest AS

## Årsberetning 2022

### Styrets forslag til anvendelse av årets resultat i morselskapet

Styret foreslår følgende disponering av overskuddet på kr. 10 362 933,-:

• Avsatt til ordinært utbytte	kr. 2 000 000
• Overføring til/fra annen EK	kr. 8 362 933
• Sum totalt	kr. 10 362 933

Husby, 31.12.2022 / 10.05.2023

  
Jan Arne Skår  
Styreleder

  
Tomas Nyrud  
Styremedlem

  
Stian Fuglstad  
Daglig leder/Varamedlem



## Tomma Invest AS

## Resultatregnskap

Note	Konsernet		Morselskap	
	2022	2021	2022	2021
<b>DRIFTSINNEKTER OG DRIFTSKOSTNADER</b>				
<b>Driftsinntekter</b>				
Salgsinntekt	150 317 203	116 539 873	0	0
Annen driftsinntekt	1 563 473	1 347 807	0	0
<b>Sum driftsinntekter</b>	<b>151 880 676</b>	<b>117 887 680</b>	<b>0</b>	<b>0</b>
<b>Driftskostnader</b>				
Endring i beh. av varer under tilvirkning	(930 697)	1 623 228	0	0
Varekostnad	1 34 205 595	25 280 110	0	0
Lønnskostnad	2 30 801 903	25 150 269	10 510	10 510
Avskrivning på varige driftsmidler	3 15 774 677	12 003 316	0	0
Annen driftskostnad	50 416 272	33 713 543	70 066	54 413
<b>Sum driftskostnader</b>	<b>130 267 750</b>	<b>97 770 466</b>	<b>80 576</b>	<b>64 923</b>
<b>DRIFTSRESULTAT</b>	<b>21 612 926</b>	<b>20 117 214</b>	<b>(80 576)</b>	<b>(64 923)</b>
<b>FINANSINNEKTER OG FINANSKOSTNADER</b>				
<b>Finansinntekter</b>				
Inntekt på investering i datterselskap	0	0	0	61 000
Innt. på inv. annet foretak i samme konsern	0	0	10 000 000	12 000 000
Renteinnt. fra foretak i samme konsern	0	0	12 096	3 945
Annen renteinntekt	977 146	284 721	298 158	69 982
Annen finansinntekt	265 583	257 672	185 000	0
<b>Sum finansinntekter</b>	<b>1 242 729</b>	<b>542 393</b>	<b>10 495 254</b>	<b>12 134 927</b>
<b>Finanskostnader</b>				
Annen rentekostnad	1 161 348	911 220	0	0
Annen finanskostnad	0	101 450	0	0
<b>Sum finanskostnader</b>	<b>1 161 348</b>	<b>1 012 670</b>	<b>0</b>	<b>0</b>
<b>NETTO FINANSPOSTER</b>	<b>81 382</b>	<b>(470 278)</b>	<b>10 495 254</b>	<b>12 134 927</b>
<b>ORDINÆRT RES. FØR SKATTEKOSTNAD</b>	<b>21 694 307</b>	<b>19 646 936</b>	<b>10 414 678</b>	<b>12 070 004</b>
Skattekostnad på ordinært resultat	4 4 736 357	4 280 720	51 745	15 401
<b>ORDINÆRT RESULTAT</b>	<b>16 957 950</b>	<b>15 366 216</b>	<b>10 362 933</b>	<b>12 054 603</b>
<b>ÅRSRESULTAT</b>	<b>16 957 950</b>	<b>15 366 216</b>	<b>10 362 933</b>	<b>12 054 603</b>
<b>OVERF. OG DISPONERINGER</b>				
Avsatt til ordinært utbytte	2 000 000	1 000 000	2 000 000	1 000 000
Tilleggsutbytte	0	1 500 000	0	1 500 000
Overføringer annen egenkapital	14 957 950	12 866 216	8 362 933	9 554 603
<b>SUM OVERF. OG DISP.</b>	<b>16 957 950</b>	<b>15 366 216</b>	<b>10 362 933</b>	<b>12 054 603</b>



## Tomma Invest AS

## Balanse pr. 31. desember 2022

	Note	Konsernet		Morselskap	
		2022	2021	2022	2021
<b>EIENDELER</b>					
<b>ANLEGGSMIDLER</b>					
<b>Immaterielle eiendeler</b>					
Konsesjoner, patenter, lisenser o.l.	3	3 231 275	4 145 305	0	0
Utsatt skattefordel	4	778 169	364 853	0	0
<b>Sum immaterielle eiendeler</b>		<b>4 009 444</b>	<b>4 510 158</b>	<b>0</b>	<b>0</b>
<b>Varige driftsmidler</b>					
Tomter, bygninger og annen fast eiendom	3	26 534 238	21 321 450	0	0
Maskiner og anlegg	3	29 306 440	41 052 630	0	0
Skip, rigger, fly og lignende	3	1 180 293	1 508 475	0	0
Driftsløsøre, inventar, verktøy, kontorm.	3	238 943	240 928	0	0
<b>Sum varige driftsmidler</b>		<b>57 259 914</b>	<b>64 123 483</b>	<b>0</b>	<b>0</b>
<b>Finansielle anleggsmidler</b>					
Investeringer i datterselskap	5	0	0	5 419 576	5 341 494
Lån til foretak i samme konsern		0	0	1 850 000	1 000
Investeringer i tilknyttet selskap	6	7 034 721	6 434 721	7 034 721	6 434 721
Lån til tilknyttet selskap		600 000	400 000	600 000	400 000
Investeringer i aksjer og andeler		1 027 500	1 027 500	1 027 500	1 027 500
Andre langsiktige fordringer		2 032 436	272 885	1 750 000	0
<b>Sum finansielle anleggsmidler</b>		<b>10 694 657</b>	<b>8 135 106</b>	<b>17 681 797</b>	<b>13 204 715</b>
<b>SUM ANLEGGSMIDLER</b>		<b>71 964 015</b>	<b>76 768 747</b>	<b>17 681 797</b>	<b>13 204 715</b>
<b>OMLØPSMIDLER</b>					
Varer	1	7 205 677	4 662 480	0	0
<b>Fordringer</b>					
Kundefordringer		41 314 889	29 701 976	0	0
Fordringer på konsernselskap		0	0	10 000 000	12 061 000
Andre kortsiktige fordringer		5 918 047	5 257 341	96 985	82 383
<b>Sum fordringer</b>		<b>47 232 936</b>	<b>34 959 316</b>	<b>10 096 985</b>	<b>12 143 383</b>
Bankinnskudd, kontanter o.l.	7	38 992 970	39 097 484	20 459 751	13 510 212
<b>SUM OMLØPSMIDLER</b>		<b>93 431 582</b>	<b>78 719 280</b>	<b>30 556 736</b>	<b>25 653 594</b>
<b>SUM EIENDELER</b>		<b>165 395 597</b>	<b>155 488 027</b>	<b>48 238 533</b>	<b>38 858 310</b>





## Tomma Invest AS


## Balanse pr. 31. desember 2022

Note	Konsernet		Morselskap	
	2022	2021	2022	2021
<b>EGENKAPITAL OG GJELD</b>				
<b>EGENKAPITAL</b>				
<b>Innskutt egenkapital</b>				
Selskapskapital	6	100 000	100 000	100 000
Overkurs	6	10 000	10 000	10 000
<b>Sum innskutt egenkapital</b>		<b>110 000</b>	<b>110 000</b>	<b>110 000</b>
<b>Opptjent egenkapital</b>				
Annen egenkapital	8	98 496 687	83 538 737	46 039 653
<b>Sum opptjent egenkapital</b>		<b>98 496 687</b>	<b>83 538 737</b>	<b>46 039 653</b>
<b>SUM EGENKAPITAL</b>		<b>98 606 687</b>	<b>83 648 737</b>	<b>46 149 653</b>
<b>GJELD</b>				
<b>LANGSIKTIG GJELD</b>				
<b>Annen langsiktig gjeld</b>				
Gjeld til kredittinstitusjoner		27 784 865	40 571 838	0
Øvrig langsiktig gjeld	9	5 357 801	995 560	0
<b>Sum annen langsiktig gjeld</b>		<b>33 142 666</b>	<b>41 567 398</b>	<b>0</b>
<b>SUM LANGSIKTIG GJELD</b>		<b>33 142 666</b>	<b>41 567 398</b>	<b>0</b>
<b>KORTSIKTIG GJELD</b>				
Leverandørgjeld		11 445 294	13 545 558	1 623
Betalbar skatt	4	5 149 673	4 189 671	41 729
Skyldig offentlige avgifter		7 910 469	4 596 599	0
Utbytte		2 000 000	1 000 000	2 000 000
Kortsiktig gjeld til konsernselskap		0	0	45 528
Annen kortsiktig gjeld		7 140 808	6 940 063	0
<b>SUM KORTSIKTIG GJELD</b>		<b>33 646 244</b>	<b>30 271 892</b>	<b>2 088 880</b>
<b>SUM GJELD</b>		<b>66 788 910</b>	<b>71 839 291</b>	<b>2 088 880</b>
<b>SUM EGENKAPITAL OG GJELD</b>		<b>165 395 597</b>	<b>155 488 027</b>	<b>48 238 533</b>
			<b>38 858 310</b>	

Husby, 31.12.2022 / 10.05.2023

  
Jan Arne Skår  
Styrets formann

  
Tomas Nyrud  
Styremedlem

  
Stian Fuglstad  
Daglig leder



Tomma Invest AS

## Noter

### Regnskapsprinsipper

#### Generelt

Regnskapet er utarbeidet i overensstemmelse med regnskapsloven og god regnskapsskikk. Regnskapet er satt opp basert på fortsatt drift. Det er felles noter for selskapets regnskap og konsernregnskapet.

#### Konsolideringsprinsipper, regnskapsmessig behandling datterselskap og tilknyttede selskap mv

Tomma Invest AS er etablert med sikte på å investere i aksjer og andeler samt utøve konsernfunksjoner for de heleide datterselskapene Gabbro Nor AS, Bindal pukk og Grus AS, Tomma Cruise og Båtutleie AS, Steinrik Eiendom AS og Polar Sportshorses AS. Aksjene i morselskapet eies av Stian Fuglstad. Selskapet har kontor på Husby i Nesna. Morselskapet og datterselskapene utgjør konsernet. Tomma Invest AS konsoliderer regnskapene til datterselskapene i konsernregnskapet.

Konsernregnskapet er utarbeidet som om konsernet er en økonomisk enhet. Transaksjoner og mellomværende mellom selskapene er eliminert. Konsernregnskapet er utarbeidet etter ensartede prinsipper ved at datterselskapene følger de samme regnskapsprinsipper som morselskapet. Kjøpte datterselskap regnskapsføres i konsernregnskapet basert på morselskapets anskaffelseskost. Datterselskapene er inntatt i selskapsregnskapet etter kostmetoden.

#### Salgsinntekter og varekostnader

Inntektsføring ved salg av varer skjer i samsvar med transaksjonsprinsippet og opptjeningsprinsippet på leveringstidspunktet. Varekostnader registreres i samsvar med sammenstillingsprinsippet.

#### Klassifisering

Eiendeler knyttet til varekretsløpet klassifiseres som omløpsmidler. Samme regel gjelder for kortsiktig gjeld. Fordringer og gjeld som ikke knytter seg til varekretsløpet, klassifiseres som omløpsmidler/kortsiktig gjeld dersom de forfaller innen ett år. Øvrige eiendeler klassifiseres som anleggsmidler, og øvrig gjeld klassifiseres som langsiktig.

**Omløpsmidler og kortsiktig gjeld** omfatter poster som forfaller til betaling innen ett år etter anskaffelsestidspunktet, samt poster som knytter seg til varekretsløpet. Øvrige poster er klassifisert som anleggsmidler og langsiktig gjeld.

**Omløpsmidler** vurderes til laveste av anskaffelseskost og virkelig verdi. Kortsiktig gjeld balanseføres til nominelt beløp på opptakstidspunktet.

**Anleggsmidler** vurderes til anskaffelseskost, men nedskrives til virkelig verdi hvis verdifallet ikke forventes å være forbigående. Langsiktig gjeld balanseføres til nominelt beløp på etableringstidspunktet.

**Kundefordringer** er vurdert til pålydende, nedskrevet med forventet tap på fordringer.

**Varelager** er verdsatt til laveste av anskaffelseskost for innkjøpte varer etter FIFO-prinsippet og virkelig verdi. Det foretas nedskrivning for ukurans.

**Varige driftsmidler** aktiveres og avskrives dersom de har levetid over 3 år og har en kostpris som overstiger kr 15.000. Varige driftsmidler vurderes til historisk kost med fradrag for bedriftsøkonomiske avskrivninger. Avskrivninger baseres på en vurdering av driftsmidlenes økonomiske og tekniske levetid. Selskapet benytter lineære avskrivninger for avskrivning av varige driftsmidler.

**Utsatt skatt** i balansen avsettes på grunnlag av forskjeller mellom regnskapsmessige og skattemessige verdier i henhold til norsk regnskapsstandard for skatt. Ved beregning av utsatt skatt gjøres det fradrag for eventuelle fremførbare underskudd. Utsatt skattefordel balanseføres i den grad det er sannsynlig at denne vil bli reversert. Det benyttes nominell skattesats lik 22 % i beregningene.



Tomma Invest AS

## Noter

**Betalbar skatt** beregnes på grunnlag av årets skattemessige resultat.

**Lån og sikkerhetstillelse til ledende personer, aksjeeiere m.v.** Selskapet yter ikke lån eller sikkerhetstillelser til ansatte, aksjonærer, styremedlemmer eller nærstående familie til disse i forbindelse med selskapets løpende drift. Det kan ytes midlertidig lån til aksjonærer i forbindelse med eierrelaterte transaksjoner i selskapet. Alle vesentlige lån til nærstående vil bli opplyst i noter til regnskapet. Det er heller ikke utbetalt noen form for sluttvederlag, bonuser eller opsjoner.

### Note 1 - Varekostnad

Pr beholdningstype	I år	I fjor
Råvarer	751 542	717 400
Ferdigvarer	4 904 135	3 945 080
<b>Totalt</b>	<b>5 655 677</b>	<b>4 662 480</b>
<b>Totalt</b>	<b>5 655 677</b>	<b>4 662 480</b>

### Note 2 - Lønnskostnad

**Ytelser til ledende personer og revisor i morselskapet**

	Lønn	Pensjonsforpliktelse	Styre-honorar	Sum
Styremedlemmer	0	0	10 000	10 000

Honorar til revisor består av (beløpene inkluderer merverdiavgift):

Revisjon	14 024
Andre tjenester	20 273
<b>Samlet honorar til revisor</b>	<b>34 297</b>

Det er i regnskapsåret ikke ytt lån, sikkerhetstillelser eller garantiforpliktelser til daglig leder, styremedlemmer eller deres nærstående.

Selskapet er ikke pliktig til å ha tjenestepensjonsordning etter lov om obligatorisk tjenestepensjon og selskapet har heller ikke opprettet slik ordning.

Konsernet har hatt ca. 40 årsverk i regnskapsåret.



## Tomma Invest AS

## Noter

**Note 3 - Avskrivning på immaterielle eiendeler og varige driftsmidler**

Bokført 1.1.	14 515 510
Tilgang/avgang	2 210 682
Avskrivning	<u>3 540 815</u>
Bokført 31.12.	<u>13 185 376</u>

I tillegg til disse beløpene kommer balanseførte leasede driftsmidler med bokført beløp kr 25.537.640 pr 31.12 og regnskapsmessige avskrivninger for 2022 på kr 12.233.863. Bokført leasinggjeld pr 31.12 utgjør kr 23.328.219.

Estimert leiebeløp som forfaller de kommende år er:

	2023:	2024-2027:	2028-:
Nominell	10.629.174	13.453.285	0
Nåverdi	10.506.461	12.821.758	0

**Note 4 - Skattekostnad på ordinært resultat**

Utsatt skattefordel som er balanseført i morselskapets selskapsregnskap er utlignet og nettoført i konsernregnskapet.

**Note 5 - Investeringer i datterselskap**

Morselskapet har aksjer i følgende datterselskaper:

Datterselskap, kontorsted:	Eierandel %	Stemme-rett %	Årsresultat siste år	Balanseført EK siste år
Gabbro Nor AS	100,00 %	100,00 %	16.979.918	55.781.274
Tomma Cruise og Båtutleie AS	100,00 %	100,00 %	-86.660	1.618.636
Bindal Pukk og Grus AS	100,00 %	100,00 %	-412	657.716
Steinrik Eiendom AS	100,00 %	100,00 %	-35.242	39.001
Polar Sportshorses AS	100,00 %	100,00 %	-250.017	-220.017

Selskapet har aksjer i følgende tilknyttede selskaper:

Tilknyttet selskap, kontorsted:	Eierandel %	Stemme-rett %	Årsresultat siste år	Balanseført EK siste år
Tomma Utvikling AS	34,62 %	34,62 %	-25.667	7.943.648
Nidarø AS	50,00 %	50,00 %	2.654.725	17.240.133
Viking Sea AS	30,00 %	30,00 %	718.346	6.626.355



Tomma Invest AS

## Noter

### Note 6 - Egenkapital i morselskapet og minoritetsinteresser i konsernregnskapet

Morselskapet har 100 aksjer hver pålydende kr 1 000, samlet aksjekapital utgjør kr 100 000. Selskapet har kun en aksjeklasse. Selskapets eneste aksjonær er:

Aksjonærens navn	Antall aksjer
Stian Fuglstad	100

Selskapets tillitsmenn har eierandeler og rettigheter til eierandeler:

Daglig leder:	100
Medlemmer av styret:	0

### Note 7 - Bankinnskudd, kontanter o.l.

Skattetrekkinnskudd utgjør pr 31.12. i år kr 522.032 og utgjorde pr 31.12. i fjor kr 466.165.

### Note 8 - Annen egenkapital

	Aksjekapital	Overkurs	Annen EK / minoritetsint.	Sum egenkapital
Pr 1.1.	100.000	10.000	83.538.737	83.648.737
+Fra årets resultat			14.957.950	14.957.950
+/-Andre transaksjoner:			0	0
=Pr 31.12.	100.000	10.000	98.496.687	98.606.687



Tomma Invest AS

## Noter

### Note 9 - Øvrig langsiktig gjeld

Gjeld sikret med pant:	I år	I fjor
	<b>4 456 646</b>	<b>5 480 510</b>
<b>Pantsatte eiendeler:</b>		
Utvinningsrettigheter	2 166 670	3 000 005
Maskiner, anl. og driftsløsøre	30 541 981	24 825 061
Langsiktige fordringer	500 000	700 000
Aksjer	4 033 690	4 033 690
Varelager	5 482 135	4 460 580
Kundeforinger	43 468 062	31 172 041
Kortsiktige fordringer	0	0
Bankinnskudd	17 093 387	24 477 607
<b>Sum pantsatte eiendeler</b>	<b>103 285 925</b>	<b>92 668 984</b>

Det er mottatt tilretteleggingstilskudd fra NAV ved inngåelse av leasingavtale med på 2 anleggsmaskiner som er spesialtilpasset rullestolbruker. Det ene tilskuddet, på kr 553.400, inntektsføres over driftsmiddelets beregnede levetid på 4 år og 6 måneder. Det andre tilskuddet, på kr 758.121, inntektsføres også over driftsmiddelets levetid på 8 år. Pr balansedato utgjør gjenstående balanseført tilskuddsforpliktelse totalt kr 1.062.801.

Tilskuddene er gitt under forutsetning av at selskapet selv besørger vedlikehold og reparasjoner, samt ikke låner/leier ut eller selger/pantssetter driftsmiddelet.



## Tomma Invest AS

## Kontantstrømoppstilling

	Konsernet		Morselskap	
	2022	2021	2022	2021
<b>Kontantstrømmer fra operasjonelle aktiviteter</b>				
Resultat før skattekostnad	21 694 307	19 646 936	10 414 678	12 070 004
- Periodens betalte skatt	4 179 655	4 856 937	1	12 001
+ Ordinære avskrivninger	15 774 677	12 003 316	0	0
+/- Endring i varelager	(2 543 197)	2 042 728	0	0
+/- Endring i kundefordringer	(11 612 913)	(13 780 173)	0	0
+/- Endring i leverandørgjeld	(2 100 264)	5 319 146	35	32
+/- Poster klassifisert som inv.- eller fin.aktiviteter	0	0	0	(61 000)
+/- Endring i andre tidsavgrensingsposter	2 843 891	5 129 092	2 020 909	(6 555 633)
= Nto. kontantstrøm fra operasjonelle aktiviteter	19 876 847	25 504 109	12 435 622	5 441 402
<b>Kontantstrømmer fra investeringsaktiviteter</b>				
- Utbetalinger ved kjøp av varige driftsmidler	7 997 078	36 452 616	0	0
- Utbet. ved kjøp av aksjer og andeler	600 000	3 848 721	678 082	4 547 721
- Utbetalinger ved kjøp av andre investeringer	1 959 551	(591 050)	3 799 000	(299 000)
= Nto. kontantstrøm fra investeringsaktiviteter	(10 556 629)	(39 710 287)	(4 477 082)	(4 248 721)
<b>Kontantstrømmer fra finansieringsaktiviteter</b>				
- Utbet. ved nedbetaling av langsiktig gjeld	8 424 732	(8 273 452)	0	0
- Utbetalinger av utbytte	1 000 000	2 500 000	1 000 000	2 500 000
+/- Inn-/Utbetalinger av konsernbidrag	0	0	(9 000)	0
= Nto. kontantstrøm fra finansieringsaktiviteter	(9 424 732)	5 773 452	(1 009 000)	(2 500 000)
= Netto endring i kontanter mv	(104 514)	(8 432 726)	6 949 540	(1 307 319)
+ Beholdning av kontanter 01.01.	39 097 484	47 530 210	13 510 212	14 817 530
= Kontantbeholdning 31.12.	38 992 970	39 097 484	20 459 751	13 510 212
<b>Kontantbeholdning mv framkommer slik:</b>				
Kontanter og bankinnskudd pr 31.12.	38 470 938	38 631 319	20 459 751	13 510 212
+ Skattetrekkinnskudd o.l. pr 31.12.	522 032	466 165	0	0
= Beholdning av kontanter mv 31.12.	38 992 970	39 097 484	20 459 751	13 510 212

Tomma Invest AS

Organisasjonsnr. 994266713



## Tomma Invest AS

## Kontantstrømoppstilling

	Konsernet		Morselskap	
	2022	2021	2022	2021
<b>Kontantstrømmer fra operasjonelle aktiviteter</b>				
Resultat før skattekostnad	21 694 307	19 646 936	10 414 678	12 070 004
- Periodens betalte skatt	4 179 655	4 856 937	1	12 001
+ Ordinære avskrivninger	15 774 677	12 003 316	0	0
+/- Endring i varelager	(2 543 197)	2 042 728	0	0
+/- Endring i kundefordringer	(11 612 913)	(13 780 173)	0	0
+/- Endring i leverandørgjeld	(2 100 264)	5 319 146	35	32
+/- Poster klassifisert som inv.- eller fin.aktiviteter	0	0	0	(61 000)
+/- Endring i andre tidsavgrensningsposter	2 843 891	5 129 092	2 020 909	(6 555 633)
= Nto. kontantstrøm fra operasjonelle aktiviteter	<b>19 876 847</b>	<b>25 504 109</b>	<b>12 435 622</b>	<b>5 441 402</b>
<b>Kontantstrømmer fra investeringsaktiviteter</b>				
- Utbetalinger ved kjøp av varige driftsmidler	7 997 078	36 452 616	0	0
- Utbet. ved kjøp av aksjer og andeler	600 000	3 848 721	678 082	4 547 721
- Utbetalinger ved kjøp av andre investeringer	1 959 551	(591 050)	3 799 000	(299 000)
= Nto. kontantstrøm fra investeringsaktiviteter	<b>(10 556 629)</b>	<b>(39 710 287)</b>	<b>(4 477 082)</b>	<b>(4 248 721)</b>
<b>Kontantstrømmer fra finansieringsaktiviteter</b>				
- Utbet. ved nedbetaling av langsiktig gjeld	8 424 732	(8 273 452)	0	0
- Utbetalinger av utbytte	1 000 000	2 500 000	1 000 000	2 500 000
+/- Inn-/Utbetalinger av konsernbidrag	0	0	(9 000)	0
= Nto. kontantstrøm fra finansieringsaktiviteter	<b>(9 424 732)</b>	<b>5 773 452</b>	<b>(1 009 000)</b>	<b>(2 500 000)</b>
<b>= Netto endring i kontanter mv</b>	<b>(104 514)</b>	<b>(8 432 726)</b>	<b>6 949 540</b>	<b>(1 307 319)</b>
+ Beholdning av kontanter 01.01.	39 097 484	47 530 210	13 510 212	14 817 530
= <b>Kontantbeholdning 31.12.</b>	<b>38 992 970</b>	<b>39 097 484</b>	<b>20 459 751</b>	<b>13 510 212</b>
<b>Kontantbeholdning mv framkommer slik:</b>				
Kontanter og bankinnskudd pr 31.12.	38 470 938	38 631 319	20 459 751	13 510 212
+ Skattetrekkingskudd o.l. pr 31.12.	522 032	466 165	0	0
= <b>Beholdning av kontanter mv 31.12.</b>	<b>38 992 970</b>	<b>39 097 484</b>	<b>20 459 751</b>	<b>13 510 212</b>



## Tomma Invest AS

### Noter

#### Regnskapsprinsipper

##### Generelt

Regnskapet er utarbeidet i overensstemmelse med regnskapsloven og god regnskapsskikk. Regnskapet er satt opp basert på fortsatt drift. Det er felles noter for selskapets regnskap og konsernregnskapet.

##### Konsolideringsprinsipper, regnskapsmessig behandling datterselskap og tilknyttede selskap mv

Tomma Invest AS er etablert med sikte på å investere i aksjer og andeler samt utøve konsernfunksjoner for de heleide datterselskapene Gabbro Nor AS, Bindal pukk og Grus AS, Tomma Cruise og Båtutleie AS, Steinrik Eiendom AS og Polar Sportshorses AS. Aksjene i morselskapet eies av Stian Fuglstad. Selskapet har kontor på Husby i Nesna. Morselskapet og datterselskapene utgjør konsernet. Tomma Invest AS konsoliderer regnskapene til datterselskapene i konsernregnskapet.

Konsernregnskapet er utarbeidet som om konsernet er en økonomisk enhet. Transaksjoner og mellomværende mellom selskapene er eliminert. Konsernregnskapet er utarbeidet etter ensartede prinsipper ved at datterselskapene følger de samme regnskapsprinsipper som morselskapet. Kjøpte datterselskap regnskapsføres i konsernregnskapet basert på morselskapets anskaffelseskost. Datterselskapene er inntatt i selskapsregnskapet etter kostmetoden.

##### Salgsinntekter og varekostnader

Inntektsføring ved salg av varer skjer i samsvar med transaksjonsprinsippet og opptjeningsprinsippet på leveringstidspunktet. Varekostnader registreres i samsvar med sammenstillingsprinsippet.

##### Klassifisering

Eiendeler knyttet til varekretsløpet klassifiseres som omløpsmidler. Samme regel gjelder for kortsiktig gjeld. Fordringer og gjeld som ikke knytter seg til varekretsløpet, klassifiseres som omløpsmidler/kortsiktig gjeld dersom de forfaller innen ett år. Øvrige eiendeler klassifiseres som anleggsmidler, og øvrig gjeld klassifiseres som langsiktig.

**Omløpsmidler og kortsiktig gjeld** omfatter poster som forfaller til betaling innen ett år etter anskaffelsestidspunktet, samt poster som knytter seg til varekretsløpet. Øvrige poster er klassifisert som anleggsmiddel og langsiktig gjeld.

**Omløpsmidler** vurderes til laveste av anskaffelseskost og virkelig verdi. Kortsiktig gjeld balanseføres til nominelt beløp på opptakstidspunktet.

**Anleggsmidler** vurderes til anskaffelseskost, men nedskrives til virkelig verdi hvis verdifallet ikke forventes å være forbigående. Langsiktig gjeld balanseføres til nominelt beløp på etableringstidspunktet.

**Kundefordringer** er vurdert til pålydende, nedskrevet med forventet tap på fordringer.

**Varelager** er verdsatt til laveste av anskaffelseskost for innkjøpte varer etter FIFO-prinsippet og virkelig verdi. Det foretas nedskrivning for ukurans.

**Varige driftsmidler** aktiveres og avskrives dersom de har levetid over 3 år og har en kostpris som overstiger kr 15.000. Varige driftsmidler vurderes til historisk kost med fradrag for bedriftsøkonomiske avskrivninger. Avskrivninger baseres på en vurdering av driftsmidlenes økonomiske og tekniske levetid. Selskapet benytter lineære avskrivninger for avskrivning av varige driftsmidler.

**Utsatt skatt** i balansen avsettes på grunnlag av forskjeller mellom regnskapsmessige og skattemessige verdier i henhold til norsk regnskapsstandard for skatt. Ved beregning av utsatt skatt gjøres det fradrag for eventuelle fremførbare underskudd. Utsatt skattefordel balanseføres i den grad det er sannsynlig at denne vil bli reversert. Det benyttes nominell skattesats lik 22 % i beregningene.

**Betalbar skatt** beregnes på grunnlag av årets skattemessige resultat.



## Tomma Invest AS

### Noter

**Lån og sikkerhetstillelse til ledende personer, aksjeeiere m.v.** Selskapet yter ikke lån eller sikkerhetstillelser til ansatte, aksjonærer, styremedlemmer eller nærstående familie til disse i forbindelse med selskapets løpende drift. Det kan ytes midlertidig lån til aksjonærer i forbindelse med eierrelaterte transaksjoner i selskapet. Alle vesentlige lån til nærstående vil bli opplyst i noter til regnskapet. Det er heller ikke utbetalt noen form for sluttvederlag, bonuser eller opsjoner.

#### Note 1 - Varekostnad

Pr beholdningstype	I år	I fjor
Råvarer	751 542	717 400
Ferdigvarer	4 904 135	3 945 080
<b>Totalt</b>	<b>5 655 677</b>	<b>4 662 480</b>
<b>Totalt</b>	<b>5 655 677</b>	<b>4 662 480</b>

#### Note 2 - Lønnskostnad

##### Ytelser til ledende personer og revisor i morselskapet

	Lønn	Pensjonsforpliktelse	Styre-honorar	Sum
Styremedlemmer	0	0	10 000	10 000

Honorar til revisor består av (beløpene inkluderer merverdiavgift):

Revisjon	14 024
Andre tjenester	20 273
<b>Samlet honorar til revisor</b>	<b>34 297</b>

Det er i regnskapsåret ikke ytt lån, sikkerhetstillelser eller garantiforpliktelser til daglig leder, styremedlemmer eller deres nærstående.

Selskapet er ikke pliktig til å ha tjenstepensjonsordning etter lov om obligatorisk tjenstepensjon og selskapet har heller ikke opprettet slik ordning.

Konsernet har hatt ca. 40 årsverk i regnskapsåret.



## Tomma Invest AS

### Noter

#### Note 3 - Avskrivning på immaterielle eiendeler og varige driftsmidler

Bokført 1.1.	14 515 510
Tilgang/avgang	2 210 682
Avskrivning	3 540 815
Bokført 31.12.	<u>13 185 376</u>

I tillegg til disse beløpene kommer balanseførte leasede driftsmidler med bokført beløp kr 25.537.640 pr 31.12 og regnskapsmessige avskrivninger for 2022 på kr 12.233.863. Bokført leasinggjeld pr 31.12 utgjør kr 23.328.219.

Estimert leiebeløp som forfaller de kommende år er:

	2023:	2024-2027:	2028-:
Nominell	10.629.174	13.453.285	0
Nåverdi	10.506.461	12.821.758	0

#### Note 4 - Skattekostnad på ordinært resultat

Utsatt skattefordel som er balanseført i morselskapets selskapsregnskap er utlignet og nettoført i konsernregnskapet.

#### Note 5 - Investeringer i datterselskap

Morselskapet har aksjer i følgende datterselskaper:

Datterselskap, kontorsted:	Eierandel %	Stemme-rett %	Årsresultat siste år	Balanseført EK siste år
Gabbro Nor AS	100,00 %	100,00 %	16.979.918	55.781.274
Tomma Cruise og Båtutleie AS	100,00 %	100,00 %	-86.660	1.618.636
Bindal Pukk og Grus AS	100,00 %	100,00 %	-412	657.716
Steinrik Eiendom AS	100,00 %	100,00 %	-35.242	39.001
Polar Sportshorses AS	100,00 %	100,00 %	-250.017	-220.017

Selskapet har aksjer i følgende tilknyttede selskaper:

Tilknyttet selskap, kontorsted:	Eierandel %	Stemme-rett %	Årsresultat siste år	Balanseført EK siste år
Tomma Utvikling AS	34,62 %	34,62 %	-25.667	7.943.648
Nidarø AS	50,00 %	50,00 %	2.654.725	17.240.133
Viking Sea AS	30,00 %	30,00 %	718.346	6.626.355



Tomma Invest AS

## Noter

### Note 6 - Egenkapital i morselskapet og minoritetsinteresser i konsernregnskapet

Morselskapet har 100 aksjer hver pålydende kr 1 000, samlet aksjekapital utgjør kr 100 000. Selskapet har kun en aksjeklasse. Selskapets eneste aksjonær er:

Aksjonærens navn	Antall aksjer
Stian Fuglstad	100

Selskapets tillitsmenn har eierandeler og rettigheter til eierandeler:

Daglig leder:	100
Medlemmer av styret:	0

### Note 7 - Bankinnskudd, kontanter o.l.

Skattetrekkinnskudd utgjør pr 31.12. i år kr 522.032 og utgjorde pr 31.12. i fjor kr 466.165.

### Note 8 - Annen egenkapital

	Aksjekapital	Overkurs	Annen EK / minoritetsint.	Sum egenkapital
Pr 1.1.	100.000	10.000	83.538.737	83.648.737
+Fra årets resultat			14.957.950	14.957.950
+/-Andre transaksjoner:			0	0
=Pr 31.12.	<b>100.000</b>	<b>10.000</b>	<b>98.496.687</b>	<b>98.606.687</b>



Tomma Invest AS

Noter

Note 9 - Øvrig langsiktig gjeld

Gjeld sikret med pant:	I år	I fjor
	<b>4 456 646</b>	<b>5 480 510</b>
<b>Pantsatte eiendeler:</b>		
Utvinningsrettigheter	2 166 670	3 000 005
Maskiner, anl. og driftsløsøre	30 541 981	24 825 061
Langsiktige fordringer	500 000	700 000
Aksjer	4 033 690	4 033 690
Varelager	5 482 135	4 460 580
Kundeforinger	43 468 062	31 172 041
Kortsiktige fordringer	0	0
Bankinnskudd	17 093 387	24 477 607
<b>Sum pantsatte eiendeler</b>	<b>103 285 925</b>	<b>92 668 984</b>

Det er mottatt tilretteleggingstilskudd fra NAV ved inngåelse av leasingavtale med på 2 anleggsmaskiner som er spesialtilpasset rullestolbruker. Det ene tilskuddet, på kr 553.400, inntektsføres over driftsmiddelets beregnede levetid på 4 år og 6 måneder. Det andre tilskuddet, på kr 758.121, inntektsføres også over driftsmiddelets levetid på 8 år. Pr balansedato utgjør gjenstående balanseført tilskuddsforpliktelse totalt kr 1.062.801.

Tilskuddene er gitt under forutsetning av at selskapet selv besørger vedlikehold og reparasjoner, samt ikke låner/leier ut eller selger/pantsetter driftsmiddelet.





Tomma Invest AS

## Årsberetning 2022

### Virksomhetens art og lokalisering

Tomma Invest AS er etablert med sikte på å investere i aksjer og andeler samt utøve konsernfunksjoner for de heleide datterselskapene Gabbro Nor AS (fra 2018), Bindal Pukk og Grus AS, Tomma Cruise og Båttutleie AS, Steinrik Eiendom AS, Polar Sportshorses AS samt de deleide selskapene Nidarø AS, Tomma Utvikling AS og Viking Sea AS. Aksjene i morselskapet eies av Stian Fuglstad. Selskapet har kontor på Husby i Nesna kommune. Morselskapet og datterselskapene utgjør konsernet. Tomma Invest AS konsoliderer regnskapene til datterselskapene i konsernregnskapet.

### Selskapets stilling og resultat av virksomheten

Morselskapets årsresultat for i 2022 ble på ca. 10,3 mill mot ca. 12 mill i 2021. Konsernets årsresultat ble i 2022 ca. 16,9 mill mot fjoråret på ca 15,3 mill. Resultatet betegnes som tilfredsstillende og skyldes først og fremst god kostnadsstyring og kontroll samt bedre bruttofortjeneste på driften i datterselskapet Gabbro Nor AS.

Konsernets egenkapital beløper seg pr 31.12.2022 til ca. 98,6 mill og tilsvarer 59,6 % mot fjorårets på ca. 83,6 mill som tilsvarer 53,8 %. Egenkapitalen betegnes som tilfredsstillende og gir konsernet stor grad av handlingsrom i tiden som kommer.

Etter styrets oppfatning gir det fremlagte årsregnskap for regnskapsåret en rettvise oversikt for selskapets og konsernets stilling og resultat av virksomheten. Utover det som fremgår av årsregnskapet, herunder konsernregnskapet, kjenner ikke styret til andre forhold vedrørende markedsførhold og prisutvikling som er av interesse for å bedømme selskapet. Etter utgangen av regnskapsåret er det ikke inntruffet forhold som det ikke er tatt hensyn til i årsoppgjøret og som er viktig for å bedømme selskapets resultat og stilling.

Styret ser en viss fare for reduserte resultater fremover på grunn av etterdønningene etter pandemi, krigen i Ukraina med etterfølgende kostnadsøkninger på en del varer, betydelige renteøkninger. Dette gjør at en del større prosjekter forsinkes og noen termineres. En del av de investeringene som var planlagt i Gabbro Nor AS i 2020, 2021 og 2022 ble også både dyrere og forsinket, men vil nok ferdigstilles i løpet av 2023. Selskapet vil fremdeles bruke betydelige ressurser på intern opplæring, både med hensyn til fag, data, HMS, KS og flere andre interne rutiner.

### Fortsatt drift

Forutsetningen for fortsatt drift er lagt til grunn ved avleggelsen av årsregnskapet for morselskapet og konsernet. Styret bekrefter at denne forutsetningen er til stede.

### Arbeidsmiljø

Arbeidsmiljøet anses som tilfredsstillende. Det arbeides kontinuerlig for at selskapene som inngår i konsernet skal være en trivelig og attraktiv arbeidsplass. Sykefraværet i morselskapet har vært 0 %. Sykefraværet i konsernet har i gjennomsnitt reelt sett vært ca. 6,9 %. Sykefraværet påvirkes av en del langtidssykemeldte. Det har ikke forekommet arbeidsulykker eller personskader.

### Likestilling

Tomma Invest AS konsern praktiserer likhet for ansatte og søkere til stillinger på alle nivåer i selskapet, uansett kjønn. På samme måte skal avlønning gjenspeile stillingsinnhold og kvalifikasjoner uavhengig av kjønn.



Tomma Invest AS

## Årsberetning 2022

### **Ikke-diskriminering og tilgjengelighet**

Vi mener at det ikke gjøres forskjell på ansatte, eller ved ansettelse, på grunn av etnisitet, nasjonal opprinnelse, avstamning, hudfarge, språk, religion eller livssyn.

### **Ytre miljø**

Selskapet driver sin virksomhet i samsvar med gjeldende lover og forskrifter. Det foreligger ingen uoppfylte pålegg fra offentlig myndighet som har betydning for selskapets forhold til det ytre miljø.

### **Redegjørelse offentlighetsloven**

Selskapet er i gang med utarbeidelse av redegjørelse for aktsomhetsvurderingene etter åpenhetsloven og denne redegjørelsen forventes å bli lagt ut på hjemmesiden [www.gabbronor.com](http://www.gabbronor.com) innen 30.06.2023. Det arbeides for tiden med utarbeidelse av ny hjemmeside og man håper å ha denne tilstrekkelig klar til at redegjørelsen etter åpenhetsloven kan publiseres der innen lovens frist. Inntil videre kan forespørsler rettes til styreleder på e-post [jas@renove.no](mailto:jas@renove.no)

### **Finansiell risiko**

#### **Markedsrisiko**

Morselskapet er ikke eksponert for vesentlig valutarisiko eller renterisiko da selskapet ikke har hatt virksomhet i noe vesentlig omfang eller av vesentlig art. Konsernet er i begrenset grad eksponert for renterisiko da datterselskaper har rentebærende langsiktig gjeld på ca. kr 28 mill i inneværende år. Morselskapets kontantstrøm fra operasjonelle aktiviteter er på ca. kr 20 millioner. Hvis kontantstrøm fra driften kan opprettholdes på samme nivå for kommende år vil renteeksponeringen være svært lav, selv hensyntatt fremtidige investeringer.

#### **Kredittrisiko**

Risikoen for at motparter ikke har økonomisk evne til å oppfylle sine forpliktelser anses lav, da det historisk sett har vært relativt lite tap på fordringer i konsernet. Netto kredittrisiko knyttet til kundefordringer på balansedagen utgjør kr. null for morselskapet og ca. kr 41 millioner for konsernet. Det er ikke inngått avtaler om motregning eller andre finansielle instrumenter som minimerer kredittrisikoen i morselskapet eller konsernet.

#### **Likviditetsrisiko**

Ledelsen vurderer likviditeten i morselskapet og konsernet som meget god og det er ikke besluttet å innføre tiltak som endrer likviditetsrisikoen. Forfallstidspunkter for kundefordringer opprettholdes, og selskapet har ikke andre langsiktige fordringer som skal vurderes reforhandlet eller innløst. Leverandøravtaler forhandles som tidligere år og selskapet vurderer løpende forutsetningene for leverandøravtale og kjedetilknypning.

### **Ansvarforsikringer for selskapets ledelse**

Selskapet har etablert gode forsikringsdekninger både på ansatte og på selskapets ledelse. Disse dekker både ulykke, uførhet og død både på fritid og på jobb. Det er også tegnet helseforsikring på selskapets ledelse/nøkkelpersoner samt styreansvarsforsikring på styrets medlemmer og daglig leder.

Forsikringsdekningen å styreansvarsforsikringen er kr. 5.000.000 pr skade.



Tomma Invest AS

## Årsberetning 2022

### Styrets forslag til anvendelse av årets resultat i morselskapet

Styret foreslår følgende disponering av overskuddet på kr. 10 362 933,-:

• Avsatt til ordinært utbytte	kr. 2 000 000
• Overføring til/fra annen EK	kr. 8 362 933
• Sum totalt	kr. 10 363 933

Husby, 31.12.2022 /

\_\_\_\_\_  
Jan Arne Skår  
Styreleder

\_\_\_\_\_  
Tomas Nyrud  
Styremedlem

\_\_\_\_\_  
Stian Fuglstad  
Daglig leder/Varamedlem