



## ÅRSREGNSKAPET FOR REGNSKAPSÅRET 2021 - GENERELL INFORMASJON

### Enheten

Organisasjonsnummer: 925 375 489  
Organisasjonsform: Aksjeselskap  
Foretaksnavn: FROGNERVEIEN 58 AS  
Forretningsadresse: Frognerveien 58  
0266 OSLO

### Regnskapsår

Årsregnskapets periode: 01.01.2021 - 31.12.2021

### Konsern

Morselskap i konsern: Nei

### Regnskapsregler

Regler for små foretak benyttet: Ja  
Benyttet ved utarbeidelsen av årsregnskapet til selskapet: Regnskapslovens alminnelige regler

### Årsregnskapet fastsatt av kompetent organ

Bekreftet av representant for selskapet: CALCULUS AS  
Dato for fastsettelse av årsregnskapet: 30.11.2022

### Grunnlag for avgivelse

År 2021: Årsregnskapet er elektronisk innlevert  
År 2020: Tall er hentet fra elektronisk innlevert årsregnskap fra 2021

*Det er ikke krav til at årsregnskapet m.v. som sendes til Regnskapsregisteret er undertegnet. Kontrollen på at dette er utført ligger hos revisor/enhetens øverste organ. Sikkerheten ivaretas ved at innsender har rolle/rettighet for innsending av årsregnskapet via Altinn, og ved at det bekreftes at årsregnskapet er fastsatt av kompetent organ.*

Brønnøysundregistrene, 23.12.2022



## Resultatregnskap

Beløp i: NOK	Note	2021	2020
<b>RESULTATREGNSKAP</b>			
<b>Inntekter</b>			
Salgsinntekt		6 561 581	
<b>Sum inntekter</b>		<b>6 561 581</b>	
<b>Kostnader</b>			
Varekostnad		2 491 106	3 276
Lønnskostnad	3	4 154 990	216 163
Avskrivning av driftsmidler og immaterielle eiendeler			86 757
Annen driftskostnad	3	1 406 162	285 021
<b>Sum kostnader</b>		<b>8 052 258</b>	<b>591 217</b>
<b>Driftsresultat</b>		<b>-1 490 677</b>	<b>-591 217</b>
<b>Netto finans</b>			
Annen rentekostnad		3 290	1 716
Annen finanskostnad			3 944
<b>Sum finanskostnader</b>		<b>3 290</b>	<b>5 660</b>
<b>Netto finans</b>		<b>-3 290</b>	<b>-5 660</b>
<b>Ordinært resultat før skattekostnad</b>		<b>-1 493 967</b>	<b>-596 877</b>
Skattekostnad på ordinært resultat	1	-112 226	112 226
<b>Ordinært resultat etter skattekostnad</b>		<b>-1 381 741</b>	<b>-709 103</b>
<b>Årsresultat</b>	4	<b>-1 381 741</b>	<b>-709 103</b>
<b>Årsresultat etter minoritetsinteresser</b>		<b>-1 381 741</b>	<b>-709 103</b>
<b>Totalresultat</b>		<b>-1 381 741</b>	<b>-709 103</b>
<b>Overføringer og disponeringer</b>			
Udekket tap		-1 381 741	-709 103
<b>Sum overføringer og disponeringer</b>		<b>-1 381 741</b>	<b>-709 103</b>



### Balanse

Beløp i: NOK	Note	2021	2020
<b>BALANSE - EIENDELER</b>			
<b>Anleggsmidler</b>			
<b>Immaterielle eiendeler</b>			
Utsatt skattefordel	1		
<b>Varige driftsmidler</b>			
Maskiner og anlegg		616 019	484 433
Driftsløsøre, inventar o.a. utstyr		126 558	66 197
<b>Sum varige driftsmidler</b>		<b>742 577</b>	<b>550 630</b>
<b>Sum anleggsmidler</b>		<b>742 577</b>	<b>550 630</b>
<b>Omløpsmidler</b>			
<b>Varer</b>			
<b>Fordringer</b>			
Kundefordringer		-44 750	
Andre kortsiktige fordringer		330 568	197 183
<b>Sum fordringer</b>		<b>285 818</b>	<b>197 183</b>
<b>Bankinnskudd, kontanter og lignende</b>			
Bankinnskudd, kontanter o.l.	2	21 436	59 860
<b>Sum bankinnskudd, kontanter og lignende</b>		<b>21 436</b>	<b>59 860</b>
<b>Sum omløpsmidler</b>		<b>307 254</b>	<b>257 043</b>
<b>SUM EIENDELER</b>		<b>1 049 831</b>	<b>807 673</b>
<b>BALANSE - EGENKAPITAL OG GJELD</b>			
<b>Egenkapital</b>			
<b>Innskutt egenkapital</b>			
Aksjekapital	5	30 000	30 000
Beholdning av egne aksjer	5		
<b>Sum innskutt egenkapital</b>		<b>30 000</b>	<b>30 000</b>



## Balanse

Beløp i: NOK	Note	2021	2020
<b>Opptjent egenkapital</b>			
Annen egenkapital	6		
Udekket tap		2 090 845	709 103
<b>Sum opptjent egenkapital</b>		<b>-2 090 845</b>	<b>-709 103</b>
<b>Sum egenkapital</b>		<b>-2 060 845</b>	<b>-679 103</b>
<b>Gjeld</b>			
<b>Langsiktig gjeld</b>			
Utsatt skatt	1		112 226
<b>Sum avsetninger for forpliktelser</b>			<b>112 226</b>
<b>Annen langsiktig gjeld</b>			
Gjeld til kredittinstitusjoner		-512 073	
<b>Sum annen langsiktig gjeld</b>		<b>-512 073</b>	
<b>Sum langsiktig gjeld</b>		<b>-512 073</b>	<b>112 226</b>
<b>Kortsiktig gjeld</b>			
Gjeld til kredittinstitusjoner		280 884	
Leverandørgjeld		1 534 712	55 950
Betalbar skatt	1		
Skyldig offentlige avgifter		509 844	58 882
Annen kortsiktig gjeld		1 297 310	1 259 718
<b>Sum kortsiktig gjeld</b>		<b>3 622 749</b>	<b>1 374 550</b>
<b>Sum gjeld</b>		<b>3 110 676</b>	<b>1 486 776</b>
<b>SUM EGENKAPITAL OG GJELD</b>		<b>1 049 831</b>	<b>807 673</b>



## Brønnøysundregistrene

### ÅRSREGNSKAP FOR REGNSKAPSÅRET 2021 - GENERELL INFORMASJON

Journalnummer: 2022 947580

#### Enheten

Organisasjonsnummer: 925 375 489  
Organisasjonsform: Aksjeselskap  
Foretaksnavn: FROGNERVEIEN 58 AS  
Forretningsadresse: Frognerveien 58  
0266 OSLO

#### Regnskapsår

Årsregnskapets periode: 01.01.2021 - 31.12.2021

#### Konsern

Morselskap i konsern: Nei

#### Regnskapsregler

Regler for små foretak benyttet: Ja  
Benyttet ved utarbeidelsen av  
årsregnskapet til selskapet: Regnskapslovens alminnelige regler

#### Årsregnskapet fastsatt av kompetent organ

Bekreftet av representant for selskapet: CALCULUS AS  
Dato for fastsettelse av årsregnskapet: 30.11.2022

#### Revisjon

Selskapet har besluttet at årsregnskapet  
ikke skal revideres: Ja  
Årsregnskapet er utarbeidet av ekstern  
autorisert regnskapsfører: Ja  
Ekstern autorisert regnskapsfører har i  
løpet av regnskapsåret bistått ved den  
løpende regnskapsføringen eller utført  
andre tjenester for selskapet enn å  
utarbeide årsregnskapet: Ja

#### Grunnlag for avgivelse

År 2021: Årsregnskap er elektronisk innlevert.  
År 2020: Tall er hentet fra elektronisk innlevert årsregnskap fra 2021.

*Det er ikke krav til at årsregnskapet m.v. som sendes til Regnskapsregisteret er undertegnet. Kontrollen på at dette er utført ligger hos revisor/enhetens øverste organ. Sikkerheten ivaretas ved at innsender har rolle/rettighet for innsending av årsregnskapet via Altinn, og ved at det bekreftes at årsregnskapet er fastsatt av kompetent organ.*

Brønnøysundregistrene, 22.12.2022

---

Brønnøysundregistrene  
Postadresse: Postboks 900, 8910 Brønnøysund  
Telefon: 75 00 75 00  
E-post: firmapost@brreg.no Internett: www.brreg.no  
Organisasjonsnummer: 974 760 673



Organisasjonsnr: 925 375 489  
FROGNERVEIEN 58 AS

## RESULTATREGNSKAP

<b>Beløp i: NOK</b>	<b>Note</b>	<b>2021</b>	<b>2020</b>
<b>RESULTATREGNSKAP</b>			
<b>Inntekter</b>			
Salgsinntekt		6 561 581	
<b>Sum inntekter</b>		<b>6 561 581</b>	
<b>Kostnader</b>			
Varekostnad		2 491 106	3 276
Lønnskostnad	3	4 154 990	216 163
Avskrivning av driftsmidler og immaterielle eiendeler			86 757
Annen driftskostnad	3	1 406 162	285 021
<b>Sum kostnader</b>		<b>8 052 258</b>	<b>591 217</b>
<b>Driftsresultat</b>		<b>-1 490 677</b>	<b>-591 217</b>
Annen rentekostnad		3 290	1 716
Annen finanskostnad			3 944
<b>Sum finanskostnader</b>		<b>3 290</b>	<b>5 660</b>
<b>Netto finans</b>		<b>-3 290</b>	<b>-5 660</b>
<b>Ordinært resultat før skattekostnad</b>		<b>-1 493 967</b>	<b>-596 877</b>
Skattekostnad på ordinært resultat	1	-112 226	112 226
<b>Ordinært resultat etter skattekostnad</b>		<b>-1 381 741</b>	<b>-709 103</b>
<b>Årsresultat</b>	4	<b>-1 381 741</b>	<b>-709 103</b>
<b>Årsresultat etter minoritetsinteresser</b>		<b>-1 381 741</b>	<b>-709 103</b>
<b>Totalresultat</b>		<b>-1 381 741</b>	<b>-709 103</b>
<b>Overføringer og disponeringer</b>			
Udekket tap		-1 381 741	-709 103
<b>Sum overføringer og disponeringer</b>		<b>-1 381 741</b>	<b>-709 103</b>



Organisasjonsnr: 925 375 489  
FROGNERVEIEN 58 AS

## BALANSE

**Beløp i: NOK** **Note** **2021** **2020**

### BALANSE - EIENDELER

#### Anleggsmidler

##### Immaterielle eiendeler

Utsatt skattefordel 1

#### Varige driftsmidler

Maskiner og anlegg 616 019 484 433

Driftsløsøre, inventar o.  
a. utstyr 126 558 66 197

**Sum varige driftsmidler 742 577 550 630**

**Sum anleggsmidler 742 577 550 630**

#### Omløpsmidler

##### Varer

#### Fordringer

Kundefordringer -44 750

Andre kortsiktige  
fordringer 330 568 197 183

**Sum fordringer 285 818 197 183**

#### Bankinnskudd, kontanter og lignende

Bankinnskudd, kontanter o.  
l. 2 21 436 59 860

**Sum bankinnskudd,  
kontanter og lignende 21 436 59 860**

**Sum omløpsmidler 307 254 257 043**

**SUM EIENDELER 1 049 831 807 673**

### BALANSE - EGENKAPITAL OG GJELD

#### Egenkapital

##### Innskutt egenkapital

Aksjekapital 5 30 000 30 000

Beholdning av egne aksjer 5

**Sum innskutt egenkapital 30 000 30 000**

##### Opptjent egenkapital

Annen egenkapital 6

Udekket tap 2 090 845 709 103

**Sum opptjent egenkapital -2 090 845 -709 103**

**Sum egenkapital -2 060 845 -679 103**



<b>Gjeld</b>		
<b>Langsiktig gjeld</b>		
Utsatt skatt	1	112 226
<b>Sum avsetninger for forpliktelser</b>		<b>112 226</b>
<b>Annen langsiktig gjeld</b>		
Gjeld til kredittinstitusjoner	-512 073	
<b>Sum annen langsiktig gjeld</b>	<b>-512 073</b>	
<b>Sum langsiktig gjeld</b>	<b>-512 073</b>	<b>112 226</b>
<b>Kortsiktig gjeld</b>		
Gjeld til kredittinstitusjoner	280 884	
Leverandørgjeld	1 534 712	55 950
Betalbar skatt		1
Skyldig offentlige avgifter	509 844	58 882
Annen kortsiktig gjeld	1 297 310	1 259 718
<b>Sum kortsiktig gjeld</b>	<b>3 622 749</b>	<b>1 374 550</b>
<b>Sum gjeld</b>	<b>3 110 676</b>	<b>1 486 776</b>
<b>SUM EGENKAPITAL OG GJELD</b>	<b>1 049 831</b>	<b>807 673</b>



Organisasjonsnr: 925 375 489  
FROGNERVEIEN 58 AS

NOTEOPPLYSNINGER - SELSKAP - alle poster oppgitt i hele tall

Note

Antall aksjer og aksjeeiere

Note

Antall årsverk i regnskapsåret

Virksomheten har hatt følgende antall årsverk:  
7.00

Omløpsmidler                      Startdato      Sluttdato      Endring

Skattemessig fremf.undersk. Startdato      Sluttdato      Endring

Kortsiktig gjeld                      Startdato      Sluttdato      Endring



**Årsregnskap 2021**  
**Frognerveien 58 AS**

Resultatregnskap  
Balanse  
Noter til regnskapet



Org.nr.: 925 375 489



### RESULTATREGNSKAP

#### FROGNERVEIEN 58 AS

DRIFTSINNEKTER OG DRIFTSKOSTNADER	Note	2021	2020
Salgsinntekt		6 561 581	0
<b>Sum driftsinntekter</b>		<b>6 561 581</b>	<b>0</b>
Varekostnad		2 491 106	3 276
Lønnskostnad	3	4 154 990	216 163
Avskrivning av driftsmidler og immaterielle eiendeler		0	86 757
Annen driftskostnad	3	1 406 162	285 021
<b>Sum driftskostnader</b>		<b>8 052 258</b>	<b>591 217</b>
<b>Driftsresultat</b>		<b>-1 490 677</b>	<b>-591 217</b>
<b>FINANSINNEKTER OG FINANSKOSTNADER</b>			
Annen rentekostnad		3 290	1 716
Annen finanskostnad		0	3 944
<b>Resultat av finansposter</b>		<b>-3 290</b>	<b>-5 660</b>
Ordinært resultat før skattekostnad		-1 493 967	-596 877
Skattekostnad på ordinært resultat	1	-112 226	112 226
<b>Ordinært resultat</b>		<b>-1 381 741</b>	<b>-709 103</b>
<b>EKSTRAORDINÆRE INNEKTER OG KOSTNADER</b>			
<b>Årsresultat</b>	4	<b>-1 381 741</b>	<b>-709 103</b>
<b>OVERFØRINGER</b>			
Overført til udekket tap		1 381 741	709 103
<b>Sum overføringer</b>		<b>-1 381 741</b>	<b>-709 103</b>



### BALANSE

#### FROGNERVEIEN 58 AS

EIENDELER	Note	2021	2020
<b>ANLEGGSMIDLER</b>			
<b>IMMATERIELLE EIENDELER</b>			
<b>VARIGE DRIFTSMIDLER</b>			
Maskiner og anlegg		616 019	484 433
Driftsløsøre, inventar o.a. utstyr		126 558	66 197
<b>Sum varige driftsmidler</b>		<b>742 577</b>	<b>550 630</b>
<b>FINANSIELLE ANLEGGSMIDLER</b>			
<b>Sum anleggsmidler</b>		<b>742 577</b>	<b>550 630</b>
<b>OMLØPSMIDLER</b>			
<b>FORDRINGER</b>			
Kundefordringer		-44 750	0
Andre kortsiktige fordringer		330 568	197 183
<b>Sum fordringer</b>		<b>285 818</b>	<b>197 183</b>
<b>INVESTERINGER</b>			
Bankinnskudd, kontanter o.l.	2	21 436	59 860
<b>Sum omløpsmidler</b>		<b>307 254</b>	<b>257 043</b>
<b>Sum eiendeler</b>		<b>1 049 831</b>	<b>807 673</b>



### BALANSE

#### FROGNERVEIEN 58 AS

EGENKAPITAL OG GJELD	Note	2021	2020
<b>EGENKAPITAL</b>			
<b>INNSKUTT EGENKAPITAL</b>			
Aksjekapital	5	30 000	30 000
<b>Sum innskutt egenkapital</b>		<b>30 000</b>	<b>30 000</b>
<b>OPPTJENT EGENKAPITAL</b>			
Udekket tap		-2 090 845	-709 103
<b>Sum opptjent egenkapital</b>		<b>-2 090 845</b>	<b>-709 103</b>
<b>Sum egenkapital</b>		<b>-2 060 845</b>	<b>-679 103</b>
<b>GJELD</b>			
<b>AVSETNING FOR FORPLIKTELSE</b>			
Utsatt skatt	1	0	112 226
<b>Sum avsetning for forpliktelser</b>		<b>0</b>	<b>112 226</b>
<b>ANNEN LANGSIKTIG GJELD</b>			
Gjeld til kredittinstitusjoner		-512 073	0
<b>Sum annen langsiktig gjeld</b>		<b>-512 073</b>	<b>0</b>
<b>KORTSIKTIG GJELD</b>			
Gjeld til kredittinstitusjoner		280 884	0
Leverandørgjeld		1 534 712	55 950
Skyldig offentlige avgifter		509 844	58 882
Annen kortsiktig gjeld		1 297 310	1 259 718
<b>Sum kortsiktig gjeld</b>		<b>3 622 749</b>	<b>1 374 550</b>
<b>Sum gjeld</b>		<b>3 110 676</b>	<b>1 486 776</b>
<b>Sum egenkapital og gjeld</b>		<b>1 049 831</b>	<b>807 673</b>

Styret i Frognerveien 58 AS

\_\_\_\_\_  
Daniel Ingvar Andersson  
styreleder

\_\_\_\_\_  
Einar Otto Hartmann Fjoran  
nestleder

\_\_\_\_\_  
Massimo Ruotolo  
styremedlem

\_\_\_\_\_  
Karim Andreas Kjellstad Larsen  
styremedlem/daglig leder



## Note 1 Skatt

<b>Årets skattekostnad</b>	<b>2021</b>	<b>2020</b>
Resultatført skatt på ordinært resultat:		
Betalbar skatt	0	0
Endring i utsatt skatt	-112 226	112 226
<b>Skattekostnad ordinært resultat</b>	<b>-112 226</b>	<b>112 226</b>
Skattepliktig inntekt:		
Ordinært resultat før skatt	-1 493 967	-596 877
Permanente forskjeller	0	0
Endring i midlertidige forskjeller	-471 760	152 786
<b>Skattepliktig inntekt</b>	<b>-1 965 728</b>	<b>-444 091</b>
Betalbar skatt i balansen:		
Betalbar skatt på årets resultat	0	0
<b>Sum betalbar skatt i balansen</b>	<b>0</b>	<b>0</b>

Skatteeffekten av midlertidige forskjeller og underskudd til fremføring som har gitt opphav til utsatt skatt og utsatte skattefordeler, spesifisert på typer av midlertidige forskjeller

	<b>2021</b>	<b>2020</b>	<b>Endring</b>
Varige driftsmidler	246 760	0	-246 760
Avsetninger mv	0	-225 000	-225 000
<b>Sum</b>	<b>246 760</b>	<b>-225 000</b>	<b>-471 760</b>
Akkumulert fremførbart underskudd	-2 409 819	-444 091	1 965 728
Inngår ikke i beregningen av utsatt skatt	2 163 059	0	-2 163 059
<b>Grunnlag for utsatt skattefordel</b>	<b>0</b>	<b>-669 091</b>	<b>-669 091</b>
<b>Utsatt skattefordel (22 %)</b>	<b>0</b>	<b>-147 200</b>	<b>-147 200</b>

I henhold til God regnskapsskikk for små foretak balanseføres ikke utsatt skattefordel.

## Note 2 Bankinnskudd

Innestående midler på skattetrekkkonto (bundne midler) er på kr. 0.

## Note 3 Lønnskostnader og ytelser, godtgjørelser til daglig leder, styret og revisor

### LØNNSKOSTNADER

	<b>2021</b>	<b>2020</b>
Lønninger	3 633 372	189 012
Arbeidsgiveravgift	517 318	26 651
Andre ytelser	4 300	500
<b>Sum</b>	<b>4 154 990</b>	<b>216 163</b>



Selskapet har i 2021 sysselsatt 4 årsverk.

## PENSJONSFORPLIKTELSE

Selskapet er pliktig til å ha tjenestepensjonsordning etter lov om obligatorisk tjenestepensjon. Selskapets pensjonsordninger tilfredsstiller kravene i denne lov.

## Note 5 Regnskapsprinsipper

Årsregnskapet er satt opp i samsvar med regnskapsloven og NRS 8 - God regnskapsskikk for små foretak.

## DRIFTSINNETEKTER

Inntektsføring ved salg av varer skjer på leveringstidspunktet. Tjenester inntektsføres etter hvert som de leveres.

## SKATT

Skattekostnaden i resultatregnskapet omfatter både periodens betalbare skatt og endring i utsatt skatt. Utsatt skatt er beregnet med 22 % på grunnlag av de midlertidige forskjeller som eksisterer mellom regnskapsmessige og skattemessige verdier, samt ligningsmessig underskudd til fremføring ved utgangen av regnskapsåret. Skatteøkende og skattereduserende midlertidige forskjeller som reverserer eller kan reverseres i samme periode er utlignet og nettoført.

## KLASSIFISERING OG VURDERING AV ANLEGGSMIDLER

Anleggsmidler omfatter eiendeler bestemt til varig eie og bruk. Anleggsmidler er vurdert til anskaffelseskost. Varige driftsmidler balanseføres og avskrives over driftsmidlets økonomiske levetid. Avskrivningsperioden for fast eiendom anskaffet etter 2009 er dekomponert i en del som gjelder råbygget og en del som gjelder faste tekniske installasjoner. Varige driftsmidler nedskrives til gjenvinnbart beløp ved verdifall som forventes ikke å være forbigående. Gjenvinnbart beløp er det høyeste av netto salgsverdi og verdi i bruk. Verdi i bruk er nåverdi av fremtidige kontantstrømmer knyttet til eiendelen. Nedskrivningen reverseres når grunnlaget for nedskrivningen ikke lenger er til stede.

## KLASSIFISERING OG VURDERING AV OMLØPSMIDLER

Omløpsmidler og kortsiktig gjeld omfatter normalt poster som forfaller til betaling innen ett år etter balansedagen, samt poster som knytter seg til varekretsløpet. Omløpsmidler vurderes til laveste verdi av anskaffelseskost og virkelig verdi.

## FORDRINGER

Kundefordringer og andre fordringer oppføres til pålydende etter fradrag for avsetning til forventet tap. Avsetning til tap gjøres på grunnlag av en individuell vurdering av de enkelte fordringene.

## Note 5 Aksjonærer

### AKSJEKAPITALEN I FROGNERVEIEN 58 AS PR. 31.12 BESTÅR AV:

	Antall	Pålydende	Bokført
Ordinære aksjer	30 000	1,0	30 000
<b>Sum</b>	<b>30 000</b>		<b>30 000</b>

## EIERSTRUKTUR

De største aksjonærene i % pr. 31.12 var:



	Ordinære	Eierandel	Stemmeandel
Snesa AS	16 500	55,0	55,0
Karim Andreas Kjellstad Larsen	5 250	17,5	17,5
Massimo Ruotolo	5 250	17,5	17,5
Rlt Media AS	3 000	10,0	10,0
<b>Totalt antall aksjer</b>	<b>30 000</b>	<b>100,0</b>	<b>100,0</b>

#### AKSJER OG OPSJONER EIET AV MEDLEMMER I STYRET OG DAGLIG LEDER:

Navn	Verv	Ordinære
Karim Andreas Kjellstad Larsen	styremedlem/daglig leder	5 250
Massimo Ruotolo	styremedlem	5 250
<b>Totalt antall aksjer</b>		<b>10 500</b>

#### Note 6 Fortsatt drift

Styrets arbeid i 2021 har i hovedsak bestått av å forvalte inntektene og redusere kostnadene for å sikre løpende drift. I budsjettene for 2022 er det lagt opp til en nøktern drift som skal skape en bærekraftig økonomi. Det arbeides med å øke dagens inntekter.

Det har vært i underkant av 2 år med pandemi og nedstenging av Norge, til tross for dette har selskapet klart om enn noe dårligere resultat enn ønsket.

Driften av Frognerveien 58 AS synes ikke å medføre risiko for tap for kreditorene.

Grunnlaget for styrets konklusjon om fortsatt drift er basert på grunnlaget dagens drift er etablert på, den gode kommunikasjonen mot kreditorer og et konservativt anslag på inntekter i årene som kommer.




# Årsregnskap 2021


## Frognerveien 58 AS


Resultatregnskap  
Balanse  
Noter til regnskapet




Org.nr.: 925 375 489

 BankID Signing  
Daniel Ingvar Andersson  
2022-12-09

 BankID Signing  
Karim Andreas Kjellstad Larsen  
2022-12-09

 BankID Signing  
Einar Otto Hartmann Fjoran  
2022-12-09

 BankID Signing  
Susanne Likholt Torgersen  
2022-12-12

 BankID Signing  
Massimo Ruotolo  
2022-12-15



## RESULTATREGNSKAP

### FROGNERVEIEN 58 AS

DRIFTSINNEKTER OG DRIFTSKOSTNADER	Note	2021	2020
Salgsinntekt		6 561 581	0
<b>Sum driftsinntekter</b>		<b>6 561 581</b>	<b>0</b>
Varekostnad		2 491 106	3 276
Lønnskostnad	3	4 154 990	216 163
Avskrivning av driftsmidler og immaterielle eiendeler		0	86 757
Annen driftskostnad	3	1 406 162	285 021
<b>Sum driftskostnader</b>		<b>8 052 258</b>	<b>591 217</b>
<b>Driftsresultat</b>		<b>-1 490 677</b>	<b>-591 217</b>
<b>FINANSINNEKTER OG FINANSKOSTNADER</b>			
Annen rentekostnad		3 290	1 716
Annen finanskostnad		0	3 944
<b>Resultat av finansposter</b>		<b>-3 290</b>	<b>-5 660</b>
Ordinært resultat før skattekostnad		-1 493 967	-596 877
Skattekostnad på ordinært resultat	1	-112 226	112 226
<b>Ordinært resultat</b>		<b>-1 381 741</b>	<b>-709 103</b>
<b>EKSTRAORDINÆRE INNEKTER OG KOSTNADER</b>			
<b>Årsresultat</b>	4	<b>-1 381 741</b>	<b>-709 103</b>
<b>OVERFØRINGER</b>			
Overført til udekket tap		1 381 741	709 103
<b>Sum overføringer</b>		<b>-1 381 741</b>	<b>-709 103</b>



### BALANSE

#### FROGNERVEIEN 58 AS

EIENDELER	Note	2021	2020
<b>ANLEGGSMIDLER</b>			
<b>IMMATERIELLE EIENDELER</b>			
<b>VARIGE DRIFTSMIDLER</b>			
Maskiner og anlegg		616 019	484 433
Driftsløsøre, inventar o.a. utstyr		126 558	66 197
<b>Sum varige driftsmidler</b>		<b>742 577</b>	<b>550 630</b>
<b>FINANSIELLE ANLEGGSMIDLER</b>			
<b>Sum anleggsmidler</b>		<b>742 577</b>	<b>550 630</b>
<b>OMLØPSMIDLER</b>			
<b>FORDRINGER</b>			
Kundefordringer		-44 750	0
Andre kortsiktige fordringer		330 568	197 183
<b>Sum fordringer</b>		<b>285 818</b>	<b>197 183</b>
<b>INVESTERINGER</b>			
Bankinnskudd, kontanter o.l.	2	21 436	59 860
<b>Sum omløpsmidler</b>		<b>307 254</b>	<b>257 043</b>
<b>Sum eiendeler</b>		<b>1 049 831</b>	<b>807 673</b>



### BALANSE

#### FROGNERVEIEN 58 AS

EGENKAPITAL OG GJELD	Note	2021	2020
<b>EGENKAPITAL</b>			
<b>INNSKUTT EGENKAPITAL</b>			
Aksjekapital	5	30 000	30 000
<b>Sum innskutt egenkapital</b>		<b>30 000</b>	<b>30 000</b>
<b>OPPTJENT EGENKAPITAL</b>			
Udekket tap		-2 090 845	-709 103
<b>Sum opptjent egenkapital</b>		<b>-2 090 845</b>	<b>-709 103</b>
<b>Sum egenkapital</b>		<b>-2 060 845</b>	<b>-679 103</b>
<b>GJELD</b>			
<b>AVSETNING FOR FORPLIKTELSE</b>			
Utsatt skatt	1	0	112 226
<b>Sum avsetning for forpliktelser</b>		<b>0</b>	<b>112 226</b>
<b>ANNEN LANGSIKTIG GJELD</b>			
Gjeld til kredittinstitusjoner		-512 073	0
<b>Sum annen langsiktig gjeld</b>		<b>-512 073</b>	<b>0</b>
<b>KORTSIKTIG GJELD</b>			
Gjeld til kredittinstitusjoner		280 884	0
Leverandørgjeld		1 534 712	55 950
Skyldig offentlige avgifter		509 844	58 882
Annen kortsiktig gjeld		1 297 310	1 259 718
<b>Sum kortsiktig gjeld</b>		<b>3 622 749</b>	<b>1 374 550</b>
<b>Sum gjeld</b>		<b>3 110 676</b>	<b>1 486 776</b>
<b>Sum egenkapital og gjeld</b>		<b>1 049 831</b>	<b>807 673</b>

Styret i Frognerveien 58 AS

\_\_\_\_\_  
Daniel Ingvar Andersson  
styreleder

\_\_\_\_\_  
Einar Otto Hartmann Fjoran  
nestleder

\_\_\_\_\_  
Massimo Ruotolo  
styremedlem

\_\_\_\_\_  
Karim Andreas Kjellstad Larsen  
styremedlem/daglig leder



## Note 1 Skatt

<b>Årets skattekostnad</b>	<b>2021</b>	<b>2020</b>
Resultatført skatt på ordinært resultat:		
Betalbar skatt	0	0
Endring i utsatt skatt	-112 226	112 226
<b>Skattekostnad ordinært resultat</b>	<b>-112 226</b>	<b>112 226</b>
Skattepliktig inntekt:		
Ordinært resultat før skatt	-1 493 967	-596 877
Permanente forskjeller	0	0
Endring i midlertidige forskjeller	-471 760	152 786
<b>Skattepliktig inntekt</b>	<b>-1 965 728</b>	<b>-444 091</b>
Betalbar skatt i balansen:		
Betalbar skatt på årets resultat	0	0
<b>Sum betalbar skatt i balansen</b>	<b>0</b>	<b>0</b>

Skatteeffekten av midlertidige forskjeller og underskudd til fremføring som har gitt opphav til utsatt skatt og utsatte skattefordeler, spesifisert på typer av midlertidige forskjeller

	<b>2021</b>	<b>2020</b>	<b>Endring</b>
Varige driftsmidler	246 760	0	-246 760
Avsetninger mv	0	-225 000	-225 000
<b>Sum</b>	<b>246 760</b>	<b>-225 000</b>	<b>-471 760</b>
Akkumulert fremførbart underskudd	-2 409 819	-444 091	1 965 728
Inngår ikke i beregningen av utsatt skatt	2 163 059	0	-2 163 059
<b>Grunnlag for utsatt skattefordel</b>	<b>0</b>	<b>-669 091</b>	<b>-669 091</b>
<b>Utsatt skattefordel (22 %)</b>	<b>0</b>	<b>-147 200</b>	<b>-147 200</b>

I henhold til God regnskapsskikk for små foretak balanseføres ikke utsatt skattefordel.

## Note 2 Bankinnskudd

Innestående midler på skattetrekkkonto (bundne midler) er på kr. 0.

## Note 3 Lønnskostnader og ytelser, godtgjørelser til daglig leder, styret og revisor

### LØNNSKOSTNADER

	<b>2021</b>	<b>2020</b>
Lønninger	3 633 372	189 012
Arbeidsgiveravgift	517 318	26 651
Andre ytelser	4 300	500
<b>Sum</b>	<b>4 154 990</b>	<b>216 163</b>



Selskapet har i 2021 sysselsatt 4 årsverk.

## PENSJONSFORPLIKTELSE

Selskapet er pliktig til å ha tjenestepensjonsordning etter lov om obligatorisk tjenestepensjon. Selskapets pensjonsordninger tilfredsstiller kravene i denne lov.

## Note 5 Regnskapsprinsipper

Årsregnskapet er satt opp i samsvar med regnskapsloven og NRS 8 - God regnskapsskikk for små foretak.

## DRIFTSINNETEKTER

Inntektsføring ved salg av varer skjer på leveringstidspunktet. Tjenester inntektsføres etter hvert som de leveres.

## SKATT

Skattekostnaden i resultatregnskapet omfatter både periodens betalbare skatt og endring i utsatt skatt. Utsatt skatt er beregnet med 22 % på grunnlag av de midlertidige forskjeller som eksisterer mellom regnskapsmessige og skattemessige verdier, samt ligningsmessig underskudd til fremføring ved utgangen av regnskapsåret. Skatteøkende og skattereduserende midlertidige forskjeller som reverserer eller kan reverseres i samme periode er utlignet og nettoført.

## KLASSIFISERING OG VURDERING AV ANLEGGSMIDLER

Anleggsmidler omfatter eiendeler bestemt til varig eie og bruk. Anleggsmidler er vurdert til anskaffelseskost. Varige driftsmidler balanseføres og avskrives over driftsmidlets økonomiske levetid. Avskrivningsperioden for fast eiendom anskaffet etter 2009 er dekomponert i en del som gjelder råbygget og en del som gjelder faste tekniske installasjoner. Varige driftsmidler nedskrives til gjenvinnbart beløp ved verdifall som forventes ikke å være forbigående. Gjenvinnbart beløp er det høyeste av netto salgsverdi og verdi i bruk. Verdi i bruk er nåverdi av fremtidige kontantstrømmer knyttet til eiendelen. Nedskrivningen reverseres når grunnlaget for nedskrivningen ikke lenger er til stede.

## KLASSIFISERING OG VURDERING AV OMLØPSMIDLER

Omløpsmidler og kortsiktig gjeld omfatter normalt poster som forfaller til betaling innen ett år etter balansedagen, samt poster som knytter seg til varekretsløpet. Omløpsmidler vurderes til laveste verdi av anskaffelseskost og virkelig verdi.

## FORDRINGER

Kundefordringer og andre fordringer oppføres til pålydende etter fradrag for avsetning til forventet tap. Avsetning til tap gjøres på grunnlag av en individuell vurdering av de enkelte fordringene.

## Note 5 Aksjonærer

### AKSJEKAPITALEN I FROGNERVEIEN 58 AS PR. 31.12 BESTÅR AV:

	Antall	Pålydende	Bokført
Ordinære aksjer	30 000	1,0	30 000
<b>Sum</b>	<b>30 000</b>		<b>30 000</b>

## EIERSTRUKTUR

De største aksjonærene i % pr. 31.12 var:



	Ordinære	Eierandel	Stemmeandel
Snesa AS	16 500	55,0	55,0
Karim Andreas Kjellstad Larsen	5 250	17,5	17,5
Massimo Ruotolo	5 250	17,5	17,5
Rlt Media AS	3 000	10,0	10,0
<b>Totalt antall aksjer</b>	<b>30 000</b>	<b>100,0</b>	<b>100,0</b>

#### AKSJER OG OPSJONER EIET AV MEDLEMMER I STYRET OG DAGLIG LEDER:

Navn	Verv	Ordinære
Karim Andreas Kjellstad Larsen	styremedlem/daglig leder	5 250
Massimo Ruotolo	styremedlem	5 250
<b>Totalt antall aksjer</b>		<b>10 500</b>

#### Note 6 Fortsatt drift

Styrets arbeid i 2021 har i hovedsak bestått av å forvalte inntektene og redusere kostnadene for å sikre løpende drift. I budsjettene for 2022 er det lagt opp til en nøktern drift som skal skape en bærekraftig økonomi. Det arbeides med å øke dagens inntekter.

Det har vært i underkant av 2 år med pandemi og nedstenging av Norge, til tross for dette har selskapet klart om enn noe dårligere resultat enn ønsket.

Driften av Frognerveien 58 AS synes ikke å medføre risiko for tap for kreditorene.

Grunnlaget for styrets konklusjon om fortsatt drift er basert på grunnlaget dagens drift er etablert på, den gode kommunikasjonen mot kreditorer og et konservativt anslag på inntekter i årene som kommer.