



## ÅRSREGNSKAPET FOR REGNSKAPSÅRET 2021 - GENERELL INFORMASJON

### Enheten

Organisasjonsnummer: 941 614 418  
Organisasjonsform: Aksjeselskap  
Foretaksnavn: NTT AS  
Forretningsadresse: Skippergata 8  
3732 SKIEN

### Regnskapsår

Årsregnskapets periode: 01.01.2021 - 31.12.2021

### Konsern

Morselskap i konsern: Nei

### Regnskapsregler

Regler for små foretak benyttet: Ja  
Benyttet ved utarbeidelsen av årsregnskapet til selskapet: Regnskapslovens alminnelige regler

### Årsregnskapet fastsatt av kompetent organ

Bekreftet av representant for selskapet: Laila Nillsen  
Dato for fastsettelse av årsregnskapet: 28.04.2022

### Grunnlag for avgivelse

År 2021: Årsregnskapet er elektronisk innlevert  
År 2020: Tall er hentet fra elektronisk innlevert årsregnskap fra 2021

*Det er ikke krav til at årsregnskapet m.v. som sendes til Regnskapsregisteret er undertegnet. Kontrollen på at dette er utført ligger hos revisor/enhetens øverste organ. Sikkerheten ivaretas ved at innsender har rolle/rettighet for innsending av årsregnskapet via Altinn, og ved at det bekreftes at årsregnskapet er fastsatt av kompetent organ.*

Brønnøysundregistrene, 25.06.2023



## Resultatregnskap

Beløp i: NOK	Note	2021	2020
<b>RESULTATREGNSKAP</b>			
<b>Inntekter</b>			
Salgsinntekt		38 339 557	36 130 390
Annen driftsinntekt		195 566	119 041
<b>Sum inntekter</b>		<b>38 535 123</b>	<b>36 249 431</b>
<b>Kostnader</b>			
Varekostnad		24 169 383	23 341 241
Lønnskostnad	2	6 947 874	6 504 786
Avskrivning	3	123 785	93 896
Annen driftskostnad		5 428 964	4 475 591
<b>Sum kostnader</b>		<b>36 670 006</b>	<b>34 415 514</b>
<b>Driftsresultat</b>		<b>1 865 117</b>	<b>1 833 917</b>
<b>Finansinntekter og finanskostnader</b>			
Annen finansinntekt		1 598	25 469
<b>Sum finansinntekter</b>		<b>1 598</b>	<b>25 469</b>
Annen finanskostnad		113 668	156 804
<b>Sum finanskostnader</b>		<b>113 668</b>	<b>156 804</b>
<b>Netto finans</b>		<b>-112 070</b>	<b>-131 335</b>
<b>Ordinært resultat før skattekostnad</b>		<b>1 753 047</b>	<b>1 702 582</b>
Skattekostnad på ordinært resultat	4	387 826	375 655
<b>Ordinært resultat etter skattekostnad</b>		<b>1 365 221</b>	<b>1 326 927</b>
<b>Årsresultat</b>		<b>1 365 221</b>	<b>1 326 927</b>
<b>Overføringer og disponeringer</b>			
Ordinært utbytte	9	1 000 000	1 000 000
Tilleggsutbytte	9		76 000
Overføringer annen egenkapital	9	365 221	250 927
<b>Sum overføringer og disponeringer</b>		<b>1 365 221</b>	<b>1 326 927</b>



## Balanse

Beløp i: NOK	Note	2021	2020
<b>BALANSE - EIENDELER</b>			
<b>Anleggsmidler</b>			
<b>Immaterielle eiendeler</b>			
Utsatt skattefordel	4	233 130	210 385
<b>Sum immaterielle eiendeler</b>		<b>233 130</b>	<b>210 385</b>
<b>Varige driftsmidler</b>			
Driftsløsøre, inventar, verktøy, kontormaskiner ol	3, 7	331 474	288 081
<b>Sum varige driftsmidler</b>		<b>331 474</b>	<b>288 081</b>
<b>Finansielle anleggsmidler</b>			
Andre fordringer	6	961 596	1 111 596
<b>Sum finansielle anleggsmidler</b>		<b>961 596</b>	<b>1 111 596</b>
<b>Sum anleggsmidler</b>		<b>1 526 200</b>	<b>1 610 062</b>
<b>Omløpsmidler</b>			
<b>Varer</b>			
<b>Sum varer</b>	7	<b>5 023 663</b>	<b>5 408 147</b>
<b>Fordringer</b>			
Kundefordringer	7	5 583 721	4 180 450
Andre fordringer		213 556	187 095
<b>Sum fordringer</b>		<b>5 797 277</b>	<b>4 367 545</b>
<b>Bankinnskudd, kontanter og lignende</b>			
<b>Sum bankinnskudd, kontanter og lignende</b>	5	<b>1 574 247</b>	<b>3 900 946</b>
<b>Sum omløpsmidler</b>		<b>12 395 187</b>	<b>13 676 638</b>
<b>SUM EIENDELER</b>		<b>13 921 387</b>	<b>15 286 700</b>

## BALANSE - EGENKAPITAL OG GJELD

### Egenkapital



## Balanse

Beløp i: NOK	Note	2021	2020
<b>Innskutt egenkapital</b>			
Aksjekapital	8, 9	400 000	400 000
<b>Sum innskutt egenkapital</b>		<b>400 000</b>	<b>400 000</b>
<b>Opptjent egenkapital</b>			
Annen egenkapital	9	4 103 869	3 738 648
<b>Sum opptjent egenkapital</b>		<b>4 103 869</b>	<b>3 738 648</b>
<b>Sum egenkapital</b>		<b>4 503 869</b>	<b>4 138 648</b>
<b>Gjeld</b>			
<b>Langsiktig gjeld</b>			
<b>Annen langsiktig gjeld</b>			
Gjeld til kredittinstitusjoner	7	2 375 807	2 642 709
<b>Sum annen langsiktig gjeld</b>		<b>2 375 807</b>	<b>2 642 709</b>
<b>Sum langsiktig gjeld</b>		<b>2 375 807</b>	<b>2 642 709</b>
<b>Kortsiktig gjeld</b>			
Leverandørgjeld		2 904 448	4 673 140
Betalbar skatt	4	410 571	398 950
Skyldige offentlige avgifter	5	1 574 595	1 723 956
Annen kortsiktig gjeld		2 152 097	1 709 297
<b>Sum kortsiktig gjeld</b>		<b>7 041 711</b>	<b>8 505 343</b>
<b>Sum gjeld</b>		<b>9 417 518</b>	<b>11 148 052</b>
<b>SUM EGENKAPITAL OG GJELD</b>		<b>13 921 387</b>	<b>15 286 700</b>



## Brønnøysundregistrene

### ÅRSREGNSKAP FOR REGNSKAPSÅRET 2021 - GENERELL INFORMASJON

Journalnummer: 2022 303318

#### Enheten

Organisasjonsnummer: 941 614 418  
Organisasjonsform: Aksjeselskap  
Foretaksnavn: NTT AS  
Forretningsadresse: Skippergata 8  
3732 SKIEN

#### Regnskapsår

Årsregnskapets periode: 01.01.2021 - 31.12.2021

#### Konsern

Morselskap i konsern: Nei

#### Regnskapsregler

Regler for små foretak benyttet: Ja  
Benyttet ved utarbeidelsen av  
årsregnskapet til selskapet: Regnskapslovens alminnelige regler

#### Årsregnskapet fastsatt av kompetent organ

Bekreftet av representant for selskapet: Laila Nillsen  
Dato for fastsettelse av årsregnskapet: 28.04.2022

#### Grunnlag for avgivelse

År 2021: Årsregnskap er elektronisk innlevert.  
År 2020: Tall er hentet fra elektronisk innlevert årsregnskap fra 2021.

*Det er ikke krav til at årsregnskapet m.v. som sendes til Regnskapsregisteret er undertegnet. Kontrollen på at dette er utført ligger hos revisor/enhetens øverste organ. Sikkerheten ivaretas ved at innsender har rolle/rettighet for innsending av årsregnskapet via Altinn, og ved at det bekreftes at årsregnskapet er fastsatt av kompetent organ.*

Brønnøysundregistrene, 01.06.2022



Organisasjonsnr: 941 614 418  
NTT AS

## RESULTATREGNSKAP

<b>Beløp i: NOK</b>	<b>Note</b>	<b>2021</b>	<b>2020</b>
<b>RESULTATREGNSKAP</b>			
<b>Inntekter</b>			
Salgsinntekt		38 339 557	36 130 390
Annen driftsinntekt		195 566	119 041
<b>Sum inntekter</b>		<b>38 535 123</b>	<b>36 249 431</b>
<b>Kostnader</b>			
Varekostnad		24 169 383	23 341 241
Lønnskostnad	2	6 947 874	6 504 786
Avskrivning	3	123 785	93 896
Annen driftskostnad		5 428 964	4 475 591
<b>Sum kostnader</b>		<b>36 670 006</b>	<b>34 415 514</b>
<b>Driftsresultat</b>		<b>1 865 117</b>	<b>1 833 917</b>
<b>Finansinntekter og finanskostnader</b>			
Annen finansinntekt		1 598	25 469
<b>Sum finansinntekter</b>		<b>1 598</b>	<b>25 469</b>
Annen finanskostnad		113 668	156 804
<b>Sum finanskostnader</b>		<b>113 668</b>	<b>156 804</b>
<b>Netto finans</b>		<b>-112 070</b>	<b>-131 335</b>
<b>Ordinært resultat før skattekostnad</b>			
<b>Ordinært resultat før skattekostnad</b>		<b>1 753 047</b>	<b>1 702 582</b>
Skattekostnad på ordinært resultat	4	387 826	375 655
<b>Ordinært resultat etter skattekostnad</b>		<b>1 365 221</b>	<b>1 326 927</b>
<b>Årsresultat</b>		<b>1 365 221</b>	<b>1 326 927</b>
<b>Overføringer og disponeringer</b>			
Ordinært utbytte	9	1 000 000	1 000 000
Tilleggsutbytte	9		76 000
Overføringer annen egenkapital	9	365 221	250 927
<b>Sum overføringer og disponeringer</b>		<b>1 365 221</b>	<b>1 326 927</b>



Organisasjonsnr: 941 614 418  
NTT AS

## BALANSE

Beløp i: NOK	Note	2021	2020
<b>BALANSE - EIENDELER</b>			
<b>Anleggsmidler</b>			
<b>Immaterielle eiendeler</b>			
Utsatt skattefordel	4	233 130	210 385
<b>Sum immaterielle eiendeler</b>		<b>233 130</b>	<b>210 385</b>
<b>Varige driftsmidler</b>			
Driftsløsøre, inventar, verktøy, kontormaskiner ol	3, 7	331 474	288 081
<b>Sum varige driftsmidler</b>		<b>331 474</b>	<b>288 081</b>
<b>Finansielle anleggsmidler</b>			
Andre fordringer	6	961 596	1 111 596
<b>Sum finansielle anleggsmidler</b>		<b>961 596</b>	<b>1 111 596</b>
<b>Sum anleggsmidler</b>		<b>1 526 200</b>	<b>1 610 062</b>
<b>Omløpsmidler</b>			
<b>Varer</b>			
<b>Sum varer</b>	7	<b>5 023 663</b>	<b>5 408 147</b>
<b>Fordringer</b>			
Kundefordringer	7	5 583 721	4 180 450
Andre fordringer		213 556	187 095
<b>Sum fordringer</b>		<b>5 797 277</b>	<b>4 367 545</b>
<b>Bankinnskudd, kontanter og lignende</b>			
<b>Sum bankinnskudd, kontanter og lignende</b>	5	<b>1 574 247</b>	<b>3 900 946</b>
<b>Sum omløpsmidler</b>		<b>12 395 187</b>	<b>13 676 638</b>
<b>SUM EIENDELER</b>		<b>13 921 387</b>	<b>15 286 700</b>
<b>BALANSE - EGENKAPITAL OG GJELD</b>			
<b>Egenkapital</b>			
<b>Innskutt egenkapital</b>			
Aksjekapital	8, 9	400 000	400 000
<b>Sum innskutt egenkapital</b>		<b>400 000</b>	<b>400 000</b>
<b>Opptjent egenkapital</b>			
Annen egenkapital	9	4 103 869	3 738 648
<b>Sum opptjent egenkapital</b>		<b>4 103 869</b>	<b>3 738 648</b>



<b>Sum egenkapital</b>		<b>4 503 869</b>	<b>4 138 648</b>
<b>Gjeld</b>			
<b>Langsiktig gjeld</b>			
<b>Annen langsiktig gjeld</b>			
Gjeld til			
kredittinstitusjoner	7	2 375 807	2 642 709
<b>Sum annen langsiktig gjeld</b>		<b>2 375 807</b>	<b>2 642 709</b>
<b>Sum langsiktig gjeld</b>		<b>2 375 807</b>	<b>2 642 709</b>
<b>Kortsiktig gjeld</b>			
Leverandørgjeld		2 904 448	4 673 140
Betalbar skatt	4	410 571	398 950
Skyldige offentlige			
avgifter	5	1 574 595	1 723 956
Annen kortsiktig gjeld		2 152 097	1 709 297
<b>Sum kortsiktig gjeld</b>		<b>7 041 711</b>	<b>8 505 343</b>
<b>Sum gjeld</b>		<b>9 417 518</b>	<b>11 148 052</b>
<b>SUM EGENKAPITAL OG GJELD</b>		<b>13 921 387</b>	<b>15 286 700</b>



Organisasjonsnr: 941 614 418  
NTT AS

**NOTEOPPLYSNINGER - SELSKAP** - alle poster oppgitt i hele tall

**Note**  
8

**Antall aksjer og aksjeeiere**

<u>Aksjeklasse</u>	<u>Ant. aksjer</u>	<u>Pålydende</u>	<u>Bokført verdi</u>
Ordinære aksjer	400.00	1000.00	400000.00
<u>Aksjeeiere - fritekst</u>	<u>Antall</u>	<u>Eierandel</u>	<u>Aksjeklasse</u>
Tools Holding AS	220.00	55.00%	Ordinære aksjer
Ri Brauti Invest AS	140.00	35.00%	Ordinære aksjer
Marev Holding AS	40.00	10.00%	Ordinære aksjer
<u>Sum</u>	<u>Sum antall</u>	<u>Sum eierandel</u>	
	400.00	100.00%	

**Note**  
2

**Lønn og ytelser**

<u>Lønn</u>	<u>Årets</u>	<u>Fjorårets</u>
	5678501.00	5336717.00
<u>Arbeidsgiveravgift</u>	<u>Årets</u>	<u>Fjorårets</u>
	907742.00	825517.00
<u>Pensjonskostnader</u>	<u>Årets</u>	<u>Fjorårets</u>
	140328.00	152361.00
<u>Andre ytelser</u>	<u>Årets</u>	<u>Fjorårets</u>
	221302.00	190191.00
<u>Sum lønnskostnader</u>	<u>Årets</u>	<u>Fjorårets</u>
	6947873.00	6504786.00

**Note**

**Ytelser til ledende personer**  
Er det gitt ytelser til ledende person: Nei

**Ytelser til daglig leder**

<u>Ytelser</u>	<u>Lønn</u>	<u>Pensj.forpl.</u>	<u>Andre godtgj.</u>
----------------	-------------	---------------------	----------------------





Ntt AS

---

## Årsrapport for 2021

- Årsregnskap
- Resultatregnskap
- Balanse
- Noter

Revisjonsberetning



**Ntt AS**

**Resultatregnskap**


	Note	2021	2020
<b>Driftsinntekter</b>			
Salgsinntekt		38 339 557	36 130 390
Annen driftsinntekt		195 566	119 041
Sum driftsinntekter		<u>38 535 123</u>	<u>36 249 431</u>
<b>Driftskostnader</b>			
Varekostnad		24 169 383	23 341 241
Lønnskostnad	2	6 947 874	6 504 786
Avskrivning	3	123 785	93 896
Annen driftskostnad		5 428 964	4 475 591
Sum driftskostnader		<u>36 670 006</u>	<u>34 415 514</u>
Driftsresultat		<u>1 865 117</u>	<u>1 833 917</u>
<b>Finansinntekter og finanskostnader</b>			
Annen finansinntekt		1 598	25 469
Annen finanskostnad		113 668	156 804
Netto finansposter		<u>-112 070</u>	<u>-131 335</u>
Ordinært resultat før skattekostnad		<u>1 753 047</u>	<u>1 702 582</u>
Skattekostnad på ordinært resultat	4	<u>387 826</u>	<u>375 655</u>
<b>Årsresultat</b>		<u>1 365 221</u>	<u>1 326 927</u>
<b>Overføringer og disponeringer</b>			
Ordinært utbytte	9	1 000 000	1 000 000
Tilleggsutbytte	9	0	76 000
Overføringer annen egenkapital	9	365 221	250 927
Sum disponert		<u>1 365 221</u>	<u>1 326 927</u>



**Ntt AS**

**Balanse pr. 31. desember**

	Note	2021	2020
<b>Anleggsmidler</b>			
<i>Immaterielle eiendeler</i>			
Utsatt skattefordel	4	<u>233 130</u>	<u>210 385</u>
Sum immaterielle eiendeler		<u>233 130</u>	<u>210 385</u>
<i>Varige driftsmidler</i>			
Driftsløsøre, inventar, verktøy, kontormaskiner ol	3, 7	<u>331 474</u>	<u>288 081</u>
Sum varige driftsmidler		<u>331 474</u>	<u>288 081</u>
<i>Finansielle anleggsmidler</i>			
Andre fordringer	6	<u>961 596</u>	<u>1 111 596</u>
Sum finansielle anleggsmidler		<u>961 596</u>	<u>1 111 596</u>
Sum anleggsmidler		<u>1 526 200</u>	<u>1 610 062</u>
<b>Omløpsmidler</b>			
Varer	7	<u>5 023 663</u>	<u>5 408 147</u>
<i>Fordringer</i>			
Kundefordringer	7	<u>5 583 721</u>	<u>4 180 450</u>
Andre fordringer		<u>213 556</u>	<u>187 095</u>
Sum fordringer		<u>5 797 277</u>	<u>4 367 545</u>
Bankinnskudd, kontanter og lignende	5	<u>1 574 247</u>	<u>3 900 946</u>
Sum omløpsmidler		<u>12 395 187</u>	<u>13 676 638</u>
Sum eiendeler		<u>13 921 387</u>	<u>15 286 700</u>

ME RB 





**Ntt AS**

**Balanse pr. 31. desember**

	Note	2021	2020
<b>Egenkapital</b>			
<i>Innskutt egenkapital</i>			
Aksjekapital	8, 9	400 000	400 000
Sum innskutt egenkapital		400 000	400 000
<i>Opptjent egenkapital</i>			
Annen egenkapital	9	4 103 869	3 738 648
Sum opptjent egenkapital		4 103 869	3 738 648
Sum egenkapital		4 503 869	4 138 648
<b>Gjeld</b>			
<i>Annen langsiktig gjeld</i>			
Gjeld til kredittinstitusjoner	7	2 375 807	2 642 709
Sum annen langsiktig gjeld		2 375 807	2 642 709
<i>Kortsiktig gjeld</i>			
Leverandørgjeld		2 904 448	4 673 140
Betalbar skatt	4	410 571	398 950
Skyldige offentlige avgifter	5	1 574 595	1 723 956
Annen kortsiktig gjeld		2 152 097	1 709 297
Sum kortsiktig gjeld		7 041 711	8 505 343
Sum gjeld		9 417 518	11 148 052
Sum egenkapital og gjeld		13 921 387	15 286 700

31. desember 2021  
Skien, 28. april 2022

  
Oddvar Linga  
daglig leder, styreleder

  
Reidar Isaksen Brauti  
styremedlem

  
Martin Evju  
styremedlem



## Ntt AS

---

### Noter til regnskapet for 2021

#### Note 1 - Regnskapsprinsipper

Årsregnskapet er satt opp i samsvar med regnskapslovens bestemmelser og god regnskapsskikk for små foretak.

#### *Salgsinntekter*

Inntekter fra salg av varer resultatføres når levering har funnet sted og det vesentligste av risiko og avkastning er overført.

Inntekter fra salg av tjenester og langsiktige tilvirkingsprosjekter resultatføres i takt med prosjektets fullføringsgrad, når utfallet av transaksjonen kan estimeres på en pålitelig måte. Fremdriften måles som påløpte timer i forhold til totalt estimerte timer. Når transaksjonens utfall ikke kan estimeres pålitelig, vil kun inntekter tilsvarende påløpte prosjektkostnader inntektsføres. I den perioden det blir identifisert at et prosjekt vil gi et negativt resultat, vil det estimerte tapet på kontrakten bli resultatført i sin helhet.

#### *Klassifisering og vurdering av balanseposter*

Omløpsmidler og kortsiktig gjeld omfatter poster som forfaller til betaling innen ett år etter balansedagen, samt poster som knytter seg til varekretsløpet. Øvrige poster er klassifisert som anleggsmiddel/langsiktig gjeld.

Omløpsmidler vurderes til laveste av anskaffelseskost og virkelig verdi. Kortsiktig gjeld balanseføres til nominelt beløp på etableringstidspunktet.

Anleggsmidler vurderes til anskaffelseskost, men nedskrives til virkelig verdi ved verdifall som ikke forventes å være forbigående. Anleggsmidler med begrenset økonomisk levetid avskrives planmessig. Langsiktig gjeld balanseføres til nominelt beløp på etableringstidspunktet.

#### *Fordringer*

Kundefordringer og andre fordringer er oppført i balansen til pålydende etter fradrag for avsetning til forventet tap. Avsetning til tap gjøres på grunnlag av individuelle vurderinger av de enkelte fordringene. I tillegg gjøres det for øvrige kundefordringer en uspesifisert avsetning for å dekke antatt tap.

#### *Varebeholdninger*

Lager av innkjøpte varer er verdsatt til laveste av anskaffelseskost og virkelig verdi. Anskaffelseskost vurderes etter FIFO- prinsippet. Egentilvirkede ferdigvarer og varer under tilvirkning er vurdert til full tilvirkningskost. Det foretas nedskrivning for påregnelig ukurans.

#### *Varige driftsmidler*

Varige driftsmidler balanseføres og avskrives lineært over driftsmidlets forventede levetid. Vesentlige driftsmidler som består av betydelige komponenter med ulik levetid er dekomponert med ulik avskrivningstid for de ulike komponentene. Direkte vedlikehold av driftsmidler kostnadsføres løpende under driftskostnader, mens påkostninger eller forbedringer tillegges driftsmidlets kostpris og avskrives i takt med driftsmidlet. Dersom gjenvinnbart beløp av driftsmiddelet er lavere enn balanseført verdi foretas nedskrivning til gjenvinnbart beløp. Gjenvinnbart beløp er det høyeste av netto salgsverdi og verdi i bruk. Verdi i bruk er nåverdien av de fremtidige kontantstrømmene som eiendelen forventes å generere.

#### *Skatter*

Skattekostnaden i resultatregnskapet omfatter både periodens betalbare skatt og endring i utsatt skatt. Utsatt skatt er beregnet med 22% på grunnlag av de midlertidige forskjeller som eksisterer mellom regnskapsmessige og skattemessige verdier, samt ligningsmessig underskudd til fremføring ved utgangen av regnskapsåret. Skatteøkende og skattereduserende midlertidige forskjeller som reverserer eller kan reversere i samme periode er utlignet og nettoført. Netto utsatt skattefordel balanseføres i den grad det er sannsynlig at denne kan bli nyttiggjort.

---

ME RB M



**Ntt AS**

**Noter til regnskapet for 2021**

**Note 2 - Lønnskostnader, antall ansatte og lån til ansatte**

<i>Lønnskostnader</i>	<b>2021</b>	<b>2020</b>
Lønninger	5 678 501	5 336 717
Arbeidsgiveravgift	907 742	825 517
Pensjonskostnader	140 328	152 361
Andre ytelser	221 302	190 191
Sum	<u>6 947 873</u>	<u>6 504 786</u>

**Note 3 - Varige driftsmidler**

	<b>Driftsløsøre, inventar ol</b>
Anskaffelseskost 01.01.	1 125 651
Tilgang kjøpte driftsmidler	167 178
Avgang solgte driftsmidler	0
<u>Anskaffelseskost 31.12.</u>	<u>1 292 829</u>
<u>Akk.avskrivning 31.12.</u>	<u>-961 355</u>
<u>Balanseført pr. 31.12.</u>	<u>331 474</u>
Årets avskrivninger	123 785
Økonomisk levetid	3-5 år
Avskrivningsplan	Lineær



**Ntt AS**

**Noter til regnskapet for 2021**

**Note 4 - Skatt**

<i>Årets skattekostnad fordeler seg på:</i>	<b>2021</b>	<b>2020</b>
Betalbar skatt	410 571	398 950
Endring utsatt skatt	<u>-22 745</u>	<u>-23 295</u>
Årets totale skattekostnad	<u>387 826</u>	<u>375 655</u>
<i>Beregning av årets skattegrunnlag:</i>	<b>2021</b>	<b>2020</b>
Ordinært resultat før skattekostnad	1 753 047	1 702 582
Permanente forskjeller	9 800	4 938
Endring i midlertidige forskjeller	<u>103 386</u>	<u>105 888</u>
Årets skattegrunnlag	<u>1 866 233</u>	<u>1 813 408</u>
Betalbar skatt (22%) av årets skattegrunnlag	410 571	398 950
<i>Oversikt over midlertidige forskjeller</i>	<b>2021</b>	<b>2020</b>
Driftsmidler inkl goodwill	-109 683	-106 297
Varebeholdning	-900 000	-800 000
Utestående fordringer	<u>-50 000</u>	<u>-50 000</u>
Netto midlertidige forskjeller pr 31.12	<u>-1 059 683</u>	<u>-956 297</u>
Utsatt skattefordel/Utsatt skatt (22%)	-233 130	-210 385
<i>Forklaring til hvorfor årets skattekostnad ikke utgjør 22% av resultat før skatt</i>	<b>2021</b>	
22% skatt av resultat før skatt	385 670	
Permanente forskjeller (22%)	<u>2 156</u>	
Beregnet skattekostnad	<u>387 826</u>	
Effektiv skattesats *)	22,1 %	
*) Skattekostnad i forhold til resultat før skatt		

**Note 5 - Bankinnskudd**

	<b>2021</b>
Bundne skattetrekksmidler utgjør	252 819

*ME RB M*

**Ntt AS****Noter til regnskapet for 2021****Note 6 - Mellomværende med selskap i samme konsern og tilknyttet selskap**

<i>Fordringer</i>	<b>2021</b>	<b>2020</b>
Lån til foretak i samme konsern	961 596	1 111 596

**Note 7 - Langsiktig gjeld**

<i>Langsiktig gjeld</i>	<b>2021</b>	<b>2020</b>
Gjeld til kredittinstitusjoner	2 375 807	2 642 709

<i>Gjeld som forfaller mer enn fem år etter balansedagen</i>	<b>2021</b>	<b>2020</b>
Gjeld til kredittinstitusjoner	713 958	1 038 778

<i>Sikret i panteobjekt med bokførte verdier</i>	<b>2021</b>	<b>2020</b>
Driftsløsøre	331 474	288 081
Varer (pålydende 4 500 000)	5 023 663	5 408 147
Kundefordringer (pålydende 4 500 000)	5 583 721	4 180 450
Sum	<u>10 938 858</u>	<u>9 876 678</u>

**Note 8 - Aksjekapital og aksjonærinformasjon**

Aksjekapitalen består av:

	<b>Antall</b>	<b>Pålydende</b>	<b>Balanseført</b>
Ordinære aksjer	400	1 000	400 000

Oversikt over aksjonærene i selskapet pr. 31.12.:

	<b>Ordinære aksjer</b>	<b>Eierandel</b>	<b>Stemmeandel</b>
Tools Holding AS	220	55 %	55 %
Ri Brauti Invest AS	140	35 %	35 %
Marev Holding AS	40	10 %	10 %
Sum	<u>400</u>	<u>100 %</u>	<u>100 %</u>

**Note 9 - Egenkapital**

	<b>Aksjekapital</b>	<b>Annen egenkapital</b>	<b>Sum</b>
Egenkapital 01.01.2021	400 000	3 738 648	4 138 648
Årsresultat	0	1 365 221	1 365 221
Avsatt utbytte	0	-1 000 000	-1 000 000
Egenkapital 31.12.2021	<u>400 000</u>	<u>4 103 869</u>	<u>4 503 869</u>



Building a better  
working world

Statsautoriserte revisorer  
Ernst & Young AS

Kyrkjevægen 6, Hellandtunet, 3800 Bø i Telemark  
Postboks 123, 3833 Bø i Telemark

Foretaksregisteret: NO 976 389 387 MVA  
Tlf: +47 24 00 24 00

www.ey.no  
Medlemmer av Den norske Revisorforening

## UAVHENGIG REVISORS BERETNING

Til generalforsamlingen i NTT AS

### Konklusjon

Vi har revidert årsregnskapet for NTT AS som består av balanse per 31. desember 2021, resultatregnskap for regnskapsåret avsluttet per denne datoen og noter til årsregnskapet, herunder et sammendrag av viktige regnskapsprinsipper.

Etter vår mening oppfyller årsregnskapet gjeldende lovkrav og gir et rettviseende bilde av selskapets finansielle stilling per 31. desember 2021 og av dets resultater for regnskapsåret avsluttet per denne datoen i samsvar med regnskapslovens regler og god regnskapsskikk i Norge.

### Grunnlag for konklusjon

Vi har gjennomført revisjonen i samsvar med International Standards on Auditing (ISA-ene). Våre oppgaver og plikter i henhold til disse standardene er beskrevet nedenfor under *Revisors oppgaver og plikter ved revisjonen av årsregnskapet*. Vi er uavhengige av selskapet i samsvar med kravene i relevante lover og forskrifter i Norge og *International Code of Ethics for Professional Accountants* (inkludert internasjonale uavhengighetsstandarder) utstedt av International Ethics Standards Board for Accountants (IESBA-reglene), og vi har overholdt våre øvrige etiske forpliktelser i samsvar med disse kravene. Innhentet revisjonsbevis er etter vår vurdering tilstrekkelig og hensiktsmessig som grunnlag for vår konklusjon.

### Ledelsens ansvar for årsregnskapet

Styret og daglig leder (ledelsen) er ansvarlig for å utarbeide årsregnskapet og for at det gir et rettviseende bilde i samsvar med regnskapslovens regler og god regnskapsskikk i Norge. Ledelsen er også ansvarlig for slik intern kontroll som den finner nødvendig for å kunne utarbeide et årsregnskap som ikke inneholder vesentlig feilinformasjon, verken som følge av misligheter eller feil.

Ved utarbeidelsen av årsregnskapet må ledelsen ta standpunkt til selskapets evne til fortsatt drift og opplyse om forhold av betydning for fortsatt drift. Forutsetningen om fortsatt drift skal legges til grunn for årsregnskapet med mindre ledelsen enten har til hensikt å avvike selskapet eller virksomheten, eller ikke har noe annet realistisk alternativ.

### Revisors oppgaver og plikter ved revisjonen av årsregnskapet

Vårt mål er å oppnå betryggende sikkerhet for at årsregnskapet som helhet ikke inneholder vesentlig feilinformasjon, verken som følge av misligheter eller feil, og å avgi en revisjonsberetning som inneholder vår konklusjon. Betryggende sikkerhet er en høy grad av sikkerhet, men ingen garanti for at en revisjon utført i samsvar med ISA-ene, alltid vil avdekke vesentlig feilinformasjon. Feilinformasjon kan skyldes misligheter eller feil og er å anse som vesentlig dersom den enkeltvis eller samlet med rimelighet kan forventes å påvirke de økonomiske beslutningene som brukerne foretar på grunnlag av årsregnskapet.

Som del av en revisjon i samsvar med ISA-ene, utøver vi profesjonelt skjønn og utviser profesjonell skepsis gjennom hele revisjonen. I tillegg:

- identifiserer og vurderer vi risikoen for vesentlig feilinformasjon i årsregnskapet, enten det skyldes misligheter eller feil. Vi utformer og gjennomfører revisjons handlinger for å håndtere slike risikoer, og innhenter revisjonsbevis som er tilstrekkelig og hensiktsmessig som grunnlag for vår konklusjon. Risikoen for at vesentlig feilinformasjon som følge av misligheter ikke blir avdekket, er



Building a better  
working world

- høyere enn for feilinformasjon som skyldes feil, siden misligheter kan innebære samarbeid, forfalskning, bevisste utelatelser, uriktige fremstillinger eller overstyring av intern kontroll.
- opparbeider vi oss en forståelse av den interne kontrollen som er relevant for revisjonen, for å utforme revisjonshandlinger som er hensiktsmessige etter omstendighetene, men ikke for å gi uttrykk for en mening om effektiviteten av selskapets interne kontroll.
  - evaluerer vi om de anvendte regnskapsprinsippene er hensiktsmessige og om regnskapsestimatene og tilhørende noteopplysninger utarbeidet av ledelsen er rimelige.
  - konkluderer vi på om ledelsens bruk av fortsatt drift-forutsetningen er hensiktsmessig, og, basert på innhentede revisjonsbevis, hvorvidt det foreligger vesentlig usikkerhet knyttet til hendelser eller forhold som kan skape betydelig tvil om selskapets evne til fortsatt drift. Dersom vi konkluderer med at det eksisterer vesentlig usikkerhet, kreves det at vi i revisjonsberetningen henleder oppmerksomheten på tilleggsopplysningene i årsregnskapet, eller, dersom slike tilleggsopplysninger ikke er tilstrekkelige, at vi modifierer vår konklusjon om årsregnskapet. Våre konklusjoner er basert på revisjonsbevis innhentet frem til datoen for revisjonsberetningen. Etterfølgende hendelser eller forhold kan imidlertid medføre at selskapet ikke kan fortsette driften.
  - evaluerer vi den samlede presentasjonen, strukturen og innholdet i årsregnskapet, inkludert tilleggsopplysningene, og hvorvidt årsregnskapet gir uttrykk for de underliggende transaksjonene og hendelsene på en måte som gir et rettviseende bilde.

Vi kommuniserer med styret blant annet om det planlagte omfanget av og tidspunktet for revisjonsarbeidet og eventuelle vesentlige funn i revisjonen, herunder vesentlige svakheter i den interne kontrollen som vi avdekker gjennom revisjonen.

Bø i Telemark, 13. mai 2022  
ERNST & YOUNG AS

*Revisjonsberetningen er signert elektronisk*

Tor Erik Baksås  
statsautorisert revisor

Penneo Dokumentnøkkel: 02Y3X-LQFA1-54K31-IU8CU-BW11J-HZE66



# PENNEO

Signaturene i dette dokumentet er juridisk bindende. Dokument signert med "Penneo™ - sikker digital signatur".  
De signerende parter sin identitet er registrert, og er listet nedenfor.

"Med min signatur bekrefter jeg alle datoer og innholdet i dette dokument."

## Tor Erik Baksås

Statsautorisert revisor

På vegne av: EY

Serienummer: 9578-5995-4-101978

IP: 145.62.xxx.xxx

2022-05-13 09:36:48 UTC



Penneo Dokumentnøkkel: 02Y3X-LQFA1-54K31-IUBCU-BW1J-H7E66

Dokumentet er signert digitalt, med **Penneo.com**. Alle digitale signatur-data i dokumentet er sikret og validert av den datamaskin-utregnede hash-verdien av det opprinnelige dokument. Dokumentet er låst og tids-stemplet med et sertifikat fra en betrodd tredjepart. All kryptografisk bevis er integrert i denne PDF, for fremtidig validering (hvis nødvendig).

### Hvordan bekrefter at dette dokumentet er originalen?

Dokumentet er beskyttet av ett Adobe CDS sertifikat. Når du åpner dokumentet i

Adobe Reader, skal du kunne se at dokumentet er sertifisert av **Penneo e-signature service <penneo@penneo.com>**. Dette garanterer at innholdet i dokumentet ikke har blitt endret.

Det er lett å kontrollere de kryptografiske beviser som er lokalisert inne i dokumentet, med Penneo validator - <https://penneo.com/validate>