



## ÅRSREGNSKAPET FOR REGNSKAPSÅRET 2025 - GENERELL INFORMASJON

### Enheten

Organisasjonsnummer: 825 887 652  
Organisasjonsform: Aksjeselskap  
Foretaksnavn: STRAKHOVKA CAPITAL AS  
Forretningsadresse: c/o Høstbakken Eiendom AS  
Høstbakken 11  
1793 TISTEDAL

### Regnskapsår

Årsregnskapets periode: 01.01.2025 - 31.12.2025

### Konsern

Morselskap i konsern: Ja  
Konsernregnskap lagt ved: Nei

### Regnskapsregler

Regler for små foretak benyttet: Ja  
Benyttet ved utarbeidelsen av årsregnskapet til selskapet: Regnskapslovens alminnelige regler

### Årsregnskapet fastsatt av kompetent organ

Bekreftet av representant for selskapet: Rolf Arild Grønberg  
Dato for fastsettelse av årsregnskapet: 02.03.2026

### Grunnlag for avgivelse

År 2025: Årsregnskapet er elektronisk innlevert  
År 2024: Tall er hentet fra elektronisk innlevert årsregnskap fra 2025

*Det er ikke krav til at årsregnskapet m.v. som sendes til Regnskapsregisteret er undertegnet. Kontrollen på at dette er utført ligger hos revisor/enhetens øverste organ. Sikkerheten ivaretas ved at innsender har rolle/rettighet for innsending av årsregnskapet via Altinn, og ved at det bekreftes at årsregnskapet er fastsatt av kompetent organ.*

Brønnøysundregistrene, 04.03.2026



## Resultatregnskap

Beløp i: NOK	Note	2025	2024
<b>RESULTATREGNSKAP</b>			
<b>Inntekter</b>			
Sum inntekter		0	0
<b>Kostnader</b>			
Annen driftskostnad	1	3 959	6 939
Sum kostnader		3 959	6 939
<b>Driftsresultat</b>		<b>-3 959</b>	<b>-6 939</b>
<b>Finansinntekter og finanskostnader</b>			
Inntekt på investering i datterselskap og tilknyttet selskap		0	190 000
Renteinntekt fra foretak i samme konsern		161 576	219 116
Annen renteinntekt		0	21
Annen finansinntekt		0	94
Sum finansinntekter		161 576	409 232
Rentekostnad til foretak i samme konsern		534 600	530 458
Annen finanskostnad		28	0
Sum finanskostnader		534 628	530 458
<b>Netto finans</b>		<b>-373 052</b>	<b>-121 226</b>
<b>Resultat før skattekostnad</b>		<b>-377 011</b>	<b>-128 165</b>
Skattekostnad		-79 200	-55 815
<b>Årsresultat</b>		<b>-297 811</b>	<b>-72 350</b>
<b>Overføringer og disponeringer</b>			
Konsernbidrag		280 800	202 800
Udekket tap		0	109 335
Annen egenkapital		-17 011	21 116



## Balanse

Beløp i: NOK	Note	2025	2024
<b>BALANSE - EIENDELER</b>			
<b>Anleggsmidler</b>			
<b>Immaterielle eiendeler</b>			
Sum immaterielle eiendeler		0	0
<b>Varige driftsmidler</b>			
Sum varige driftsmidler		0	0
<b>Finansielle anleggsmidler</b>			
Investering i datterselskap	2	4 857 913	4 857 913
Lån til foretak i samme konsern	2, 3	3 833 677	3 683 677
Sum finansielle anleggsmidler		8 691 590	8 541 590
Sum anleggsmidler		8 691 590	8 541 590
<b>Omløpsmidler</b>			
<b>Varer</b>			
<b>Fordringer</b>			
Kundefordringer		52 517	0
Konsernfordringer	2	360 000	450 000
Sum fordringer		412 517	450 000
<b>Investeringer</b>			
Sum investeringer		0	0
<b>Bankinnskudd, kontanter og lignende</b>			
Bankinnskudd, kontanter og lignende	4	28 235	4 729
Sum bankinnskudd, kontanter og lignende		28 235	4 729
Sum omløpsmidler		440 752	454 729
<b>SUM EIENDELER</b>		<b>9 132 341</b>	<b>8 996 318</b>

## BALANSE - EGENKAPITAL OG GJELD



### Balanse

Beløp i: NOK	Note	2025	2024
<b>Egenkapital</b>			
<b>Innskutt egenkapital</b>			
Aksjekapital	5, 6	100 000	100 000
Annen innskutt egenkapital	6	-5 570	-5 570
<b>Sum innskutt egenkapital</b>		<b>94 430</b>	<b>94 430</b>
<b>Opptjent egenkapital</b>			
Annen egenkapital	6	4 105	21 116
Udekket tap	6	0	0
<b>Sum opptjent egenkapital</b>		<b>4 105</b>	<b>21 116</b>
<b>Sum egenkapital</b>		<b>98 535</b>	<b>115 546</b>
<b>Gjeld</b>			
<b>Langsiktig gjeld</b>			
<b>Sum avsetninger for forpliktelser</b>		<b>0</b>	<b>0</b>
<b>Annen langsiktig gjeld</b>			
Gjeld til kredittinstitusjoner	7	0	0
Langsiktig konserngjeld	2, 7	8 900 000	8 796 894
<b>Sum annen langsiktig gjeld</b>		<b>8 900 000</b>	<b>8 796 894</b>
<b>Kortsiktig gjeld</b>			
Leverandørgjeld		133 806	82 494
Betalbar skatt	8, 9	0	1 385
<b>Sum kortsiktig gjeld</b>		<b>133 806</b>	<b>83 879</b>
<b>Sum gjeld</b>		<b>9 033 806</b>	<b>8 880 773</b>
<b>SUM EGENKAPITAL OG GJELD</b>		<b>9 132 341</b>	<b>8 996 318</b>



## Brønnøysundregistrene

### ÅRSREGNSKAP FOR REGNSKAPSÅRET 2025 - GENERELL INFORMASJON

Journalnummer: 2026 324562

#### Enheten

Organisasjonsnummer: 825 887 652  
Organisasjonsform: Aksjeselskap  
Foretaksnavn: STRAKHOVKA CAPITAL AS  
Forretningsadresse: c/o Høstbakken Eiendom AS  
Høstbakken 11  
1793 TISTEDAL

#### Regnskapsår

Årsregnskaps periode: 01.01.2025 - 31.12.2025

#### Konsern

Mørselskap i konsern: Ja  
Konsernregnskap lagt ved: Nei

#### Regnskapsregler

Regler for små foretak benyttet: Ja  
Benyttet ved utarbeidelsen av  
årsregnskapet til selskapet: Regnskapslovens alminnelige regler

#### Årsregnskapet fastsatt av kompetent organ

Bekreftet av representant for selskapet: Rolf Arild Grønberg  
Dato for fastsettelse av årsregnskapet: 02.03.2026

#### Revisjon

Selskapet har besluttet at årsregnskapet  
ikke skal revideres: Ja

#### Grunnlag for avgivelse

År 2025: Årsregnskap er elektronisk innlevert.  
År 2024: Tall er hentet fra elektronisk innlevert årsregnskap fra 2025.

*Det er ikke krav til at årsregnskapet m.v. som sendes til Regnskapsregisteret er undertegnet. Kontrollen på at dette er utført ligger hos revisor/enhetens øverste organ. Sikkerheten ivaretas ved at innsender har rolle/rettighet for innsending av årsregnskapet via Altinn, og ved at det bekreftes at årsregnskapet er fastsatt av kompetent organ.*

Brønnøysundregistrene, 03.03.2026



Organisasjonsnr: 825 887 652  
STRAKHOVKA CAPITAL AS

## RESULTATREGNSKAP

Beløp i: NOK	Note	2025	2024
<b>RESULTATREGNSKAP</b>			
<b>Inntekter</b>			
Sum inntekter		0	0
<b>Kostnader</b>			
Annen driftskostnad	1	3 959	6 939
Sum kostnader		3 959	6 939
<b>Driftsresultat</b>		<b>-3 959</b>	<b>-6 939</b>
<b>Finansinntekter og finanskostnader</b>			
Inntekt på investering i datterselskap og tilknyttet selskap		0	190 000
Renteinntekt fra foretak i samme konsern		161 576	219 116
Annen renteinntekt		0	21
Annen finansinntekt		0	94
Sum finansinntekter		161 576	409 232
Rentekostnad til foretak i samme konsern		534 600	530 458
Annen finanskostnad		28	0
Sum finanskostnader		534 628	530 458
<b>Netto finans</b>		<b>-373 052</b>	<b>-121 226</b>
<b>Resultat før skattekostnad</b>		<b>-377 011</b>	<b>-128 165</b>
Skattekostnad		-79 200	-55 815
<b>Årsresultat</b>		<b>-297 811</b>	<b>-72 350</b>
<b>Overføringer og disponeringer</b>			
Konsernbidrag		280 800	202 800
Udekket tap		0	109 335
Annen egenkapital		-17 011	21 116



Organisasjonsnr: 825 887 652  
STRAKHOVKA CAPITAL AS

## BALANSE

Beløp i: NOK	Note	2025	2024
<b>BALANSE - EIENDELER</b>			
<b>Anleggsmidler</b>			
<b>Immaterielle eiendeler</b>			
Sum immaterielle eiendeler		0	0
<b>Varige driftsmidler</b>			
Sum varige driftsmidler		0	0
<b>Finansielle anleggsmidler</b>			
Investering i datterselskap 2		4 857 913	4 857 913
Lån til foretak i samme konsern	2, 3	3 833 677	3 683 677
Sum finansielle anleggsmidler		8 691 590	8 541 590
Sum anleggsmidler		8 691 590	8 541 590
<b>Omløpsmidler</b>			
<b>Varer</b>			
<b>Fordringer</b>			
Kundefordringer		52 517	0
Konsernfordringer	2	360 000	450 000
Sum fordringer		412 517	450 000
<b>Investeringer</b>			
Sum investeringer		0	0
<b>Bankinnskudd, kontanter og lignende</b>			
Bankinnskudd, kontanter og lignende	4	28 235	4 729
Sum bankinnskudd, kontanter og lignende		28 235	4 729
Sum omløpsmidler		440 752	454 729
<b>SUM EIENDELER</b>		<b>9 132 341</b>	<b>8 996 318</b>
<b>BALANSE - EGENKAPITAL OG GJELD</b>			
<b>Egenkapital</b>			
<b>Innskutt egenkapital</b>			
Aksjekapital	5, 6	100 000	100 000
Annen innskutt egenkapital	6	-5 570	-5 570
Sum innskutt egenkapital		94 430	94 430



<b>Opptjent egenkapital</b>			
Annen egenkapital	6	4 105	21 116
Udekket tap	6	0	0
<b>Sum opptjent egenkapital</b>		<b>4 105</b>	<b>21 116</b>
<b>Sum egenkapital</b>		<b>98 535</b>	<b>115 546</b>
<b>Gjeld</b>			
Langsiktig gjeld			
Sum avsetninger for forpliktelses		0	0
Annen langsiktig gjeld			
Gjeld til kredittinstitusjoner	7	0	0
Langsiktig konserngjeld	2, 7	8 900 000	8 796 894
<b>Sum annen langsiktig gjeld</b>		<b>8 900 000</b>	<b>8 796 894</b>
<b>Kortsiktig gjeld</b>			
Leverandørgjeld		133 806	82 494
Betalbar skatt	8, 9	0	1 385
<b>Sum kortsiktig gjeld</b>		<b>133 806</b>	<b>83 879</b>
<b>Sum gjeld</b>		<b>9 033 806</b>	<b>8 880 773</b>
<b>SUM EGENKAPITAL OG GJELD</b>		<b>9 132 341</b>	<b>8 996 318</b>



Organisasjonsnr: 825 887 652  
STRAKHOVKA CAPITAL AS

**NOTEOPPLYSNINGER - SELSKAP** - alle poster oppgitt i hele tall

## Note

### Regnskapsprinsipper

Årsregnskapet er satt opp i samsvar med regnskapsloven og god regnskapsskikk for små foretak.

Klassifisering og vurdering av balanseposter

Eiendeler som er knyttet til varekretsløpet er klassifisert som omløpsmidler. Fordringer klassifiseres som omløpsmidler hvis de forfaller til betaling innen ett år etter transaksjonsdagen. Tilsvarende klassifiseres gjeld som kortsiktig hvis gjelden forfaller til betaling innen ett år. Langsiktig gjeld er gjeld som forfaller senere enn ett år etter transaksjonsdagen. Første års avdrag på langsiktige fordringer og langsiktig gjeld klassifiseres likevel ikke som omløpsmiddel og kortsiktig gjeld.

Omløpsmidler vurderes til laveste av anskaffelseskost og virkelig verdi. Kortsiktig gjeld balanseføres til nominelt beløp på etableringstidspunktet. Anleggsmidler vurderes til anskaffelseskost. Varige anleggsmidler avskrives etter en fornuftig avskrivningsplan. Anleggsmidlene nedskrives til virkelig verdi ved verdifall som ikke forventes å være forbigående. Langsiktig gjeld med unntak av andre avsetninger balanseføres til nominelt beløp på etableringstidspunktet.

Fordringer

Kundefordringer og andre fordringer er oppført i balansen til pålydende etter fradrag for avsetning til forventet tap. Avsetning til tap gjøres på grunnlag av individuelle vurderinger av de enkelte fordringene.

Forøvrig er følgende regnskapsprinsipper anvendt:

Leieavtaler er ikke balanseført. Kostmetoden er benyttet for investeringer i datterselskap/tilknyttet selskap. Utbytte er inntektsført samme år som det er avsatt i datterselskap/tilknyttet selskap, dersom det er sannsynlig at beløpet vil mottas. Ved utbytte som overstiger andel av tilbakeholdt resultat etter kjøpet representerer den overskytende del tilbakebetaling av investert kapital, og er fratrukket investeringens verdi i balansen.

Skatt

Skattekostnaden i resultatregnskapet omfatter både periodens betalbare skatt og endring i utsatt skatt. Utsatt skatt er beregnet med 22% på grunnlag av de midlertidige forskjeller som eksisterer mellom regnskapsmessige og skattemessige verdier, samt skattemessig underskudd til fremføring ved utgangen av regnskapsåret. Skatteøkende og skattereduserende midlertidige forskjeller som reverserer eller kan reversere i samme periode er fastsatt og skattevirkningen er beregnet på nettogrunnlaget.

Selskapet har ikke endret regnskapsprinsipp fra 2024 til 2025.

## Note

### Antall årsverk i regnskapsåret



0.00

Sum Beløp

Balanseført verdi 31.12. Varige driftsmidler Immaterielle eiend.

**Note**  
2

**Konsern, tilknyttet selskap m.v.**

**Investering som regnskapsføres etter egenkapitalmetoden**

**Konsernregnskap**

Virksomheten inngår i konsolideringen til morselskapets konsernregnsk.: Nei

**Morselskapet sitt navn**

**Forretningskontor for morselskapet**

Datterselskap er utelatt fra konsolideringen: Nei

**Begrunnelse for at datterselskap er utelatt fra konsolideringen**

**Konsern, tilknyttet selskap m.v. - fordringer og gjeld**

**Fordringer**

<u>Samlet beløp - foretak i samme konsern</u>	<u>Årets</u>	<u>Fjorårets</u>
	4193677.00	4133677.00

<u>Samlet beløp - tilknyttet selskap</u>	<u>Årets</u>	<u>Fjorårets</u>
--	--------------	------------------

**Annen langsiktig gjeld**

<u>Samlet beløp - foretak i samme konsern</u>	<u>Årets</u>	<u>Fjorårets</u>
	8900000.00	8796894.00

**Kortsiktig gjeld**

<u>Samlet beløp - foretak i samme konsern</u>	<u>Årets</u>	<u>Fjorårets</u>
---	--------------	------------------

<u>Samlet beløp - felles kontrollert virksomhet</u>	<u>Årets</u>	<u>Fjorårets</u>
---	--------------	------------------

<u>Pantstillelse</u>	<u>Beløp</u>
----------------------	--------------

**Note**



3

## Fordringer

Fordringer som forfaller senere enn ett år etter regnskapsårets slutt  
3833677.00

### Mer om fordringer

Alt av fordringer er mot datterselskapet Max Mill AS.

## Note

Virkelig verdi og resultatført verdiendr. i perioden, finansielle instrumenter

Mer om finansielle instrumenter

Beskrivelse av finansielle derivater

<u>Beholdning av egne aksjer</u>	<u>Antall</u>	<u>Pålydende</u>	<u>Andel av aksjek.</u>
----------------------------------	---------------	------------------	-------------------------

## Note

7

## Gjeld

Gjeld som forfaller til betaling mer enn fem år etter regnskapsårets slutt  
8900000.00

Gjeld sikret ved pant eller lignende sikkerhet i eiendeler

Balanseført verdi av de pantsatte eiendeler

Summen av garantiforpliktelser som ikke er regnskapsført

Garantiforpliktelser som er sikret ved pant

Mer om gjeld



Årsregnskap for  
**STRAKHOVKA CAPITAL AS**

825887652

Regnskapsår  
01.01.2025 - 31.12.2025



STRAKHOVKA CAPITAL AS  
825 887 652

## Resultatregnskap

	Note	2025	2024
<b>Driftskostnader</b>			
Annen driftskostnad	1	-3 959	-6 939
<b>Sum driftskostnader</b>		<b>-3 959</b>	<b>-6 939</b>
<b>Driftsresultat</b>		<b>-3 959</b>	<b>-6 939</b>
<b>Finansinntekter</b>			
Inntekt på investering i datterselskap og tilknyttet selskap		0	190 000
Renteinntekt fra foretak i samme konsern		161 576	219 116
Annen renteinntekt		0	21
Annen finansinntekt		0	94
<b>Sum finansinntekter</b>		<b>161 576</b>	<b>409 232</b>
<b>Finanskostnader</b>			
Rentekostnad til foretak i samme konsern		-534 600	-530 458
Annen finanskostnad		-28	0
<b>Sum finanskostnader</b>		<b>-534 628</b>	<b>-530 458</b>
<b>Netto finans</b>		<b>-373 052</b>	<b>-121 226</b>
<b>Resultat før skattekostnad</b>		<b>-377 011</b>	<b>-128 165</b>
Skattekostnad		79 200	55 815
<b>Årsresultat</b>		<b>-297 811</b>	<b>-72 350</b>
<b>Overføringer</b>			
Mottatt konsernbidrag		-280 800	-202 800
Annen egenkapital		-17 011	21 116
Udekket tap		0	109 335
<b>Sum overføringer</b>		<b>-297 811</b>	<b>-72 350</b>



STRAKHOVKA CAPITAL AS  
825 887 652

## Balanse

	Note	31.12.2025	31.12.2024
<b>EIENDELER</b>			
<b>Anleggsmidler</b>			
<b>Finansielle anleggsmidler</b>			
Investering i datterselskap	2	4 857 913	4 857 913
Lån til foretak i samme konsern	2, 3	3 833 677	3 683 677
<b>Sum finansielle anleggsmidler</b>		<b>8 691 590</b>	<b>8 541 590</b>
<b>Sum anleggsmidler</b>		<b>8 691 590</b>	<b>8 541 590</b>
<b>Omløpsmidler</b>			
<b>Fordringer</b>			
Kundefordringer		52 517	0
Kortsiktige konsernfordringer	2	360 000	450 000
<b>Sum fordringer</b>		<b>412 517</b>	<b>450 000</b>
<b>Bankinnskudd, kontanter og lignende</b>			
Bankinnskudd, kontanter og lignende	4	28 235	4 729
<b>Sum bankinnskudd, kontanter og lignende</b>		<b>28 235</b>	<b>4 729</b>
<b>Sum omløpsmidler</b>		<b>440 752</b>	<b>454 729</b>
<b>SUM EIENDELER</b>		<b>9 132 341</b>	<b>8 996 318</b>





STRAKHOVKA CAPITAL AS  
825 887 652


## Balanse

	Note	31.12.2025	31.12.2024
<b>EGENKAPITAL OG GJELD</b>			
<b>Egenkapital</b>			
<b>Innskutt egenkapital</b>			
Aksjekapital	5, 6	100 000	100 000
Annen innskutt egenkapital	6	-5 570	-5 570
<b>Sum innskutt egenkapital</b>		<b>94 430</b>	<b>94 430</b>
<b>Opptjent egenkapital</b>			
Annen egenkapital	6	4 105	21 116
<b>Sum opptjent egenkapital</b>		<b>4 105</b>	<b>21 116</b>
<b>Sum egenkapital</b>		<b>98 535</b>	<b>115 546</b>
<b>Gjeld</b>			
<b>Annen langsiktig gjeld</b>			
Langsiktig konserngjeld	2, 7	8 900 000	8 796 894
<b>Sum annen langsiktig gjeld</b>		<b>8 900 000</b>	<b>8 796 894</b>
<b>Kortsiktig gjeld</b>			
Leverandørgjeld		133 806	82 494
Betalbar skatt	8, 9	0	1 385
<b>Sum kortsiktig gjeld</b>		<b>133 806</b>	<b>83 879</b>
<b>Sum gjeld</b>		<b>9 033 806</b>	<b>8 880 773</b>
<b>SUM EGENKAPITAL OG GJELD</b>		<b>9 132 341</b>	<b>8 996 318</b>

TISTEDAL, 02.03.2026

  
Rolf Arild Cløvborg Grønberg  
styrets leder

  
John Petter Flyvholm  
styremedlem

  
Lars Ove Løseth  
styremedlem



STRAKHOVKA CAPITAL AS  
825 887 652

## Noter

### Regnskapsprinsipper

Årsregnskapet er satt opp i samsvar med regnskapsloven og god regnskapsskikk for små foretak.

#### Klassifisering og vurdering av balanseposter

Eiendeler som er knyttet til varekretsløpet er klassifisert som omløpsmidler. Fordringer klassifiseres som omløpsmidler hvis de forfaller til betaling innen ett år etter transaksjonsdagen. Tilsvarende klassifiseres gjeld som kortsiktig hvis gjelden forfaller til betaling innen ett år. Langsiktig gjeld er gjeld som forfaller senere enn ett år etter transaksjonsdagen. Første års avdrag på langsiktige fordringer og langsiktig gjeld klassifiseres likevel ikke som omløpsmiddel og kortsiktig gjeld.

Omløpsmidler vurderes til laveste av anskaffelseskost og virkelig verdi. Kortsiktig gjeld balanseføres til nominelt beløp på etableringstidspunktet. Anleggsmidler vurderes til anskaffelseskost. Varige anleggsmidler avskrives etter en fornuftig avskrivningsplan. Anleggsmidlene nedskrives til virkelig verdi ved verdifall som ikke forventes å være forbigående. Langsiktig gjeld med unntak av andre avsetninger balanseføres til nominelt beløp på etableringstidspunktet.

#### Fordringer

Kundefordringer og andre fordringer er oppført i balansen til pålydende etter fradrag for avsetning til forventet tap. Avsetning til tap gjøres på grunnlag av individuelle vurderinger av de enkelte fordringene.

#### Forøvrig er følgende regnskapsprinsipper anvendt:

Leieavtaler er ikke balanseført. Kostmetoden er benyttet for investeringer i datterselskap/tilknyttet selskap. Utbytte er inntektsført samme år som det er avsatt i datterselskap/tilknyttet selskap, dersom det er sannsynlig at beløpet vil mottas. Ved utbytte som overstiger andel av tilbakeholdt resultat etter kjøpet representerer den overskytende del tilbakebetaling av investert kapital, og er fratrukket investeringens verdi i balansen.

#### Skatt

Skattekostnaden i resultatregnskapet omfatter både periodens betalbare skatt og endring i utsatt skatt. Utsatt skatt er beregnet med 22% på grunnlag av de midlertidige forskjeller som eksisterer mellom regnskapsmessige og skattemessige verdier, samt skattemessig underskudd til fremføring ved utgangen av regnskapsåret. Skatteøkende og skattereduserende midlertidige forskjeller som reverserer eller kan reversere i samme periode er fastsatt og skattevirkningen er beregnet på nettogrunnlaget.

Selskapet har ikke endret regnskapsprinsipp fra 2024 til 2025.

### Note 1 - Revisjon

#### Mer om ytelser til revisjon

Selskapet oppfyller kravene til fravalg av revisor, og dette er valgt. Årsregnskapet er utarbeidet av statsautorisert regnskapsfører.

### Note 2 - Konsern, tilknyttet selskap m.v.

#### Fordringer

	2025	2024
Samlet beløp som gjelder foretak i samme konsern	4 193 677	4 133 677

#### Annen langsiktig gjeld

	2025	2024
Samlet beløp som gjelder foretak i samme konsern	8 900 000	8 796 894



STRAKHOVKA CAPITAL AS  
825 887 652

## Note 3 - Fordringer

Fordringer som forfaller senere enn ett år etter regnskapsårets slutt	3 833 677
---	-----------

### Mer om fordringer

Alt av fordringer er mot datterselskapet Max Mill AS.

## Note 4 - Bankinnskudd

### Mer om bankinnskudd

Posten inneholder kun frie midler.

## Note 5 - Aksjekapital

Aksjeklasse	Antall aksjer	Aksjenes pålydende	Bokført verdi
Ordinære	1 000	100	100 000

Aksjonærer	Antall aksjer	Eierandel %	Aksjeklasse
HØSTBAKKEN EIENDOM AS	1 000	100,00	Ordinære

## Note 6 - Egenkapital

	Aksjekapital	Annen innsk. EK	Opptjent egenkapital	Sum
Egenkapital 31.12.2024	100 000	-5 570	21 116	115 546
Årsresultat	0	0	-297 811	-297 811
Mottatt konsernbidrag	0	0	280 800	280 800
<b>Egenkapital 31.12.2025</b>	<b>100 000</b>	<b>-5 570</b>	<b>4 105</b>	<b>98 535</b>

## Note 7 - Gjeld og garantiforpliktelser

	Beløp
Del av gjelden som forfaller til betaling mer enn fem år etter regnskapsårets slutt	8 900 000
Gjeld som er sikret ved pant eller lignende sikkerhet i eiendeler	0
Balanseført verdi av pantsatte eiendeler	0
Summen av garantiforpliktelser som ikke er regnskapsført	0

## Note 8 - Spesifisering av skatt

Skattekostnad	2025	2024
Betalbar skatt på alminnelig inntekt	-79 200	-55 815
<b>Skattekostnad</b>	<b>-79 200</b>	<b>-55 815</b>

Skattepliktig inntekt	2025	2024
Resultat før skatt	-377 011	-128 165
Permanente forskjeller	28	-190 094
- Anvendelse av fremførbart underskudd	0	-125 447
+/- Mottatt/avgitt konsernbidrag	360 000	450 000
<b>Skattepliktig inntekt</b>	<b>-16 983</b>	<b>6 294</b>



STRAKHOVKA CAPITAL AS  
825 887 652

<b>Betalbar skatt i balansen</b>		
Betalbar skatt på konsernbidrag	0	1 385
<b>Betalbar skatt i balansen</b>	<b>0</b>	<b>1 385</b>

## Note 9 - Midlertidige forskjeller - utsatt skatt/skattefordel

Utsatt skatt/utsatt skattefordel i balansen avsettes på grunnlag av forskjeller mellom regnskapsmessige og skattemessige verdier i henhold til norsk regnskapsstandard for skatt.

Midlertidige skatteøkende og skattereduserende forskjeller som kan utlignes er nettoført.

<b>Midlertidige forskjeller knyttet til:</b>	<b>01.01.2025</b>	<b>31.12.2025</b>	<b>Endring</b>
Fremførbart underskudd	0	-16 983	16 983
<b>Netto forskjeller</b>	<b>0</b>	<b>-16 983</b>	<b>16 983</b>
Skattereduserende forskjeller som ikke kan utlignes	0	16 983	-16 983
<b>Sum midlertidige forskjeller som inngår i grunnlag for utsatt skatt/skattefordel</b>	<b>0</b>	<b>0</b>	<b>0</b>
<b>Utsatt skatt 31.12.2025 basert på 22 %</b>	<b>0</b>	<b>0</b>	<b>0</b>

## Antall årsverk

Selskapet har ikke hatt ansatte i løpet av regnskapsåret.

## Lån og sikkerhetsstillelse til ledende personer, eiere med videre

Det er ikke gitt lån eller sikkerhetsstillelse til medlemmer av styrende organer.

## Ytelser til ledende personer

Det er ikke gitt lønn, annen godtgjørelse mv. til ledende personer.



Årsregnskap for  
**STRAKHOVKA CAPITAL AS**

825887652

Regnskapsår  
01.01.2025 - 31.12.2025



STRAKHOVKA CAPITAL AS  
825 887 652

## Resultatregnskap

	Note	2025	2024
<b>Driftskostnader</b>			
Annen driftskostnad	1	-3 959	-6 939
<b>Sum driftskostnader</b>		<b>-3 959</b>	<b>-6 939</b>
<b>Driftsresultat</b>		<b>-3 959</b>	<b>-6 939</b>
<b>Finansinntekter</b>			
Inntekt på investering i datterselskap og tilknyttet selskap		0	190 000
Renteinntekt fra foretak i samme konsern		161 576	219 116
Annen renteinntekt		0	21
Annen finansinntekt		0	94
<b>Sum finansinntekter</b>		<b>161 576</b>	<b>409 232</b>
<b>Finanskostnader</b>			
Rentekostnad til foretak i samme konsern		-534 600	-530 458
Annen finanskostnad		-28	0
<b>Sum finanskostnader</b>		<b>-534 628</b>	<b>-530 458</b>
<b>Netto finans</b>		<b>-373 052</b>	<b>-121 226</b>
<b>Resultat før skattekostnad</b>		<b>-377 011</b>	<b>-128 165</b>
Skattekostnad		79 200	55 815
<b>Årsresultat</b>		<b>-297 811</b>	<b>-72 350</b>
<b>Overføringer</b>			
Mottatt konsernbidrag		-280 800	-202 800
Annen egenkapital		-17 011	21 116
Udekket tap		0	109 335
<b>Sum overføringer</b>		<b>-297 811</b>	<b>-72 350</b>



STRAKHOVKA CAPITAL AS  
825 887 652

## Balanse

	Note	31.12.2025	31.12.2024
<b>EIENDELER</b>			
<b>Anleggsmidler</b>			
<b>Finansielle anleggsmidler</b>			
Investering i datterselskap	2	4 857 913	4 857 913
Lån til foretak i samme konsern	2, 3	3 833 677	3 683 677
<b>Sum finansielle anleggsmidler</b>		<b>8 691 590</b>	<b>8 541 590</b>
<b>Sum anleggsmidler</b>		<b>8 691 590</b>	<b>8 541 590</b>
<b>Omløpsmidler</b>			
<b>Fordringer</b>			
Kundefordringer		52 517	0
Kortsiktige konsernfordringer	2	360 000	450 000
<b>Sum fordringer</b>		<b>412 517</b>	<b>450 000</b>
<b>Bankinnskudd, kontanter og lignende</b>			
Bankinnskudd, kontanter og lignende	4	28 235	4 729
<b>Sum bankinnskudd, kontanter og lignende</b>		<b>28 235</b>	<b>4 729</b>
<b>Sum omløpsmidler</b>		<b>440 752</b>	<b>454 729</b>
<b>SUM EIENDELER</b>		<b>9 132 341</b>	<b>8 996 318</b>



STRAKHOVKA CAPITAL AS  
825 887 652

## Balanse

	Note	31.12.2025	31.12.2024
<b>EGENKAPITAL OG GJELD</b>			
<b>Egenkapital</b>			
<b>Innskutt egenkapital</b>			
Aksjekapital	5, 6	100 000	100 000
Annen innskutt egenkapital	6	-5 570	-5 570
<b>Sum innskutt egenkapital</b>		<b>94 430</b>	<b>94 430</b>
<b>Opptjent egenkapital</b>			
Annen egenkapital	6	4 105	21 116
<b>Sum opptjent egenkapital</b>		<b>4 105</b>	<b>21 116</b>
<b>Sum egenkapital</b>		<b>98 535</b>	<b>115 546</b>
<b>Gjeld</b>			
<b>Annen langsiktig gjeld</b>			
Langsiktig konserngjeld	2, 7	8 900 000	8 796 894
<b>Sum annen langsiktig gjeld</b>		<b>8 900 000</b>	<b>8 796 894</b>
<b>Kortsiktig gjeld</b>			
Leverandørgjeld		133 806	82 494
Betalbar skatt	8, 9	0	1 385
<b>Sum kortsiktig gjeld</b>		<b>133 806</b>	<b>83 879</b>
<b>Sum gjeld</b>		<b>9 033 806</b>	<b>8 880 773</b>
<b>SUM EGENKAPITAL OG GJELD</b>		<b>9 132 341</b>	<b>8 996 318</b>

TISTEDAL, 02.03.2026

Rolf Arild Cløvborg Grønberg  
styrets leder

John Petter Flyvholm  
styremedlem

Lars Ove Løseth  
styremedlem



STRAKHOVKA CAPITAL AS  
825 887 652

## Noter

### Regnskapsprinsipper

Årsregnskapet er satt opp i samsvar med regnskapsloven og god regnskapsskikk for små foretak.

#### Klassifisering og vurdering av balanseposter

Eiendeler som er knyttet til varekretsløpet er klassifisert som omløpsmidler. Fordringer klassifiseres som omløpsmidler hvis de forfaller til betaling innen ett år etter transaksjonsdagen. Tilsvarende klassifiseres gjeld som kortsiktig hvis gjelden forfaller til betaling innen ett år. Langsiktig gjeld er gjeld som forfaller senere enn ett år etter transaksjonsdagen. Første års avdrag på langsiktige fordringer og langsiktig gjeld klassifiseres likevel ikke som omløpsmiddel og kortsiktig gjeld.

Omløpsmidler vurderes til laveste av anskaffelseskost og virkelig verdi. Kortsiktig gjeld balanseføres til nominelt beløp på etableringstidspunktet. Anleggsmidler vurderes til anskaffelseskost. Varige anleggsmidler avskrives etter en fornuftig avskrivningsplan. Anleggsmidlene nedskrives til virkelig verdi ved verdifall som ikke forventes å være forbigående. Langsiktig gjeld med unntak av andre avsetninger balanseføres til nominelt beløp på etableringstidspunktet.

#### Fordringer

Kundefordringer og andre fordringer er oppført i balansen til pålydende etter fradrag for avsetning til forventet tap. Avsetning til tap gjøres på grunnlag av individuelle vurderinger av de enkelte fordringene.

#### Forøvrig er følgende regnskapsprinsipper anvendt:

Leieavtaler er ikke balanseført. Kostmetoden er benyttet for investeringer i datterselskap/tilknyttet selskap. Utbytte er inntektsført samme år som det er avsatt i datterselskap/tilknyttet selskap, dersom det er sannsynlig at beløpet vil mottas. Ved utbytte som overstiger andel av tilbakeholdt resultat etter kjøpet representerer den overskytende del tilbakebetaling av investert kapital, og er fratrukket investeringens verdi i balansen.

#### Skatt

Skattekostnaden i resultatregnskapet omfatter både periodens betalbare skatt og endring i utsatt skatt. Utsatt skatt er beregnet med 22% på grunnlag av de midlertidige forskjeller som eksisterer mellom regnskapsmessige og skattemessige verdier, samt skattemessig underskudd til fremføring ved utgangen av regnskapsåret. Skatteøkende og skattereduserende midlertidige forskjeller som reverserer eller kan reversere i samme periode er fastsatt og skattevirkningen er beregnet på nettogrunnlaget.

Selskapet har ikke endret regnskapsprinsipp fra 2024 til 2025.

### Note 1 - Revisjon

#### Mer om ytelser til revisjon

Selskapet oppfyller kravene til fravalg av revisor, og dette er valgt. Årsregnskapet er utarbeidet av statsautorisert regnskapsfører.

### Note 2 - Konsern, tilknyttet selskap m.v.

#### Fordringer

	2025	2024
Samlet beløp som gjelder foretak i samme konsern	4 193 677	4 133 677

#### Annen langsiktig gjeld

	2025	2024
Samlet beløp som gjelder foretak i samme konsern	8 900 000	8 796 894



STRAKHOVKA CAPITAL AS  
825 887 652

## Note 3 - Fordringer

Fordringer som forfaller senere enn ett år etter regnskapsårets slutt	3 833 677
---	-----------

### Mer om fordringer

Alt av fordringer er mot datterselskapet Max Mill AS.

## Note 4 - Bankinnskudd

### Mer om bankinnskudd

Posten inneholder kun frie midler.

## Note 5 - Aksjekapital

Aksjeklasse	Antall aksjer	Aksjenes pålydende	Bokført verdi
Ordinære	1 000	100	100 000

Aksjonærer	Antall aksjer	Eierandel %	Aksjeklasse
HØSTBAKKEN EIENDOM AS	1 000	100,00	Ordinære

## Note 6 - Egenkapital

	Aksjekapital	Annen innsk. EK	Opptjent egenkapital	Sum
Egenkapital 31.12.2024	100 000	-5 570	21 116	115 546
Årsresultat	0	0	-297 811	-297 811
Mottatt konsernbidrag	0	0	280 800	280 800
<b>Egenkapital 31.12.2025</b>	<b>100 000</b>	<b>-5 570</b>	<b>4 105</b>	<b>98 535</b>

## Note 7 - Gjeld og garantiforpliktelser

	Beløp
Del av gjelden som forfaller til betaling mer enn fem år etter regnskapsårets slutt	8 900 000
Gjeld som er sikret ved pant eller lignende sikkerhet i eiendeler	0
Balanseført verdi av pantsatte eiendeler	0
Summen av garantiforpliktelser som ikke er regnskapsført	0

## Note 8 - Spesifisering av skatt

Skattekostnad	2025	2024
Betalbar skatt på alminnelig inntekt	-79 200	-55 815
<b>Skattekostnad</b>	<b>-79 200</b>	<b>-55 815</b>

Skattepliktig inntekt	2025	2024
Resultat før skatt	-377 011	-128 165
Permanente forskjeller	28	-190 094
- Anvendelse av fremførbart underskudd	0	-125 447
+/- Mottatt/avgitt konsernbidrag	360 000	450 000
<b>Skattepliktig inntekt</b>	<b>-16 983</b>	<b>6 294</b>



STRAKHOVKA CAPITAL AS  
825 887 652

<b>Betalbar skatt i balansen</b>		
Betalbar skatt på konsernbidrag	0	1 385
<b>Betalbar skatt i balansen</b>	<b>0</b>	<b>1 385</b>

## Note 9 - Midlertidige forskjeller - utsatt skatt/skattefordel

Utsatt skatt/utsatt skattefordel i balansen avsettes på grunnlag av forskjeller mellom regnskapsmessige og skattemessige verdier i henhold til norsk regnskapsstandard for skatt.

Midlertidige skatteøkende og skattereduserende forskjeller som kan utlignes er nettoført.

<b>Midlertidige forskjeller knyttet til:</b>	<b>01.01.2025</b>	<b>31.12.2025</b>	<b>Endring</b>
Fremførbart underskudd	0	-16 983	16 983
<b>Netto forskjeller</b>	<b>0</b>	<b>-16 983</b>	<b>16 983</b>
Skattereduserende forskjeller som ikke kan utlignes	0	16 983	-16 983
<b>Sum midlertidige forskjeller som inngår i grunnlag for utsatt skatt/skattefordel</b>	<b>0</b>	<b>0</b>	<b>0</b>
<b>Utsatt skatt 31.12.2025 basert på 22 %</b>	<b>0</b>	<b>0</b>	<b>0</b>

## Antall årsverk

Selskapet har ikke hatt ansatte i løpet av regnskapsåret.

## Lån og sikkerhetsstillelse til ledende personer, eiere med videre

Det er ikke gitt lån eller sikkerhetsstillelse til medlemmer av styrende organer.

## Ytelser til ledende personer

Det er ikke gitt lønn, annen godtgjørelse mv. til ledende personer.