



## ÅRSREGNSKAPET FOR REGNSKAPSÅRET 2021 - GENERELL INFORMASJON

### Enheten

Organisasjonsnummer: 923 542 183  
Organisasjonsform: Aksjeselskap  
Foretaksnavn: OJB AS  
Forretningsadresse: c/o Ove Jan Brunstad  
Bratthaugen 17A  
8210 FAUSKE

### Regnskapsår

Årsregnskapets periode: 01.01.2021 - 31.12.2021

### Konsern

Morselskap i konsern: Nei

### Regnskapsregler

Regler for små foretak benyttet: Ja  
Benyttet ved utarbeidelsen av årsregnskapet til selskapet: Regnskapslovens alminnelige regler

### Årsregnskapet fastsatt av kompetent organ

Bekreftet av representant for selskapet: Ove Jan Brunstad  
Dato for fastsettelse av årsregnskapet: 14.05.2022

### Grunnlag for avgivelse

År 2021: Årsregnskapet er elektronisk innlevert  
År 2020: Tall er hentet fra elektronisk innlevert årsregnskap fra 2021

*Det er ikke krav til at årsregnskapet m.v. som sendes til Regnskapsregisteret er undertegnet. Kontrollen på at dette er utført ligger hos revisor/enhetens øverste organ. Sikkerheten ivaretas ved at innsender har rolle/rettighet for innsending av årsregnskapet via Altinn, og ved at det bekreftes at årsregnskapet er fastsatt av kompetent organ.*

Brønnøysundregistrene, 17.05.2023



## Resultatregnskap

Beløp i: NOK	Note	2021	2020
<b>RESULTATREGNSKAP</b>			
<b>Inntekter</b>			
Inntekter finansinvesteringer		541 319	163 190
<b>Sum inntekter</b>		<b>541 319</b>	<b>163 190</b>
<b>Kostnader</b>			
Endring i beholdning av egentilvirkede anleggsmidler		583 900	28 785
Annen driftskostnad		24 731	19 094
<b>Sum kostnader</b>		<b>608 631</b>	<b>47 878</b>
<b>Driftsresultat</b>		<b>-67 312</b>	<b>115 312</b>
<b>Finansinntekter og finanskostnader</b>			
Annen renteinntekt		19 104	
<b>Sum finansinntekter</b>		<b>19 104</b>	
<b>Netto finans</b>		<b>19 104</b>	
<b>Ordinært resultat før skattekostnad</b>		<b>-48 208</b>	<b>115 312</b>
Skattekostnad på ordinært resultat	1	39 094	8 800
<b>Ordinært resultat etter skattekostnad</b>		<b>-87 302</b>	<b>106 512</b>
<b>Årsresultat</b>		<b>-87 302</b>	<b>106 512</b>
<b>Årsresultat etter minoritetsinteresser</b>		<b>-87 302</b>	<b>106 512</b>
<b>Overføringer og disponeringer</b>			
Ordinært utbytte	2	2 000 000	2 000 000
Overføringer annen egenkapital	2	-2 087 302	-1 893 488
<b>Sum overføringer og disponeringer</b>		<b>-87 302</b>	<b>106 512</b>



### Balanse

Beløp i: NOK	Note	2021	2020
<b>BALANSE - EIENDELER</b>			
<b>Anleggsmidler</b>			
<b>Immaterielle eiendeler</b>			
Utsatt skattefordel	1		6 332
<b>Sum immaterielle eiendeler</b>			<b>6 332</b>
<b>Finansielle anleggsmidler</b>			
Investeringer i aksjer og andeler	3	3 131 575	4 696 423
<b>Sum finansielle anleggsmidler</b>		<b>3 131 575</b>	<b>4 696 423</b>
<b>Sum anleggsmidler</b>		<b>3 131 575</b>	<b>4 702 755</b>
<b>Omløpsmidler</b>			
<b>Varer</b>			
<b>Fordringer</b>			
Andre kortsiktige fordringer		5 114	5 114
<b>Sum fordringer</b>		<b>5 114</b>	<b>5 114</b>
<b>Investeringer</b>			
Markedsbaserte aksjer	4	2 378 692	1 575 314
Markedsbaserte obligasjoner	4	2 188 315	1 509 196
<b>Sum investeringer</b>		<b>4 567 007</b>	<b>3 084 509</b>
<b>Bankinnskudd, kontanter og lignende</b>			
Bankinnskudd		5 164 311	7 145 300
<b>Sum bankinnskudd, kontanter og lignende</b>		<b>5 164 311</b>	<b>7 145 300</b>
<b>Sum omløpsmidler</b>		<b>9 736 431</b>	<b>10 234 923</b>
<b>SUM EIENDELER</b>		<b>12 868 006</b>	<b>14 937 678</b>

### BALANSE - EGENKAPITAL OG GJELD

#### Egenkapital



## Balanse

Beløp i: NOK	Note	2021	2020
<b>Innskutt egenkapital</b>			
Aksjekapital	2	34 980	34 980
<b>Sum innskutt egenkapital</b>		<b>34 980</b>	<b>34 980</b>
<b>Opptjent egenkapital</b>			
Annen egenkapital	2	10 800 264	12 887 566
<b>Sum opptjent egenkapital</b>		<b>10 800 264</b>	<b>12 887 566</b>
<b>Sum egenkapital</b>		<b>10 835 244</b>	<b>12 922 546</b>
<b>Gjeld</b>			
<b>Langsiktig gjeld</b>			
Utsatt skatt	1	9 450	
<b>Sum avsetninger for forpliktelser</b>		<b>9 450</b>	
<b>Annen langsiktig gjeld</b>			
<b>Sum langsiktig gjeld</b>		<b>9 450</b>	<b>0</b>
<b>Kortsiktig gjeld</b>			
Betalbar skatt	1	23 312	15 132
Utbytte	2	2 000 000	2 000 000
<b>Sum kortsiktig gjeld</b>		<b>2 023 312</b>	<b>2 015 132</b>
<b>Sum gjeld</b>		<b>2 032 762</b>	<b>2 015 132</b>
<b>SUM EGENKAPITAL OG GJELD</b>		<b>12 868 006</b>	<b>14 937 678</b>



Brønnøysundregistrene

ÅRSREGNSKAP FOR REGNSKAPSÅRET 2021 - GENERELL INFORMASJON

Journalnummer: 2022 306127

**Enheten**

Organisasjonsnummer: 923 542 183  
Organisasjonsform: Aksjeselskap  
Foretaksnavn: OJB AS  
Forretningsadresse: c/o Ove Jan Brunstad  
Bratthaugen 17A  
8210 FAUSKE

**Regnskapsår**

Årsregnskapets periode: 01.01.2021 - 31.12.2021

**Konsern**

Morselskap i konsern: Nei

**Regnskapsregler**

Regler for små foretak benyttet: Ja  
Benyttet ved utarbeidelsen av  
årsregnskapet til selskapet: Regnskapslovens alminnelige regler

**Årsregnskapet fastsatt av kompetent organ**

Bekreftet av representant for selskapet: Ove Jan Brunstad  
Dato for fastsettelse av årsregnskapet: 14.05.2022

**Revisjon**

Selskapet har besluttet at årsregnskapet  
ikke skal revideres: Ja  
Årsregnskapet er utarbeidet av ekstern  
autorisert regnskapsfører: Ja  
Ekstern autorisert regnskapsfører har i  
løpet av regnskapsåret bistått ved den  
løpende regnskapsføringen eller utført  
andre tjenester for selskapet enn å  
utarbeide årsregnskapet: Ja

**Grunnlag for avgivelse**

År 2021: Årsregnskap er elektronisk innlevert.  
År 2020: Tall er hentet fra elektronisk innlevert årsregnskap fra 2021.

*Det er ikke krav til at årsregnskapet m.v. som sendes til Regnskapsregisteret er undertegnet. Kontrollen på at dette er utført ligger hos revisor/enhetens øverste organ. Sikkerheten ivaretas ved at innsender har rolle/rettighet for innsending av årsregnskapet via Altinn, og ved at det bekreftes at årsregnskapet er fastsatt av kompetent organ.*

Brønnøysundregistrene, 19.05.2022

---

Brønnøysundregistrene  
Postadresse: Postboks 900, 8910 Brønnøysund  
Telefon: 75 00 75 00  
E-post: firmapost@brreg.no Internett: www.brreg.no  
Organisasjonsnummer: 974 760 673



Organisasjonsnr: 923 542 183  
OJB AS

## RESULTATREGNSKAP

<b>Beløp i: NOK</b>	<b>Note</b>	<b>2021</b>	<b>2020</b>
<b>RESULTATREGNSKAP</b>			
<b>Inntekter</b>			
Inntekter			
finansinvesteringer		541 319	163 190
<b>Sum inntekter</b>		<b>541 319</b>	<b>163 190</b>
<b>Kostnader</b>			
Endring i beholdning av egentilvirkede anleggsmidler		583 900	28 785
Annen driftskostnad		24 731	19 094
<b>Sum kostnader</b>		<b>608 631</b>	<b>47 878</b>
<b>Driftsresultat</b>		<b>-67 312</b>	<b>115 312</b>
<b>Finansinntekter og finanskostnader</b>			
Annen renteinntekt		19 104	
<b>Sum finansinntekter</b>		<b>19 104</b>	
<b>Netto finans</b>		<b>19 104</b>	
<b>Ordinært resultat før skattekostnad</b>			
Skattekostnad på ordinært resultat	1	39 094	8 800
<b>Ordinært resultat etter skattekostnad</b>		<b>-87 302</b>	<b>106 512</b>
<b>Årsresultat</b>		<b>-87 302</b>	<b>106 512</b>
<b>Årsresultat etter minoritetsinteresser</b>		<b>-87 302</b>	<b>106 512</b>
<b>Overføringer og disponeringer</b>			
Ordinært utbytte	2	2 000 000	2 000 000
Overføringer annen egenkapital	2	-2 087 302	-1 893 488
<b>Sum overføringer og disponeringer</b>		<b>-87 302</b>	<b>106 512</b>



Organisasjonsnr: 923 542 183  
OJB AS

## BALANSE

**Beløp i: NOK** **Note** **2021** **2020**

### BALANSE - EIENDELER

#### Anleggsmidler

##### Immaterielle eiendeler

Utsatt skattefordel 1 6 332  
Sum immaterielle eiendeler 6 332

##### Finansielle anleggsmidler

Investeringer i aksjer og andeler 3 3 131 575 4 696 423  
Sum finansielle anleggsmidler 3 131 575 4 696 423

##### Sum anleggsmidler

3 131 575 4 702 755

#### Omløpsmidler

##### Varer

##### Fordringer

Andre kortsiktige fordringer 5 114 5 114  
Sum fordringer 5 114 5 114

##### Investeringer

Markedsbaserte aksjer 4 2 378 692 1 575 314  
Markedsbaserte obligasjoner 4 2 188 315 1 509 196  
Sum investeringer 4 567 007 3 084 509

##### Bankinnskudd, kontanter og lignende

Bankinnskudd 5 164 311 7 145 300  
Sum bankinnskudd, kontanter og lignende 5 164 311 7 145 300

##### Sum omløpsmidler

9 736 431 10 234 923

##### SUM EIENDELER

12 868 006 14 937 678

### BALANSE - EGENKAPITAL OG GJELD

#### Egenkapital

##### Innskutt egenkapital

Aksjekapital 2 34 980 34 980  
Sum innskutt egenkapital 34 980 34 980

##### Opptjent egenkapital

Annen egenkapital 2 10 800 264 12 887 566  
Sum opptjent egenkapital 10 800 264 12 887 566



<b>Sum egenkapital</b>		<b>10 835 244</b>	<b>12 922 546</b>
<b>Gjeld</b>			
<b>Langsiktig gjeld</b>			
Utsatt skatt	1	9 450	
Sum avsetninger for forpliktelser		9 450	
<b>Annen langsiktig gjeld</b>			
<b>Sum langsiktig gjeld</b>		<b>9 450</b>	<b>0</b>
<b>Kortsiktig gjeld</b>			
Betalbar skatt	1	23 312	15 132
Utbytte	2	2 000 000	2 000 000
<b>Sum kortsiktig gjeld</b>		<b>2 023 312</b>	<b>2 015 132</b>
<b>Sum gjeld</b>		<b>2 032 762</b>	<b>2 015 132</b>
<b>SUM EGENKAPITAL OG GJELD</b>		<b>12 868 006</b>	<b>14 937 678</b>



Organisasjonsnr: 923 542 183  
OJB AS

NOTEOPPLYSNINGER - SELSKAP - alle poster oppgitt i hele tall

## Note

Antall årsverk i regnskapsåret  
0.00

Sum Beløp

Balanseført verdi 31.12. Varige driftsmidler Immaterielle eiend.

## Konsernregnskap

Morselskapet sitt navn

Forretningskontor for morselskapet

Begrunnelse for at datterselskap er utelatt fra konsolideringen

Konsern, tilknyttet selskap m.v. - fordringer og gjeld

## Fordringer

Samlet beløp - tilknyttet selskap Årets Fjorårets

Samlet beløp - foretak i samme konsern Årets Fjorårets

Samlet beløp - foretak i samme konsern Årets Fjorårets

Samlet beløp - felles kontrollert virksomhet Årets Fjorårets

Pantstillelse Beløp

Beholdning av egne aksjer Antall Pålydende Andel av aksjek.



**Note**

**Lån og sikkerhetsstillelse til medlemmer**

Er det gitt lån eller sikkerhetsstillelse til ledende personer: Nei

Opplysninger om:

Medlemmer av:

Mer om lån og sikkerhetsstillelse

**Note**

**Noteopplysninger ut over minimumskravene for små foretak**

Fullstendige noteopplysninger fremkommer av vedlagte PDF-dokument



**Årsregnskap 2021  
for  
OJB AS**

**Organisasjonsnr. 923542183**

**Utarbeidet av:**

Sparebank 1 Regnskapshuset Nord-Norge AS  
Autorisert regnskapsførerselskap  
Organisasjonsnr. 851987142



OJB AS

## Resultatregnskap

	Note	2021	2020
<b>DRIFTSINNETEKTER OG DRIFTSKOSTNADER</b>			
<b>Driftsinntekter</b>			
Inntekter finansinvesteringer		541 319	163 190
<b>Sum driftsinntekter</b>		<b>541 319</b>	<b>163 190</b>
<b>Driftskostnader</b>			
Kostnader finansinvesteringer		583 900	28 785
Annen driftskostnad		24 731	19 094
<b>Sum driftskostnader</b>		<b>608 631</b>	<b>47 878</b>
<b>DRIFTSRESULTAT</b>		<b>(67 312)</b>	<b>115 312</b>
<b>FINANSINNETEKTER OG FINANSKOSTNADER</b>			
<b>Finansinntekter</b>			
Annen renteinntekt		19 104	0
<b>Sum finansinntekter</b>		<b>19 104</b>	<b>0</b>
<b>NETTO FINANSPOSTER</b>		<b>19 104</b>	<b>0</b>
<b>ORDINÆRT RES. FØR SKATTEKOSTNAD</b>		<b>(48 208)</b>	<b>115 312</b>
Skattekostnad på ordinært resultat	1	39 094	8 800
<b>ORDINÆRT RESULTAT</b>		<b>(87 302)</b>	<b>106 512</b>
<b>ÅRSRESULTAT</b>		<b>(87 302)</b>	<b>106 512</b>
<b>OVERF. OG DISPONERINGER</b>			
Avsatt til ordinært utbytte	2	2 000 000	2 000 000
Overføringer annen egenkapital	2	(2 087 302)	(1 893 488)
<b>SUM OVERF. OG DISP.</b>		<b>(87 302)</b>	<b>106 512</b>



OJB AS

**Balanse pr. 31.12.2021**

	Note	31.12.2021	31.12.2020
<b>EIENDELER</b>			
<b>ANLEGGSMIDLER</b>			
<b>Immaterielle eiendeler</b>			
Utsatt skattefordel	1	0	6 332
<b>Sum immaterielle eiendeler</b>		<b>0</b>	<b>6 332</b>
<b>Finansielle anleggsmidler</b>			
Investeringer i aksjer og andeler	3	3 131 575	4 696 423
<b>Sum finansielle anleggsmidler</b>		<b>3 131 575</b>	<b>4 696 423</b>
<b>SUM ANLEGGSMIDLER</b>		<b>3 131 575</b>	<b>4 702 755</b>
<b>OMLØPSMIDLER</b>			
<b>Fordringer</b>			
Andre kortsiktige fordringer		5 114	5 114
<b>Sum fordringer</b>		<b>5 114</b>	<b>5 114</b>
<b>Investeringer</b>			
Markedsbaserte aksjer	4	2 378 692	1 575 314
Markedsbaserte obligasjoner	4	2 188 315	1 509 196
<b>Sum investeringer</b>		<b>4 567 007</b>	<b>3 084 509</b>
Bankinnskudd		5 164 311	7 145 300
<b>SUM OMLØPSMIDLER</b>		<b>9 736 431</b>	<b>10 234 923</b>
<b>SUM EIENDELER</b>		<b>12 868 006</b>	<b>14 937 678</b>



OJB AS

## Balanse pr. 31.12.2021

	Note	31.12.2021	31.12.2020
<b>EGENKAPITAL OG GJELD</b>			
<b>EGENKAPITAL</b>			
<b>Innskutt egenkapital</b>			
Aksjekapital	2	34 980	34 980
<b>Sum innskutt egenkapital</b>		<b>34 980</b>	<b>34 980</b>
<b>Opptjent egenkapital</b>			
Annen egenkapital	2	10 800 264	12 887 566
<b>Sum opptjent egenkapital</b>		<b>10 800 264</b>	<b>12 887 566</b>
<b>SUM EGENKAPITAL</b>		<b>10 835 244</b>	<b>12 922 546</b>
<b>GJELD</b>			
<b>LANGSIKTIG GJELD</b>			
<b>Avsetning for forpliktelser</b>			
Utsatt skatt	1	9 450	0
<b>Sum avsetning for forpliktelser</b>		<b>9 450</b>	<b>0</b>
<b>SUM LANGSIKTIG GJELD</b>		<b>9 450</b>	<b>0</b>
<b>KORTSIKTIG GJELD</b>			
Betalbar skatt	1	23 312	15 132
Utbytte	2	2 000 000	2 000 000
<b>SUM KORTSIKTIG GJELD</b>		<b>2 023 312</b>	<b>2 015 132</b>
<b>SUM GJELD</b>		<b>2 032 762</b>	<b>2 015 132</b>
<b>SUM EGENKAPITAL OG GJELD</b>		<b>12 868 006</b>	<b>14 937 678</b>

Fauske, den / 2022

Ove Jan Brunstad  
Styrets leder



OJB AS

## Noter 2021

### Regnskapsprinsipper:

Årsregnskapet er satt opp i samsvar med regnskapsloven og god regnskapsskikk for små foretak.

### Inntektsføring og kostnadsføring finansinvesteringer

Selskapets hovedaktivitet er finansinvesteringer. Mottatte utdelinger, realiserte og urealiserte gevinster/tap resultatføres som driftsinntekt og driftskostnad. Se forøvrig avsnittene nedenfor vedrørende markedsbaserte finansielle omløpsmidler og finansielle anleggsmidler for nærmere prinsipp anvendelse.

### Omløpsmidler og kortsiktig gjeld

Omløpsmidler og kortsiktig gjeld omfatter normalt poster som forfaller til betaling innen ett år etter siste dag i regnskapsåret, samt poster som knytter seg til varekretsløpet. Omløpsmidler vurderes til laveste verdi av anskaffelseskost og antatt virkelig verdi (Laveste verdis prinsipp).

### Markedsbaserte finansielle omløpsmidler

Markedsbaserte finansielle omløpsmidler er vurdert til virkelig verdi jf. regnskapsloven § 5-8.

### Anleggsmidler og langsiktig gjeld

Anleggsmidler omfatter eiendeler bestemt til varig eie og bruk for virksomheten. Anleggsmidler er vurdert til anskaffelseskost. Anleggsmidler nedskrives til virkelig verdi ved verdifall som forventes ikke å være av forbigående art. Nedskrivninger blir reversert når grunnlaget for nedskrivningen ikke lenger finnes å være til stede. Langsiktig gjeld er gjeld som ikke faller inn under definisjonen av kortsiktig gjeld.

### Finansielle anleggsmidler

Finansielle anleggsmidler vurderes til laveste verdi av historisk kostpris og antatt salgsverdi.

### Fordringer

Fordringer føres opp i balansen til pålydende etter fradrag for avsetning til påregnelig tap. Avsetning til påregnelig tap gjøres på grunnlag av en individuell vurdering av de enkelte fordringene.

### Skatt

Skattekostnaden i resultatregnskapet omfatter periodens betalbare skatt som blir utlignet og forfaller til betaling i neste regnskapsår i tillegg til endring i utsatt skatt. Utsatt skatt er beregnet med skattesatsen ved utgangen av regnskapsåret (22 %) på grunnlag av skattereduserende og skatteøkende midlertidige forskjeller som eksisterer mellom regnskapsmessige og skattemessige verdier. I beregningen er det også medtatt skattemessig framførbart underskudd ved regnskapsårets utgang. Skatteøkende og skattereduserende midlertidige forskjeller som reverserer eller kan reversere i samme periode er utlignet og nettoført.



OJB AS

**Noter 2021****Note 1 - Skattekostnad på ordinært resultat****Spesifikasjon av årets skattegrunnlag:**

Resultat før skattekostnader	-48 208
+ Permanente og andre forskjeller	154 171
+ Endring i midlertidige forskjeller	0
<b>= Inntekt</b>	<b>105 963</b>

**Spesifikasjon av årets skattekostnad:**

Beregnet skatt av årets resultat	23 312
<b>= Sum betalbar skatt</b>	<b>23 312</b>
+/- Endring i utsatt skatt (regnskapsført)	9 450
+/- Endring i utsatt skattefordel (regnskapsført)	6 332
<b>= Ordinær skattekostnad</b>	<b>39 094</b>
Skattesats i inntektsåret	22

**Betalbar skatt i balansen består av**

Sum betalbar skatt	23 312
<b>= Betalbar skatt i balansen</b>	<b>23 312</b>

**Midlertidige forskjeller som påvirker betalbar skatt**

	2021	2020	Endring
Sum	0	0	0
Endring midlertidige forskjeller som påvirker betalbar skatt			0

**Utsatt skatt/utsatt skattefordel**

	2021	2020
+ Aksjer og andre verdipapirer	42 959	-28 784
<b>= Grunnlag utsatt skatt</b>	<b>42 959</b>	<b>-28 784</b>
<b>Utsatt skatt</b>	<b>9 450</b>	<b>0</b>
Negativt grunnlag utsatt skatt	0	28 784
<b>= Grunnlag utsatt skattefordel</b>	<b>0</b>	<b>28 784</b>
<b>Utsatt skattefordel</b>	<b>0</b>	<b>6 332</b>



OJB AS

## Noter 2021

### Note 2 - Annen egenkapital

	Aksjekapital / selskapskapital	Annen egenkapital	Sum egenkapital
Pr 1.1.	34 980	12 887 566	12 922 546
-Til årets resultat		-87 302	-87 302
-Avsatt utbytte		-2 000 000	-2 000 000
<b>Pr 31.12.</b>	<b>34 980</b>	<b>10 800 264</b>	<b>10 835 244</b>

### Note 3 - Finansielle anleggsaksjer

	IB 2021	Bevegelse 2021	Verdiendring 2021	UB 2021
<b>PowerOffice GO</b>	4 696 423	(1 564 848)	0	3 131 575


Selskapet eier 1 667 aksjer i PowerOffice AS. Aksjeinvesteringen bokføres etter kostmetoden.

### Note 4 - Markedsbaserte finansielle omløpsmidler

	IB 2021	Bevegelse 2021	Verdiendring 2021	Markedsverdi 2021
<b>Aksjefond</b>	1 575 314	600 348	203 030	2 378 692
<b>Obligasjonsfond</b>	1 509 196	607 375	71 744	2 188 315
<b>Sum</b>	<b>3 084 509</b>	<b>1 207 723</b>	<b>274 774</b>	<b>4 567 007</b>

### Note 5 - Lønnskostnad

Selskapet har hatt 0 årsverk i regnskapsåret.



---

---

# Årsregnskap 2021 for OJB AS

Organisasjonsnr. 923542183

---

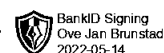
---

**Utarbeidet av:**

Sparebank 1 Regnskapshuset Nord-Norge AS  
Autorisert regnskapsførerselskap  
Organisasjonsnr. 851987142



OJB AS

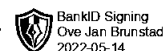


## Resultatregnskap

	Note	2021	2020
<b>DRIFTSINNTEKTER OG DRIFTSKOSTNADER</b>			
<b>Driftsinntekter</b>			
Inntekter finansinvesteringer		541 319	163 190
<b>Sum driftsinntekter</b>		<b>541 319</b>	<b>163 190</b>
<b>Driftskostnader</b>			
Kostnader finansinvesteringer		583 900	28 785
Annen driftskostnad		24 731	19 094
<b>Sum driftskostnader</b>		<b>608 631</b>	<b>47 878</b>
<b>DRIFTSRESULTAT</b>		<b>(67 312)</b>	<b>115 312</b>
<b>FINANSINNTEKTER OG FINANSKOSTNADER</b>			
<b>Finansinntekter</b>			
Annen renteinntekt		19 104	0
<b>Sum finansinntekter</b>		<b>19 104</b>	<b>0</b>
<b>NETTO FINANSPOSTER</b>		<b>19 104</b>	<b>0</b>
<b>ORDINÆRT RES. FØR SKATTEKOSTNAD</b>		<b>(48 208)</b>	<b>115 312</b>
Skattekostnad på ordinært resultat	1	39 094	8 800
<b>ORDINÆRT RESULTAT</b>		<b>(87 302)</b>	<b>106 512</b>
<b>ARSRESULTAT</b>		<b>(87 302)</b>	<b>106 512</b>
<b>OVERF. OG DISPONERINGER</b>			
Avsatt til ordinært utbytte	2	2 000 000	2 000 000
Overføringer annen egenkapital	2	(2 087 302)	(1 893 488)
<b>SUM OVERF. OG DISP.</b>		<b>(87 302)</b>	<b>106 512</b>



OJB AS




## Balanse pr. 31.12.2021

	Note	31.12.2021	31.12.2020
<b>EIENDELER</b>			
<b>ANLEGGSMIDLER</b>			
<b>Immaterielle eiendeler</b>			
Utsatt skattefordel	1	0	6 332
<b>Sum immaterielle eiendeler</b>		<b>0</b>	<b>6 332</b>
<b>Finansielle anleggsmidler</b>			
Investeringer i aksjer og andeler	3	3 131 575	4 696 423
<b>Sum finansielle anleggsmidler</b>		<b>3 131 575</b>	<b>4 696 423</b>
<b>SUM ANLEGGSMIDLER</b>		<b>3 131 575</b>	<b>4 702 755</b>
<b>OMLØPSMIDLER</b>			
<b>Fordringer</b>			
Andre kortsiktige fordringer		5 114	5 114
<b>Sum fordringer</b>		<b>5 114</b>	<b>5 114</b>
<b>Investeringer</b>			
Markedsbaserte aksjer	4	2 378 692	1 575 314
Markedsbaserte obligasjoner	4	2 188 315	1 509 196
<b>Sum investeringer</b>		<b>4 567 007</b>	<b>3 084 509</b>
Bankinnskudd		5 164 311	7 145 300
<b>SUM OMLØPSMIDLER</b>		<b>9 736 431</b>	<b>10 234 923</b>
<b>SUM EIENDELER</b>		<b>12 868 006</b>	<b>14 937 678</b>



OJB AS



## Balanse pr. 31.12.2021

	Note	31.12.2021	31.12.2020
<b>EGENKAPITAL OG GJELD</b>			
<b>EGENKAPITAL</b>			
<b>Innskutt egenkapital</b>			
Aksjekapital	2	34 980	34 980
<b>Sum innskutt egenkapital</b>		<b>34 980</b>	<b>34 980</b>
<b>Opptjent egenkapital</b>			
Annen egenkapital	2	10 800 264	12 887 566
<b>Sum opptjent egenkapital</b>		<b>10 800 264</b>	<b>12 887 566</b>
<b>SUM EGENKAPITAL</b>		<b>10 835 244</b>	<b>12 922 546</b>
<b>GJELD</b>			
<b>LANGSIKTIG GJELD</b>			
<b>Avsetning for forpliktelser</b>			
Utsatt skatt	1	9 450	0
<b>Sum avsetning for forpliktelser</b>		<b>9 450</b>	<b>0</b>
<b>SUM LANGSIKTIG GJELD</b>		<b>9 450</b>	<b>0</b>
<b>KORTSIKTIG GJELD</b>			
Betalbar skatt	1	23 312	15 132
Utbytte	2	2 000 000	2 000 000
<b>SUM KORTSIKTIG GJELD</b>		<b>2 023 312</b>	<b>2 015 132</b>
<b>SUM GJELD</b>		<b>2 032 762</b>	<b>2 015 132</b>
<b>SUM EGENKAPITAL OG GJELD</b>		<b>12 868 006</b>	<b>14 937 678</b>

Fauske, den / 2022

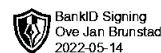
Ove Jan Brunstad  
Styrets leder



---

OJB AS

---



## Noter 2021

### Regnskapsprinsipper:

Årsregnskapet er satt opp i samsvar med regnskapsloven og god regnskapsskikk for små foretak.

### Inntektsføring og kostnadsføring finansinvesteringer

Selskapets hovedaktivitet er finansinvesteringer. Mottatte utdelinger, realiserte og urealiserte gevinster/tap resultatføres som driftsinntekt og driftskostnad. Se forøvrig avsnittene nedenfor vedrørende markedsbaserte finansielle omløpsmidler og finansielle anleggsmidler for nærmere prinsippanvendelse.

### Omløpsmidler og kortsiktig gjeld

Omløpsmidler og kortsiktig gjeld omfatter normalt poster som forfaller til betaling innen ett år etter siste dag i regnskapsåret, samt poster som knytter seg til varekretsløpet. Omløpsmidler vurderes til laveste verdi av anskaffelseskost og antatt virkelig verdi (Laveste verdis prinsipp).

### Markedsbaserte finansielle omløpsmidler

Markedsbaserte finansielle omløpsmidler er vurdert til virkelig verdi jf. regnskapsloven § 5-8.

### Anleggsmidler og langsiktig gjeld

Anleggsmidler omfatter eiendeler bestemt til varig eie og bruk for virksomheten. Anleggsmidler er vurdert til anskaffelseskost. Anleggsmidler nedskrives til virkelig verdi ved verdifall som forventes ikke å være av forbigående art. Nedskrivninger blir reversert når grunnlaget for nedskrivningen ikke lenger finnes å være til stede. Langsiktig gjeld er gjeld som ikke faller inn under definisjonen av kortsiktig gjeld.

### Finansielle anleggsmidler

Finansielle anleggsmidler vurderes til laveste verdi av historisk kostpris og antatt salgsverdi.

### Fordringer


Fordringer føres opp i balansen til pålydende etter fradrag for avsetning til påregnelig tap. Avsetning til påregnelig tap gjøres på grunnlag av en individuell vurdering av de enkelte fordringene.

### Skatt

Skattekostnaden i resultatregnskapet omfatter periodens betalbare skatt som blir utlignet og forfaller til betaling i neste regnskapsår i tillegg til endring i utsatt skatt. Utsatt skatt er beregnet med skattesatsen ved utgangen av regnskapsåret (22 %) på grunnlag av skattereduserende og skatteøkende midlertidige forskjeller som eksisterer mellom regnskapsmessige og skattemessige verdier. I beregningen er det også medtatt skattemessig framførbart underskudd ved regnskapsårets utgang. Skatteøkende og skattereduserende midlertidige forskjeller som reverserer eller kan reversere i samme periode er utlignet og nettoført.



OJB AS



## Noter 2021

### Note 1 - Skattekostnad på ordinært resultat

#### Spesifikasjon av årets skattegrunnlag:

Resultat før skattekostnader	-48 208
+ Permanente og andre forskjeller	154 171
+ Endring i midlertidige forskjeller	0
<b>= Inntekt</b>	<b>105 963</b>

#### Spesifikasjon av årets skattekostnad:

Beregnet skatt av årets resultat	23 312
<b>= Sum betalbar skatt</b>	<b>23 312</b>
+/- Endring i utsatt skatt (regnskapsført)	9 450
+/- Endring i utsatt skattefordel (regnskapsført)	6 332
<b>= Ordinær skattekostnad</b>	<b>39 094</b>
Skattesats i inntektsåret	22

#### Betalbar skatt i balansen består av

Sum betalbar skatt	23 312
<b>= Betalbar skatt i balansen</b>	<b>23 312</b>

#### Midlertidige forskjeller som påvirker betalbar skatt


	2021	2020	Endring
Sum	0	0	0
<b>Endring midlertidige forskjeller som påvirker betalbar skatt</b>			<b>0</b>

#### Utsatt skatt/utsatt skattefordel

	2021	2020
+ Aksjer og andre verdipapirer	42 959	-28 784
<b>= Grunnlag utsatt skatt</b>	<b>42 959</b>	<b>-28 784</b>
<b>Utsatt skatt</b>	<b>9 450</b>	<b>0</b>
Negativt grunnlag utsatt skatt	0	28 784
<b>= Grunnlag utsatt skattefordel</b>	<b>0</b>	<b>28 784</b>
<b>Utsatt skattefordel</b>	<b>0</b>	<b>6 332</b>



OJB AS



## Noter 2021

### Note 2 - Annen egenkapital

	Aksjekapital / selskapskapital	Annen egenkapital	Sum egenkapital
Pr 1.1.	34 980	12 887 566	12 922 546
-Til årets resultat		-87 302	-87 302
-Avsatt utbytte		-2 000 000	-2 000 000
<b>Pr 31.12.</b>	<b>34 980</b>	<b>10 800 264</b>	<b>10 835 244</b>

### Note 3 - Finansielle anleggsaksjer

	IB 2021	Bevegelse 2021	Verdiendring 2021	UB 2021
<b>PowerOffice GO</b>	4 696 423	(1 564 848)	0	3 131 575

Selskapet eier 1 667 aksjer i PowerOffice AS. Aksjeinvesteringen bokføres etter kostmetoden.

### Note 4 - Markedsbaserte finansielle omløpsmidler

	IB 2021	Bevegelse 2021	Verdiendring 2021	Markedsverdi
<b>Aksjefond</b>	1 575 314	600 348	203 030	2 378 692
<b>Obligasjonsfond</b>	1 509 196	607 375	71 744	2 188 315
<b>Sum</b>	<b>3 084 509</b>	<b>1 207 723</b>	<b>274 774</b>	<b>4 567 007</b>

### Note 5 - Lønnskostnad

Selskapet har hatt 0 årsverk i regnskapsåret.