



ÅRSREGNSKAPET FOR REGNSKAPSÅRET 2023 - GENERELL INFORMASJON

Enheten

Organisasjonsnummer: 990 590 486
Organisasjonsform: Aksjeselskap
Foretaksnavn: AGR CONSULTANCY SERVICES AS
Forretningsadresse: Jåttåvågveien 10
4020 STAVANGER

Regnskapsår

Årsregnskapets periode: 01.01.2023 - 31.12.2023

Konsern

Morselskap i konsern: Nei

Regnskapsregler

Regler for små foretak benyttet: Nei
Benyttet ved utarbeidelsen av årsregnskapet til selskapet: Regnskapslovens alminnelige regler

Årsregnskapet fastsatt av kompetent organ

Bekreftet av representant for selskapet: Svein Egil Sollund
Dato for fastsettelse av årsregnskapet: 17.06.2024

Grunnlag for avgivelse

År 2023: Årsregnskapet er elektronisk innlevert
År 2022: Tall er hentet fra elektronisk innlevert årsregnskap fra 2023

Det er ikke krav til at årsregnskapet m.v. som sendes til Regnskapsregisteret er undertegnet. Kontrollen på at dette er utført ligger hos revisor/enhetens øverste organ. Sikkerheten ivaretas ved at innsender har rolle/rettighet for innsending av årsregnskapet via Altinn, og ved at det bekreftes at årsregnskapet er fastsatt av kompetent organ.

Brønnøysundregistrene, 17.07.2025



Resultatregnskap

Beløp i: NOK	Note	2023	2022
RESULTATREGNSKAP			
Inntekter			
Salgsinntekt	2	476 177 920	499 684 533
Sum inntekter		476 177 920	499 684 533
Kostnader			
Varekostnad		273 534 548	260 337 377
Lønnskostnad	3,4	163 835 096	194 180 175
Avskrivning på varige driftsmidler og immaterielle eiendeler	5,6	7 157 203	7 163 355
Annen driftskostnad	3	18 006 298	9 558 050
Sum kostnader		462 533 145	471 238 957
Driftsresultat		13 644 775	28 445 576
Finansinntekter og finanskostnader			
Annen finansinntekt	7	2 575 468	421 340
Sum finansinntekter		2 575 468	421 340
Annen finanskostnad	7	2 978 201	2 000 221
Sum finanskostnader		2 978 201	2 000 221
Netto finans		-402 733	-1 578 881
Ordinært resultat før skattekostnad		13 242 042	26 866 695
Skattekostnad på ordinært resultat	8	2 913 250	5 910 673
Ordinært resultat etter skattekostnad		10 328 792	20 956 022
Årsresultat		10 328 792	20 956 022
Overføringer og disponeringer			
Avgitt konsernbidrag		16 496 226	23 058 811
Udekket tap		-6 167 434	-2 102 789
Sum overføringer og disponeringer		10 328 792	20 956 022



Balanse

Beløp i: NOK	Note	2023	2022
BALANSE - EIENDELER			
Anleggsmidler			
Immaterielle eiendeler			
Utsatt skattefordel	8	1 682 644	966 724
Goodwill	5	1 287 691	6 727 310
Kunderelasjoner	5	3 649 832	5 281 236
Sum immaterielle eiendeler		6 620 167	12 975 270
Varige driftsmidler			
Driftsløsøre, inventar, verktøy, kontormaskiner og lignende	6	96 871	183 052
Sum varige driftsmidler		96 871	183 052
Sum anleggsmidler		6 717 038	13 158 322
Omløpsmidler			
Varer			
Fordringer			
Kundefordringer	9	56 449 652	64 967 373
Opptjent ikke fakturert inntekt	9	36 769 554	38 338 107
Andre fordringer		235 391	410 896
Konsernfordringer	10	102 612 555	34 958 203
Sum fordringer		196 067 152	138 674 579
Bankinnskudd, kontanter og lignende			
Bankinnskudd, kontanter og lignende	11	5 731 654	1 322 706
Sum bankinnskudd, kontanter og lignende		5 731 654	1 322 706
Sum omløpsmidler		201 798 806	139 997 285
SUM EIENDELER		208 515 844	153 155 607

BALANSE - EGENKAPITAL OG GJELD

Egenkapital



Balanse

Beløp i: NOK	Note	2023	2022
Innskutt egenkapital			
Aksjekapital	12,13	303 000	303 000
Annen innskutt egenkapital	13	78 630 236	78 630 236
Sum innskutt egenkapital		78 933 236	78 933 236
Opptjent egenkapital			
Annen egenkapital	13	-61 808 159	-59 269 895
Sum opptjent egenkapital		-61 808 159	-59 269 895
Sum egenkapital		17 125 077	19 663 341
Gjeld			
Langsiktig gjeld			
Annen langsiktig gjeld			
Langsiktig konserngjeld	14	46 256 141	31 512 811
Sum annen langsiktig gjeld		46 256 141	31 512 811
Sum langsiktig gjeld		46 256 141	31 512 811
Kortsiktig gjeld			
Leverandørgjeld		41 718 197	18 741 346
Skyldige offentlige avgifter		22 570 595	28 781 225
Kortsiktig konserngjeld	10	65 193 763	33 987 284
Annen kortsiktig gjeld		15 652 072	20 469 601
Sum kortsiktig gjeld		145 134 627	101 979 456
Sum gjeld		191 390 768	133 492 267
SUM EGENKAPITAL OG GJELD		208 515 845	153 155 608



Brønnøysundregistrene

ÅRSREGNSKAP FOR REGNSKAPSÅRET 2023 - GENERELL INFORMASJON

Journalnummer: 2024 642565

Enheten

Organisasjonsnummer: 990 590 486
Organisasjonsform: Aksjeselskap
Foretaksnavn: AGR CONSULTANCY SERVICES AS
Forretningsadresse: Laberget 22
4020 STAVANGER

Regnskapsår

Årsregnskapets periode: 01.01.2023 - 31.12.2023

Konsern

Morselskap i konsern: Nei

Regnskapsregler

Regler for små foretak benyttet: Nei
Benyttet ved utarbeidelsen av
årsregnskapet til selskapet: Regnskapslovens alminnelige regler

Årsregnskapet fastsatt av kompetent organ

Bekreftet av representant for selskapet: Svein Egil Sollund
Dato for fastsettelse av årsregnskapet: 17.06.2024

Grunnlag for avgivelse

År 2023: Årsregnskap er elektronisk innlevert.
År 2022: Tall er hentet fra elektronisk innlevert årsregnskap fra 2023.

Det er ikke krav til at årsregnskapet m.v. som sendes til Regnskapsregisteret er undertegnet. Kontrollen på at dette er utført ligger hos revisor/enhetens øverste organ. Sikkerheten ivaretas ved at innsender har rolle/rettighet for innsending av årsregnskapet via Altinn, og ved at det bekreftes at årsregnskapet er fastsatt av kompetent organ.

Brønnøysundregistrene, 18.07.2024



Organisasjonsnr: 990 590 486
AGR CONSULTANCY SERVICES AS

RESULTATREGNSKAP

Beløp i: NOK	Note	2023	2022
RESULTATREGNSKAP			
Inntekter			
Salgsinntekt	2	476 177 920	499 684 533
Sum inntekter		476 177 920	499 684 533
Kostnader			
Varekostnad		273 534 548	260 337 377
Lønnskostnad	3, 4	163 835 096	194 180 175
Avskrivning på varige driftsmidler og immaterielle eiendeler	5, 6	7 157 203	7 163 355
Annen driftskostnad	3	18 006 298	9 558 050
Sum kostnader		462 533 145	471 238 957
Driftsresultat		13 644 775	28 445 576
Finansinntekter og finanskostnader			
Annen finansinntekt	7	2 575 468	421 340
Sum finansinntekter		2 575 468	421 340
Annen finanskostnad	7	2 978 201	2 000 221
Sum finanskostnader		2 978 201	2 000 221
Netto finans		-402 733	-1 578 881
Ordinært resultat før skattekostnad		13 242 042	26 866 695
Skattekostnad på ordinært resultat	8	2 913 250	5 910 673
Ordinært resultat etter skattekostnad		10 328 792	20 956 022
Årsresultat		10 328 792	20 956 022
Overføringer og disponeringer			
Avgitt konsernbidrag		16 496 226	23 058 811
Udekket tap		-6 167 434	-2 102 789
Sum overføringer og disponeringer		10 328 792	20 956 022



Organisasjonsnr: 990 590 486
AGR CONSULTANCY SERVICES AS

BALANSE

Beløp i: NOK

Note	2023	2022
------	------	------

BALANSE - EIENDELER

Anleggsmidler

Immaterielle eiendeler

Utsatt skattefordel	8	1 682 644	966 724
Goodwill	5	1 287 691	6 727 310
Kunderelasjoner	5	3 649 832	5 281 236
Sum immaterielle eiendeler		6 620 167	12 975 270

Varige driftsmidler

Driftsløsøre, inventar, verktøy, kontormaskiner og lignende	6	96 871	183 052
Sum varige driftsmidler		96 871	183 052

Sum anleggsmidler

		6 717 038	13 158 322
--	--	------------------	-------------------

Omløpsmidler

Varer

Fordringer

Kundefordringer	9	56 449 652	64 967 373
Opptjent ikke fakturert inntekt	9	36 769 554	38 338 107
Andre fordringer		235 391	410 896
Konsernfordringer	10	102 612 555	34 958 203
Sum fordringer		196 067 152	138 674 579

Bankinnskudd, kontanter og lignende

Bankinnskudd, kontanter og lignende	11	5 731 654	1 322 706
Sum bankinnskudd, kontanter og lignende		5 731 654	1 322 706

Sum omløpsmidler

		201 798 806	139 997 285
--	--	--------------------	--------------------

SUM EIENDELER

		208 515 844	153 155 607
--	--	--------------------	--------------------

BALANSE - EGENKAPITAL OG GJELD

Egenkapital

Innskutt egenkapital

Aksjekapital	12,13	303 000	303 000
Annen innskutt egenkapital	13	78 630 236	78 630 236
Sum innskutt egenkapital		78 933 236	78 933 236

Opptjent egenkapital



Annen egenkapital	13	-61 808 159	-59 269 895
Sum opptjent egenkapital		-61 808 159	-59 269 895
Sum egenkapital		17 125 077	19 663 341
Gjeld			
Langsiktig gjeld			
Annen langsiktig gjeld			
Langsiktig konserngjeld	14	46 256 141	31 512 811
Sum annen langsiktig gjeld		46 256 141	31 512 811
Sum langsiktig gjeld		46 256 141	31 512 811
Kortsiktig gjeld			
Leverandørgjeld		41 718 197	18 741 346
Skyldige offentlige avgifter		22 570 595	28 781 225
Kortsiktig konserngjeld	10	65 193 763	33 987 284
Annen kortsiktig gjeld		15 652 072	20 469 601
Sum kortsiktig gjeld		145 134 627	101 979 456
Sum gjeld		191 390 768	133 492 267
SUM EGENKAPITAL OG GJELD		208 515 845	153 155 608



Organisasjonsnr: 990 590 486
AGR CONSULTANCY SERVICES AS

NOTEOPPLYSNINGER - SELSKAP - alle poster oppgitt i hele tall

Note

1

Regnskapsprinsipper

AGR Consultancy Services AS (tidligere AGR Steinsvik AS) er en leverandør av tjenester og teknologi til olje- og gassindustrien. Selskapet leverer konsulenttjenester primært til olje og energiselskaper. Selskapets hovedkontor er lokalisert i Stavanger. Selskapet (tidligere AGR Steinsvik AS) kjøpte den 26. mars 2019 eiendeler og gjeld fra LS Petroleum 5 AS (tidligere AGR Consultancy Services AS). Transaksjonen knyttet til kjøp av innmat medførte at en goodwill tilsvarende TNOK 27 131 ble bokført pr. 26. mars 2019. Virksomheten fra oppkjøpsselskapet er videreført i AGR Consultancy Services AS og utvikling i omsetning og resultat for 2022 og 2023 har vært bedre enn forventet. Årsregnskapet er satt opp i samsvar med regnskapsloven og god regnskapsskikk. Ved utarbeidelsen av regnskapet må ledelsen bygge på forutsetninger og estimater som vil påvirke regnskapsførte verdier av eiendeler, gjeld, inntekter og kostnader, samt opplysninger vedrørende betingede forpliktelser. Regnskapsåret følger kalenderåret. Resultatoppstillingen er etter art. Som beskrevet i årsberetningen er selskapets eneaksjonær AGR AS som igjen er eid av ABL Group ASA. AGR konsernet sitt hovedkontor har registrert forretningsadresse i Karenslyst Alle 4, 0213 Oslo. Selskapets øverste morselskap er ABL Group ASA. Konsernregnskapet er tilgjengelig på selskapets hjemmeside abl-group.com Endringer i regnskapsprinsipper og feil Virkninger av endringer i regnskapsprinsipper og korrigerings av vesentlige feil i tidligere årsregnskap føres direkte mot egenkapitalen. Sammenligningstillene omarbeides tilsvarende. Klassifisering av eiendeler og gjeld Eiendeler bestemt til varig eie og bruk klassifiseres som anleggsmidler. Eiendeler som er en del av selskapets tjenestekretsløp og forventes å bli oppgjort i løpet av enhetens normale produksjonstid klassifiseres som omløpsmidler. Fordringer klassifiseres som kortsiktige dersom de forventes å bli realisert innen 12 måneder fra balansedato. Gjeld som forfaller til betaling senere enn ett år etter balansedagen er klassifisert som langsiktig gjeld. Øvrige gjeldsposter er klassifisert som kortsiktig gjeld. Gjeld knyttet til tjenestekretsløpet klassifiseres dog som kortsiktige poster. Omløpsmidler vurderes til laveste verdi av anskaffelseskost og virkelig verdi. Kortsiktig gjeld balanseføres til nominell verdi på tidspunkt for gjennomføring av transaksjonen. Anleggsmidler vurderes til kostpris. Materielle anleggsmidler som forringes i verdi avskrives lineært over forventet økonomisk levetid. Materielle anleggsmidler nedskrives til virkelig verdi ved verdifall som ikke regnes å være midlertidig. Inntektsføringsprinsipper Selskapets virksomhet består i hovedsak av utleie av personell. Inntekten regnskapsføres således på bakgrunn av dagrater/månedrater og faktisk påløpt timeforbruk. Inntekt regnskapsføres når det er sannsynlig at transaksjonen vil generere fremtidige økonomiske fordeler som vil tilkomme enheten og når størrelsen på beløpet kan måles pålitelig. Inntekt presenteres uten merverdiavgift og etter eventuelle rabatter. Andelen av salgsinntekter som knytter seg til fremtidige serviceytelser balanseføres som uopptjent inntekt ved salget, og inntektsføres deretter i takt med levering av ytelsene. Sammenstillingsprinsipper Periodisering i regnskapet skjer på grunnlag av sammenstilling av inntekter og kostnader i perioden. Urealisert tap som er sannsynlig og kvantifiserbart, og ubetingede forpliktelser og pålegg kostnadsføres i tråd med god regnskapsskikk. Valuta Transaksjoner i utenlandsk valuta omregnes til kursen på transaksjonstidspunktet. Pengeposter og gjeld i fremmed valuta omregnes til norske kroner etter



balansedagens kurs. Valutagevinst og -tap resultatføres og klassifiseres som finansposter.

Note
3

Antall årsverk i regnskapsåret
87.50

Note
3

Spesifisering av resultatregnskapet

Lønnskostnader

<u>Lønn</u>	<u>Årets</u>	<u>Fjorårets</u>
	138284850.00	167906435.00
<u>Folketrygdavgift</u>	<u>Årets</u>	<u>Fjorårets</u>
	23348879.00	23571833.00
<u>Pensjonskostnader</u>	<u>Årets</u>	<u>Fjorårets</u>
	2175563.00	2436727.00
<u>Andre ytelser</u>	<u>Årets</u>	<u>Fjorårets</u>
	25804.00	265180.00
<u>Sum lønnskostnader</u>	<u>Årets</u>	<u>Fjorårets</u>
	163835096.00	194180175.00

Mer om årsverk og lønn

Det er i 2023 utbetalt kr 2 292 051 i lønn og bonus til daglig leder. Herav inngår pensjonspremie med kr 88 603 samt kr 14 542 for diett, elektronisk kommunikasjon og bilgodtgjørelse. Daglig leder har ikke avtale om særskilt vederlag knyttet til opphør eller endring av ansettelsesforhold. Det er ikke utbetalt styrehonorar til selskapets styre.

Note

Ekstraordinære inntekter og kostnader

<u>Sum</u>	<u>Beløp</u>
<u>Balanseført verdi 31.12.</u>	<u>Varige driftsmidler Immaterielle eiend.</u>

Konsernregnskap

Morselskapet sitt navn

Forretningskontor for morselskapet



Begrunnelse for at datterselskap er utelatt fra konsolideringen

Konsern, tilknyttet selskap m.v. - fordringer og gjeld

Fordringer

Samlet beløp - tilknyttet selskap Årets Fjorårets

Samlet beløp - foretak i samme konsern Årets Fjorårets

Samlet beløp - foretak i samme konsern Årets Fjorårets

Samlet beløp - felles kontrollert virksomhet Årets Fjorårets

Pantstillelse Beløp

Note

Beholdning av egne aksjer Antall Pålydende Andel av aksjek.

Erverv

Endringer i beholdning av aksjer i løpet av regnskapsåret

Avhendelse

Endringer i beholdning av aksjer i løpet av regnskapsåret

Samvirkeforetak

Vedtektsbestemmelser/årsmøtevedtak/forslag til vedtak om medlemskapskonti

Mer om aksjer

Note

Lån og sikkerhetsstillelse til medlemmer

Er det gitt lån eller sikkerhetsstillelse til ledende personer: Nei

Opplysninger om: Medlemmer av:

Mer om lån og sikkerhetsstillelse



AGR Consultancy Services AS

ÅRSBERETNING 2023

Virksomhetens art og hvor den drives

AGR Consultancy Services AS («Selskapet») leverer konsulenttjenester primært til olje- og energi selskaper. Selskapets eneksjonær er AGR AS. Selskapet er lokalisert i Stavanger.

Den 20. mars 2023 inngikk AGR's eneksjonær Akastor en aksjekjøpsavtale med ABL Group ASA ("ABL Group") om salg av alle aksjer i Selskapets morselskap AGR AS med oppgjør i aksjer i ABL Group og kontanter. Transaksjonen ble fullført 18. april 2023.

Rettvisende oversikt over utvikling og resultat

Selskapet har hatt en omsetningsnedgang på 2%. Resultatgraden er på 2,9 % (5,7%), noe som er en nedgang sammenlignet med fjoråret. Selskapet har en egenkapitalandel på 8.2 % (12,8%), og likviditeten er tilfredsstillende. Utviklingen i omsetning og driftsresultat har vært som forventet, mens resultatgrad og egenkapitalandel har vært noe lavere enn forventet.

Styret mener at årsregnskapet gir et rettvisende bilde av selskapets eiendeler og gjeld, finansielle stilling og resultat.

Sentrale risikoer og usikkerhetsfaktorer

Markedsrisiko

Det har vært generelt høy aktivitet på norsk sokkel bl.a. som følge av skatteinsentivordningen for olje- og gassnæringen som ble etablert i 2020 samt høy oljepris. Myndighetene innførte nye regler for innleie av arbeidskraft med virkning fra 1 april 2023. Dette påvirket Selskapets aktivitet i 2023 negativt, men Selskapet har i samråd med kundene funnet løsninger som hensyntar de nye reglene. Aktiviteten på norsk sokkel forventes å være økende i de kommende årene og etterspørselen konsulenttjenester forventes derfor å være høy. Utsiktene for Selskapet anses derfor som gode.

Finansiell risiko

Selskapet er ikke eksponert for endringer i valutakurser da selskapets kostnader og inntekter er i norske kroner. Det er derfor ikke inngått terminkontrakter eller andre sikringskontrakter.

Selskapet er eksponert mot endringer i rentenivå, da selskapet har langsiktig rentebærende gjeld til morselskapet AGR AS.

Kredittrisiko

Risiko for at selskapets kunder ikke har økonomisk evne til å oppfylle sine forpliktelser anses som lav. Dette blant annet basert på at de største kundene representerer økonomisk solide virksomheter samt på historisk erfaring.

Likviditetsrisiko

Styret vurderer likviditeten i selskapet som tilfredsstillende. Det er ikke besluttet tiltak som endrer likviditetsrisikoen.

Forsknings- og utviklingsaktiviteter

Det var ingen forskning og utvikling eller vesentlige investeringer i selskapet i 2023.

Fortsatt drift

Årsregnskapet for 2023 er satt opp under forutsetning av fortsatt drift, da selskapet har gode resultater, positiv egenkapital og likvide midler tilgjengelig gjennom konsernkontosystemet. Det bekreftes herved at forutsetningen for fortsatt drift er til stede.



Arbeidsmiljø

Sykefraværet i selskapet var på totalt 325 dager i 2023, noe som utgjorde 2 % av total arbeidstid. Styret anser dette som tilfredsstillende.

Det har ikke forekommet eller blitt rapportert alvorlige arbeidsuhell eller ulykker i løpet av året som har resultert i store materielle skader eller personskader. Arbeidsmiljøet betraktes som godt.

Selskapets morselskap ABL publiserte en uttalelse om åpenhetsloven på www.ABL.com i 2023. Uttalelsen vil bli oppdatert i 2024.

Likestilling

Selskapet har pr utgangen av 2023 69 ansatte, av disse er 14 kvinner.

Selskapet har 1 ansatt i deltidstillinger. Selskapet har som policy at arbeid av lik verdi skal gi lik lønn.

Tiltak for å hindre diskriminering mv.

Bedriften arbeider aktivt for å fremme likestilling, sikre like muligheter og rettigheter og hindre diskriminering på grunn av etnisitet, nasjonal opprinnelse, avstamning, hudfarge, språk, religion og livssyn.

Ytre miljø og bærekraft

Selskapets virksomhet er ikke regulert av konsesjoner eller pålegg. Bedriften forurensrer ikke det ytre miljø.

Redegjørelse for årsregnskapet og resultatdisponering


Etter styrets oppfatning gir fremlagt resultatregnskap og balanse med noter uttrykk for virksomhetens resultat for 2023 og økonomiske stilling ved årsskiftet.


Forhold som er inntrådt etter regnskapsårets slutt som er av betydning for bedømmelsen av regnskapet, er beskrevet over i avsnittet om Fortsatt Drift.


Virksomheten har for 2023 hatt et overskudd på kr 10 328 792, som foreslås anvendt ved:

Avsatt konsernbidrag	NOK	16 496 226
Overført annen egenkapital	NOK	-6 167 434
Sum disponert	NOK	10 328 792

Stavanger, den 29.04.2024


Svein Solhaug
styrets leder


Thomas Veseth Saue
daglig leder


Snorre Woll
styremedlem



Likestillingsredegjørelse

AGR Consultancy Services AS

AGR Consultancy Services jobber for likestilling og mot diskriminering på grunn av kjønn, graviditet, permisjon ved fødsel eller adopsjon, omsorgsoppgaver, etnisitet, religion, livssyn, funksjonsnedsettelse, seksuell orientering, kjønnsidentitet og kjønnsuttrykk og kombinasjoner av disse grunnlagene.

Del 1: Tilstand for kjønnslikestilling

Vi jobber for å redegjøre for tilstanden i virksomheten når det gjelder likestilling mellom kjønn.

Kartleggingen utføres i samarbeid med representanter for de ansattes tillitsvalgte.

Hvert år skal AGR Consultancy Services kartlegge og redegjøre for

- *kjønnsbalansen totalt i virksomheten (antall)*
- *midlertidig ansatte (kjønnsforskjell i antall eller prosent)*
- *ansatte i deltidsstillinger (kjønnsforskjell i antall eller prosent)*
- *gjennomsnitt antall uker foreldrepermisjon for kvinner og menn*

Minimum annethvert år skal AGR Consultancy Services kartlegge og redegjøre for

- *lønnforskjeller på ulike stillingsnivå/grupper (kjønnsforskjeller i kroner eller prosent)*
- *lønnforskjell totalt i virksomheten (kjønnsforskjell i kroner eller prosent)*
- *kjønnsfordeling på ulike stillingsnivåer/grupper (kjønnsforskjeller i antall eller prosent)*
- *ansatte som jobber ufrivillig deltid (kjønnsforskjell i antall eller prosent)*



Kjønnfordeling på ulike stillingsnivåer/grupper **

Lønnsforskjeller **

Kvinnens andel av menns lønn oppgis i kroner eller prosent

	Kjønnfordeling		Lønnsforskjeller					Naturallytelser
	Kvinner	Menn	Kontante ytelser		Uregelmessige tillegg	Bonuser	Overtids-godtgjørelser	Sum skattepliktige naturallytelser
			Sum kontante ytelser	Avtalt lønn / fastlønn				
Total	12	68	0		0	0	0	622 276,48
	1,348,069	1,366,501						
Nivå / gruppe 1 (SENIOR ONSHORE)	9	39	0		0	0	0	373 365,88
	NOK	NOK						
	1,174,963	1,437,018						
Nivå / gruppe 2 (SENIOR OFFSHORE)	2	26	0	NA	0	0	0	217 796,76
		1,365,474						
Nivå / gruppe 3 (JUNIOR ONSHORE)	1	2	0	NA	0	0	0	23 335,36
Nivå / gruppe 4 (JUNIOR OFFSHORE)	0	1	0	NA	0	0	0	7778,45

Kjønnsbalanse*

Midlertidig ansatte*

Foreldrepermisjon*

Faktisk deltid*

Ufrivillig deltid**

Rekruttering, lønnsvekst, videreutdanning, arbeidstid og sykefravær ***

Oppgis i antall

Oppgis i antall eller prosentandel av alle ansatte

Oppgis i gjennomsnitt antall uker

Oppgis i antall eller prosentandel av alle ansatte

Oppgis i antall eller prosentandel av alle ansatte

Kvinner

Menn

Kvinner

Menn

Kvinner

Menn

Kvinner

Menn

Kvinner

Menn

Kvinner

Menn

12

68

4

5

0

2

1

2

0

0



Stjerneforklaring:

- * Skal kartlegges hvert år
- ** Skal kartlegges (minst) annethvert år
- *** Valgfritt å ha med i redegjørelsen

Del 2: Vårt arbeid for likestilling og mot diskriminering

AGR Consultancy Services er et bemanningsforetak. Vi driver med utleie av arbeidskraft, hvor alle våre ansatte arbeider ute hos våre kunder. På grunn av dette, vil en del stor del av prosedyrer og standarder for likestilling og mot diskriminering falle under kundens retningslinjer. Basert på dette, vil tiltakene i denne redegjørelsen være begrenset.

Gjennom direkte rammeavtaler med våre kunder, vil vi i det fleste tilfeller kunne finne kundens egne retningslinjer og standarder for likestilling og mot diskriminering, og har tiltro til at rammeavtalene vil redegjøre for tilstanden i virksomheten når det gjelder likestilling mellom kjønn for våre ansatte hos hver enkelt kunde.

Våre kunder er i hovedsak Norske operatørselskaper, med svært strenge krav og retningslinjer til prosedyreverk og drift av selskapet.

Vikarbyrådirektivet og likelønnsprinsippet gjør at AGR som bemanningsforetak i dialog med kunden, skal ivareta at konsulent har like eller bedre vilkår enn vedkommende ville hatt dersom de var fast ansatt hos kunden. Dette sikrer lik lønn for likt arbeid.

Prinsipper, prosedyrer og standarder for likestilling og mot diskriminering

- *Selskapets likestillingsarbeid er forankret i bedriftens ulike strategier, verktøy og retningslinjer, og hensynet til likestilling og ikke-diskriminering er ellers inkludert i personalpolitikken.*
- *Likestilling og diskriminering er nedfelt i bedriftens Code of Conduct*
- *Selskapet har godt innarbeidet Varslingskanal*
- *Rapporterer kjønnsbalanse i årlig ESG rapport*
- *Bedriften har totalt 25 utenlandske ansatte, fra 14 ulike nasjonaliteter.*

Slik jobber vi for å sikre likestilling og ikke-diskriminering i praksis

I samarbeid mellom AMU og ledelsen arbeider bedriften mot å sikre likestilling og hindre diskriminering.



ABL Code of Conduct fremmer tydelig at vi ikke aksepterer noen form for diskriminering. Nye ansatte i bedriften får tilsendt Code of Conduct brosjyre, i tillegg til e-læringskurset. Kurs om Human Rights vil bli innført i 2024.

AGR har egne prosedyrer og systemer for all rekruttering av nyansatte. Disse bygger på Code of Conduct og andre relevante prosedyrer. Dette inkluderer blant annet krav til likestilling og at alle ansettelser skal være ferdigfrie.

Slik jobber vi for å identifisere risiko for diskriminering og hindre for likestilling

Bedriften arbeider for å hindre diskriminering og fremme likestilling. Dette reflekteres både i nevnte prosedyre, forankring i ledelse og AMU, samt kulturen vi tilstreber å opprettholde i selskapet. AGR er registrert i Magnet JQS. Her stilles det også strenge krav til verdier og prosedyreverk.

- Styret, ledelsen, AMU, tillitsvalgte og HR er involvert i arbeid for å fremme likestilling og motarbeide diskriminering.
- Innført obligatorisk e-læring om mangfold.
- Ledermøter arrangeres hver 14 dag, AMU treffes hvert kvartal.
- E-læringskurs om Human Rights
- Varslingskanal er godt tilkjennegjort for alle ansatte.

Bedriftens arbeid med å undersøke diskrimineringsrisikoer og likestillingshindre:

- HR og tillitsvalgte har gjennomgått virksomhetens retningslinjer på de ulike personalpolitiske områdene.
- Human rights e-learning for alle ansatte.
- Human rights er også synliggjort i ABL Code of Conduct.
- Know Your Customer and Customer Risk assessment for å redusere risiko i høyrisiko land.
- "Supplier Declaration" med minimumskrav
- Våre kunder er store selskaper som tilrettelegger på lik linje sine egne ansatte som innleide.
- Rammeavtaler med kunder har egne retningslinjer og prosedyrer som innleide konsulenter følger, på lik linje som ansatte hos kunden
- AGR, i dialog med kunden, skal ivareta at konsulent har like eller bedre vilkår enn vedkommende ville hatt dersom de var fast ansatt hos kunden.
- Bedriften har Varslingskanal hvor ansatte kan rapportere trakassering og diskriminering.
- HR og tillitsvalgte gjennomførte kartleggingen av kjønnslikestilling mht. lønn første kvartal 2022. Ny vurdering i første kvartal 2024.



Følgende risiko mot diskriminering og hindere for likestilling er oppdaget

Risikovurderingsmøte med AMU representant, HR og Admin ble gjennomført i august 2022 hvor det ble avklart momenter for risikovurdering.

Ingen funn.

Vi fant følgende mulige årsaker til risikoer og hindre, og satte i gang følgende tiltak

Ingen funn

Tiltak vi har utført:

- Human Rights implementert i bedriftens årlige risk- og management review.
- Bedriften har fokus på å tiltrekke seg nødvendig kompetanse og erfaring. Dagens arbeidsstokk viser at vi både er svært internasjonale med ansatte fra mange ulike nasjonaliteter og både kvinner og menn i de fleste stillinger.
- Arrangmenet på tvers av disipliner og kunder.

Tiltak vi planlegger i året som kommer er:

- Opprettholde fokus og bevisstgjøring rundt likestilling og trakassering i bedriften.

Resultater av arbeidet og forventninger til arbeidet framover

Bedriften reflekterer et internasjonalt miljø med ansatte fra ulike nasjonaliteter.

Vi er nå en del av ABL som har stort fokus på mangfolds- og inkluderingsarbeid. Dette bidrar til høyere fokus blant ledelse og ansatte.



RESULTATREGNSKAP

AGR Consultancy Services AS

DRIFTSINTEKTER OG DRIFTSKOSTNADER	Noter	2023	2022
Driftsinntekter			
Salgsinntekt	2	476,177,920	499,684,533
Sum driftsinntekter		476,177,920	499,684,533
Driftskostnader			
Varekostnad		273,534,548	260,337,377
Lønnskostnad	3.4	163,835,096	194,180,175
Avskrivning på varige driftsmidler	5.6	7,157,203	7,163,355
Annen driftskostnad	3	18,006,298	9,558,050
Sum driftskostnader		462,533,145	471,238,957
Driftsresultat		13,644,775	28,445,576
FINANSINTEKTER OG FINANSKOSTNADER			
Finansinntekt	7	2,575,468	421,340
Finanskostnad	7	2,978,201	2,000,221
Resultat av finansposter		-402,733	-1,578,881
Ordinært resultat før skattekostnad		13,242,042	26,866,695
Skattekostnad på ordinært resultat	8	2,913,250	5,910,673
Årets resultat		10,328,792	20,956,022
Disponering			
Konsernbidrag		12,867,056	23,058,811
Overføring annen egenkapital		-2,538,264	-2,102,789
Sum disponert		10,328,792	20,956,022



BALANSE

AGR Consultancy Services AS

EIENDELER	Noter	31/12/2023	31/12/2022
Anleggsmidler			
Immatrielle eiendeler			
Utsatt skattefordel	8	1,682,644	966,724
Goodwill	5	1,287,691	6,727,310
Kunderelasjoner	5	3,649,832	5,281,236
Sum immatrielle eiendeler		6,620,167	12,975,270
Varige driftsmidler			
Driftsløsøre, inventar, verktøy, kontormaskiner og lignende	6	96,871	183,052
Sum varige driftsmidler		96,871	183,052
Sum anleggsmidler		6,717,038	13,158,322
Fordringer			
Kundefordringer	9	56,449,652	64,967,373
Opptjent, ikke fakturert inntekt	9	36,769,554	38,338,107
Andre fordringer		235,391	410,896
Konsernfordringer	10	102,612,555	34,958,203
Sum fordringer		196,067,152	138,674,579
Bankinnskudd, kontanter og lignende	11	5,731,654	1,322,706
Sum bankinnskudd, kontanter og lignende		5,731,654	1,322,706.00
Sum omløpsmidler		201,798,806	139,997,285
SUM EIENDELER		208,515,844	153,155,607



BALANSE

AGR Consultancy Services AS

EGENKAPITAL OG GJELD	Noter	31/12/2023	31/12/2022
Egenkapital			
Innskutt egenkapital			
Aksjekapital	12.13	303,000	303,000
Annen innskutt egenkapital	13	78,630,236	78,630,236
Sum bunden egenkapital		78,933,236	78,933,236
Opptjent egenkapital			
Annen egenkapital	13	-61,808,159	-59,269,895
Sum annen egenkapital		-61,808,159	-59,269,895
Sum egenkapital		17,125,077	19,663,341
Gjeld			
Annen langsiktig gjeld			
Langsiktig konserngjeld	14	46,256,141	31,512,811
Sum annen langsiktig gjeld		46,256,141	31,512,811
Sum langsiktig gjeld		46,256,141	31,512,811
Kortsiktig gjeld			
Leverandørgjeld		41,718,197	18,741,346
Skyldige offentlige avgifter		22,570,595	28,781,225
Kortsiktig konserngjeld	10	65,193,763	33,987,284
Annen kortsiktig gjeld		15,652,072	20,469,601
Sum kortsiktig gjeld		145,134,627	101,979,456
Sum gjeld		191,390,768	133,492,267
SUM EGENKAPITAL OG GJELD		208,515,845	153,155,608

Stavanger, 29.04.2024

Svein Egil Sollund

Styrets leder

Snorre Woll

Styremedlem

Thomas Veseth Saue

Daglig leder



KONTANTSTRØMOPPSTILLING

AGR Consultancy Services AS

	2023	2022
Kontantstrøm fra operasjonelle aktiviteter		
Resultat før skattekostnad	13,242,042	26,866,695
Periodens betalte skatter	-	-
Avskrivninger/nedskrivninger på anleggsmidler	7,157,203	7,163,355
Endring i kundefordringer	9,627,419	9,132,367
Endring i leverandørgjeld	37,687,104	-34,744,867
Endring i andre tidsavgrensingsposter (arbeidskapital)	-11,028,158	10,823,743
Netto kontantstrøm fra operasjonelle aktiviteter	56,685,610	19,241,293
Kontantstrøm fra investeringsaktiviteter		
Utbetalinger ved kjøp av varige driftsmidler	-	-32,200
Endring konsernkassekreditt	-67,019,992	-12,615,301
Netto kontantstrøm fra investeringsaktiviteter	-67,019,992	-12,647,501
Kontantstrøm fra finansieringsaktiviteter		
Endring konsernkassekreditt	-	-
Utbetaling utbytte	-	-
Endring langsiktig konserngjeld	14,743,330	1,103,519
Utbetaling av konsernbidrag	-	-6,374,605
Netto kontantstrøm fra finansieringsaktiviteter	14,743,330	-5,271,086
Netto endring i betalingsmidler	4,408,948	1,322,706
Betalingsmidler ved periodens begynnelse	1,322,706	-
Betalingsmidler ved periodens slutt	5,731,654	1,322,706





AGR Consultancy Services AS

NOTER TIL ÅRSREGNSKAPET FOR 2023

Note 1 - Regnskapsprinsipper

AGR Consultancy Services AS (tidligere AGR Steinsvik AS) er en leverandør av tjenester og teknologi til olje- og gassindustrien. Selskapet leverer konsulenttjenester primært til olje og energiselskaper. Selskapets hovedkontor er lokalisert i Stavanger.

Selskapet (tidligere AGR Steinsvik AS) kjøpte den 26. mars 2019 eiendeler og gjeld fra LS Petroleum 5 AS (tidligere AGR Consultancy Services AS). Transaksjonen knyttet til kjøp av innmat medførte at en goodwill tilsvarende TNOK 27 131 ble bokført pr. 26. mars 2019. Virksomheten fra oppkjøpsselskapet er videreført i AGR Consultancy Services AS og utvikling i omsetning og resultat for 2022 og 2023 har vært bedre enn forventet.

Årsregnskapet er satt opp i samsvar med regnskapsloven og god regnskapsskikk. Ved utarbeidelsen av regnskapet må ledelsen bygge på forutsetninger og estimater som vil påvirke regnskapsførte verdier av eiendeler, gjeld, inntekter og kostnader, samt opplysninger vedrørende betingede forpliktelser.

Regnskapsåret følger kalenderåret. Resultatoppstillingen er etter art.

Som beskrevet i årsberetningen er selskapets eneaksjonær AGR AS som igjen er eid av ABL Group ASA. AGR konsernet sitt hovedkontor har registrert forretningsadresse i Karenslyst Alle 4, 0213 Oslo. Selskapets øverste morselskap er ABL Group ASA. Konsernregnskapet er tilgjengelig på selskapets hjemmeside abl-group.com

Endringer i regnskapsprinsipper og feil

Virkninger av endringer i regnskapsprinsipper og korrigering av vesentlige feil i tidligere årsregnskap føres direkte mot egenkapitalen. Sammenligningstallene omarbeides tilsvarende.

Klassifisering av eiendeler og gjeld

Eiendeler bestemt til varig eie og bruk klassifiseres som anleggsmidler. Eiendeler som er en del av selskapets tjenestekretsløp og forventes å bli oppgjort i løpet av enhetens normale produksjonstid klassifiseres som omløpsmidler. Fordringer klassifiseres som kortsiktige dersom de forventes å bli realisert innen 12 måneder fra balansedato. Gjeld som forfaller til betaling senere enn ett år etter balansedagen er klassifisert som langsiktig gjeld. Øvrige gjeldsposter er klassifisert som kortsiktig gjeld. Gjeld knyttet til tjenestekretsløpet klassifiseres dog som kortsiktige poster.

Omløpsmidler vurderes til laveste verdi av anskaffelseskost og virkelig verdi. Kortsiktig gjeld balanseføres til nominell verdi på tidspunkt for gjennomføring av transaksjonen.

Anleggsmidler vurderes til kostpris. Materielle anleggsmidler som forringes i verdi avskrives lineært over forventet økonomisk levetid. Materielle anleggsmidler nedskrives til virkelig verdi ved verdifall som ikke regnes å være midlertidig.

Inntektsføringsprinsipper

Selskapets virksomhet består i hovedsak av utleie av personell. Inntekten regnskapsføres således på bakgrunn av dagrater/månedsrater og faktisk påløpt timeforbruk. Inntekt regnskapsføres når det er sannsynlig at transaksjonen vil generere fremtidige økonomiske fordeler som vil tilkomme enheten og når størrelsen på beløpet kan måles pålitelig. Inntekt presenteres uten merverdiavgift og etter eventuelle rabatter.

Andelen av salgsinntekter som knytter seg til fremtidige serviceytelser balanseføres som uopptjent inntekt ved salget, og inntektsføres deretter i takt med levering av ytelsene.

Sammenstillingsprinsipp

Periodisering i regnskapet skjer på grunnlag av sammenstilling av inntekter og kostnader i perioden. Urealisert tap som er sannsynlig og kvantifiserbart, og ubetingede forpliktelser og pålegg kostnadsføres i tråd med god regnskapsskikk.

Valuta

Transaksjoner i utenlandsk valuta omregnes til kursen på transaksjonstidspunktet. Pengeposter og gjeld i fremmed valuta omregnes til norske kroner etter balansedagens kurs. Valutagevinst og -tap resultatføres og klassifiseres som finansposter.



AGR Consultancy Services AS

NOTER TIL ÅRSREGNSKAPET FOR 2023

Note 1 – Regnskapsprinsipper, fortsettelse

Usikre forpliktelser og betingede eiendeler

Usikre forpliktelser blir regnskapsført dersom det er mer enn 50% sannsynlighet for at de kommer til oppgjør. Beste estimat benyttes ved beregning av oppgjørsværdi. Avsetning for usikre forpliktelser som har sammenheng med varekretsløpet eller som har forventet oppgjørstidspunkt innen ett år fra balansedagen klassifiseres som kortsiktig gjeld. Øvrige avsetninger klassifiseres som avsetning for forpliktelser under langsiktig gjeld.

Pensjoner

Selskapets pensjonsforpliktelser ovenfor de ansatte består i å yte tilskudd av nærmere angitt størrelse til den enkeltes pensjonssparing (tilskuddsplan). Periodens tilskudd inkludert arbeidsgiveravgift inngår i pensjonskostnaden. Ved tilskuddsbetalingen er selskapets forpliktelser fullt ut innfridd.

Immaterielle verdier og goodwill

Selskapet driver ikke egen utvikling som omfattes av reglene om egen forskning og utvikling.

Varige driftsmidler

Varige driftsmidler oppføres i balansen til historisk anskaffelseskost fratrukket akkumulerte lineære avskrivninger og eventuelle nedskrivninger. I anskaffelseskost inngår i tillegg til direkte kjøpspris med tillegg av kjøpsutgifter, alle henførbare kostnader for å bringe driftsmidlet til riktig sted og sette dette i stand til dets påtenkte formål.

Avskrivninger beregnes lineært på bakgrunn av forventet økonomisk levetid. Påkostninger eller forbedringer tillegges driftsmiddelets kostpris og avskrives i takt med driftsmiddelet. Påkostninger inkluderer utgifter som endrer de gjenstående kontantstrømmer for eiendelen positivt i forhold til det som ble lagt til grunn ved anskaffelsen. Øvrige utgifter er vedlikehold og kostnadsføres som vedlikehold etter hvert som de påløper.

Ved salg av anleggsmidler medtas gevinst under annen driftsinntekt og tap under annen driftskostnad.

Nedskrivning av varige driftsmidler og immaterielle eiendeler vurderes når det foreligger indikasjoner på verdifall for eiendelene. Det foretas da en beregning av diskonterte fremtidige kontantstrømmer for eiendeler som fortsatt skal være i bruk av selskapet, og estimert salgspris fratrukket salgskostnader for eiendeler som er for salg. Dersom beregningen viser en lavere verdi enn balanseført verdi nedskrives eiendelen til virkelig verdi eller til salgspris fratrukket salgskostnader for eiendeler som er for salg.

Fordringer

Kundefordringer og andre fordringer er oppført i balansen til pålydende etter fradrag konstaterte tap og avsetning til forventede tap på fordringer. Selskapets samlede avsetning til forventede tap på fordringer fremkommer etter en konkret vurdering av enkeltfordringer og av fordringsmassen som helhet.

Utført, ikke fakturert produksjon/forskudd fra kunder

Oppjent, ikke fakturerte inntekter etter løpende avregning, er utført produksjon som i henhold til kontrakt ikke er fakturert på balansedagen. Utført, ikke fakturert produksjon inngår i linjen kundefordringer. For prosjekter hvor fakturering overstiger inntekt fra utført produksjon, inngår nettobeløpet i annen kortsiktig gjeld.

Betalingsmidler

Betalingsmidler defineres som kontanter og bankinnskudd.

Selskapet er deltaker i konsernets konsernkontosystem med DnB. Selskapets konti som inngår i konsernkonto-systemet og saldo på disse konti representerer et internt mellomværende mellom konsernkontoinehaver og den enkelte deltaker. Konsernkontosystemet vil dermed automatisk etablere låneforhold mellom deltakerne og konsernkontoinehaver. I regnskapet er dermed alle transaksjoner mellom konsernkontoinehaver og deltaker ført som mellomværende.



AGR Consultancy Services AS

NOTER TIL ÅRSREGNSKAPET FOR 2023

Note 1 – Regnskapsprinsipper, fortsettelse

Beste estimat

Ved usikkerhet knyttet til regnskapspostenes størrelse anvendes beste estimat. Endring i estimat resultatføres i den perioden som estimatet endres. Bruk av estimat er beheftet med usikkerhet og kan avvike fra det endelige utfall.

Skatt

Skattekostnaden i resultatregnskapet omfatter både periodens betalbare skatt og endring i utsatt skatt. Utsatt skatt beregnes med aktuell skattesats på grunnlag av de midlertidige forskjeller som eksisterer mellom regnskapsmessige og skattemessige verdier, samt eventuelt ligningsmessig underskudd til fremføring ved utgangen av regnskapsåret. Skatteøkende og skattereduserende midlertidige forskjeller som reverserer eller kan reversere i samme periode er utlignet. Oppføring av utsatt skattefordel på netto skattereduserende forskjeller som ikke er utlignet og underskudd til fremføring, begrunnes med antatt fremtidig inntjening. Utsatt skatt og skattefordel som kan balanseføres oppføres netto i balansen.

Note 2 - Salgsinntekter

Selskapets omsetning er hjemmehørende i Norge. Selskapet leverer konsulenttjenester til olje- og energi selskaper.

Note 3 - Ansatte, godtgjørelser m.v.

Det er registrert følgende lønnskostnader for selskapet de siste to år:

	2023	2022
Lønninger	138,284,850	167,906,435
Arbeidsgiveravgift	23,348,879	23,571,833
Pensjonkostnader	2,175,563	2,436,727
Andre ytelser	25,804	265,180
Sum lønnskostnader	163,835,096	194,180,175
Gjennomsnittlig antall årsverk	87.5	99

Det er i 2023 utbetalt kr 2 292 051 i lønn og bonus til daglig leder. Herav inngår pensjonspremie med kr 88 603 samt kr 14 542 for diett, elektronisk kommunikasjon og bilgodtgjørelse. Daglig leder har ikke avtale om særskilt vederlag knyttet til opphør eller endring av ansettelsesforhold. Det er ikke utbetalt styrehonorar til selskapets styre.

Det er for 2023 og 2022 kostnadsført henholdsvis kr 105 000 og kr 127 400 i revisjonshonorar eks. mva.

Annen driftskostnad spesifiseres som følger:

	2023	2022
Konsulenttjenester og innleide tjenester	105,000	527,400
Sentraladministrasjon	15,798,342	6,195,100
IT og andre kontorkostnader	975,218	1,456,776
Telefon og internett kostnader	32,246	31,150
Forsikringspremie	1,013,026	1,301,377
Andre kostnader	82,465	46,249
Sum annen driftskostnad	18,006,297	9,558,052

Note 4 - Obligatorisk tjenestepensjon

Selskapet er pliktig til å ha tjenestepensjonsordning etter lov om obligatorisk tjenestepensjon, og har etablert pensjonsordning som tilfredsstiller kravene i loven.



AGR Consultancy Services AS

NOTER TIL ÅRSREGNSKAPET FOR 2023

Note 5 - Immaterielle eiendeler

	Goodwill	Kunderelasjoner	Sum
Anskaffelseskost 01.01	27,130,602	11,400,000	38,530,602
Akkumulerte avskrivninger 31.12	25,842,910	7,750,167	33,593,077
Bokført verdi pr. 31.12.23	1,287,692	3,649,833	4,937,525
Årets avskrivning	5,439,619	1,631,403	7,071,022
Årets avskrivning i %	20.0 %	14.3 %	18.4 %
Økonomisk levetid	5 år	7 år	5-7 år
Avskrivningsplan	Lineær	Lineær	Lineær

Selskapet kjøpte den 26. mars 2019 eiendeler og gjeld fra LS Petroleum Services 5 AS (tidligere AGR Consultancy Services AS). Merverdier på oppkjøpstidspunktet, sammenlignet med balanseført verdi ble tilordnet kunderelasjoner med TNOK 11 400 og goodwill med TNOK 27 131.

Note 6 - Varige driftsmidler

	Maskiner og inventar	Sum
Anskaffelseskost 01.01	515,935	515,935
Årets tilgang		0
Akkumulerte avskrivninger 31.12	419,064	419,064
Bokført verdi pr. 31.12.23	96,871	96,871
Årets avskrivning	86,181	86,181
Årets avskrivning i %	16.7 %	16.7 %
Økonomisk levetid	3-5 år	3-5 år
Avskrivningsplan	Lineær	Lineær

Note 7 - Finansinntekter og kostnader

Posten netto finanskostnader er slått sammen av:

	2023	2022
Renteinntekter	2,573,057	420,502
Kursgevinst	2,411	838
Rentekostnader	-80,658	-178.00
Rentekostnader fra selskap i samme konsern	-2,884,006	-1,999,462
Kurstap	-13,537	-581
Netto finansposter	-402,733	-1,578,881



AGR Consultancy Services AS

NOTER TIL ÅRSREGNSKAPET FOR 2023

Note 8 – Skatt

Årets skattekostnad består av:

	2023	2022
Betalbar skatt	3,629,170	6,503,767
Endring utsatt skatt	-715,920	-593,094
Netto skattekostnad	2,913,250	5,910,673

Årets betalbare skatt fremkommer som følger:

Resultat før skatt	13,242,042	26,866,695
Midlertidige forskjeller	3,254,184	2,695,883
Permanente forskjeller	-	-
Avgitt konsernbidrag	-16,496,226	-29,562,578
Grunnlag betalbar skatt	-	-

Midlertidige forskjeller:

	31/12/2023	31/12/2022	Endring
Anleggsmidler	-7,648,381	-4,394,198	3,254,183
Sum midlertidige forskjeller	-7,648,381	-4,394,198	3,254,183
Utsatt skatt/skattefordel	-1,682,644	-966,725	-715,920

Utsatt skatt/skattefordel beregnes ved å bruke skattesats for 2023 (22 %).

Alle midlertidige forskjeller kan utlignes og dette er gjennomført ved beregning av utsatt skatt/skattefordel.

Note 9 - Kundefordringer

	2023	2022
Kundefordringer til pålydende	56,449,652	64,967,373
Påløpne ikke fakturerte inntekter	36,769,554	38,338,107
Sum kundefordringer	93,219,206	103,305,480

Selskapet har ingen utestående fordringer som forfaller senere enn ett år etter balansedagen 31.12.23.

Note 10 - Konsernmellomværende

Kortsiktige konsernfordringer	2023	2022
AGR AS	101,742,190	34,722,198
AGR Energy Services AS	442,779	236,005
Add Wellflow	15,991	-
AGR Consultancy Solutions Ltd	207,871	-
EPG UK	62,349	-
Offshore Wind Consultants Ltd	141,375	-
Sum kortsiktige konsernfordringer	102,612,555	34,958,203

Kortsiktig konserngjeld	2023	2022
AGR AS	56,269,210	27,999,463
AGR Energy Services AS	10,095,363	5,987,821
ABL Group	10,688,514	-
Sum kortsiktig konserngjeld	77,053,087	33,987,284



AGR Consultancy Services AS

NOTER TIL ÅRSREGNSKAPET FOR 2023

Note 10 - Konsernmellomværende, fortsettelse

AGR AS har inngått konsernkontoavtale med DnB som innebærer at de deltagende konsernselskapene er solidarisk ansvarlig for de trekk som andre selskap i konsernet har gjennomført. Toppselskapet i konsernkontoavtalen er AGR AS og de øvrige deltagende er alle vesentlige driftsselskap i konsernet. Innskudd/trekk er klassifisert som henholdsvis kortsiktig konsernfordring/konserngjeld.

	Totalt konsern- kontoordning	Innskudd/trekk selskap
Innestående på konsernkontosystem	50,265,782	101,742,190

Note 11 - Bundne midler

De norske selskapene inngår i konsernkontosystem. Se note 7, Konsernmellomværende. Selskapet har innhentet garanti for skattetreksmidler med kr 8 000 000. Skyldig skattetrekk pr. 31.12.2023 utgjorde kr 6 305 716.

Note 12 - Aksjonærer

Selskapets aksjekapital er på kr 303 000, fordelt på 3000 aksjer à kr 101. Selskapets aksjer gir lik rett til utbytte.

Selskapets aksjonær er:

Navn	Antall aksjer	Pålydende	Eierandel
AGR AS	3000	101	100%
Sum	3000	101	100%

Selskapet eier ikke egne aksjer.

Note 13 - Egenkapital

	Aksjekapital	Annen innskutt egenkapital	Annen egenkapital	Sum egenkapital
Pr. 31.12.2022	303,000	78,630,236	-59,269,896	19,663,340
Årets resultat			10,328,792	10,328,792
Avsatt til konsernbidrag			-12,867,056	-12,867,056
Egenkapital pr 31.12.2023	303,000	78,630,236	-61,808,160	17,125,076

Note 14 – Rentebærende konserngjeld

Rentebærende konserngjeld	2023	2022
AGR AS	34,396,817	31,512,811
Sum rentebærende konserngjeld	34,396,817	31,512,811

Renten beregnes ved bruk av 6 måneders LIBOR + en margin på 5%.



AGR Consultancy Services AS

NOTER TIL ÅRSREGNSKAPET FOR 2023



Til generalforsamlingen i AGR Consultancy Services AS

Uavhengig revisors beretning

Konklusjon

Vi har revidert årsregnskapet for AGR Consultancy Services AS som består av balanse per 31. desember 2023, resultatregnskap og kontantstrømoppstilling for regnskapsåret avsluttet per denne datoen og noter til årsregnskapet, herunder et sammendrag av viktige regnskapsprinsipper.

Etter vår mening oppfyller årsregnskapet gjeldende lovkrav, og gir årsregnskapet et rettviseende bilde av selskapets finansielle stilling per 31. desember 2023, og av dets resultater og kontantstrømmer for regnskapsåret avsluttet per denne datoen i samsvar med regnskapslovens regler og god regnskapsskikk i Norge.

Grunnlag for konklusjonen

Vi har gjennomført revisjonen i samsvar med International Standards on Auditing (ISA-ene). Våre oppgaver og plikter i henhold til disse standardene er beskrevet nedenfor under *Revisors oppgaver og plikter ved revisjonen av årsregnskapet*. Vi er uavhengige av selskapet i samsvar med kravene i relevante lover og forskrifter i Norge og International Code of Ethics for Professional Accountants (inkludert internasjonale uavhengighetsstandarder) utstedt av International Ethics Standards Board for Accountants (IESBA-reglene), og vi har overholdt våre øvrige etiske forpliktelser i samsvar med disse kravene. Innhentet revisjonsbevis er etter vår vurdering tilstrekkelig og hensiktsmessig som grunnlag for vår konklusjon.

Øvrig informasjon

Styret og daglig leder (ledelsen) er ansvarlige for informasjonen i årsberetningen og annen øvrig informasjon som er publisert sammen med årsregnskapet. Øvrig informasjon omfatter informasjon i årsrapporten bortsett fra årsregnskapet og den tilhørende revisjonsberetningen. Vår konklusjon om årsregnskapet ovenfor dekker verken informasjonen i årsberetningen eller annen øvrig informasjon.

I forbindelse med revisjonen av årsregnskapet er det vår oppgave å lese årsberetningen og annen øvrig informasjon. Formålet er å vurdere hvorvidt det foreligger vesentlig inkonsistens mellom årsberetningen, annen øvrig informasjon og årsregnskapet og den kunnskap vi har opparbeidet oss under revisjonen av årsregnskapet, eller hvorvidt informasjon i årsberetningen og annen øvrig informasjon ellers fremstår som vesentlig feil. Vi har plikt til å rapportere dersom årsberetningen eller annen øvrig informasjon fremstår som vesentlig feil. Vi har ingenting å rapportere i så henseende.

Basert på kunnskapen vi har opparbeidet oss i revisjonen, mener vi at årsberetningen

- er konsistent med årsregnskapet og
- inneholder de opplysninger som skal gis i henhold til gjeldende lovkrav.

Ledelsens ansvar for årsregnskapet

Ledelsen er ansvarlig for å utarbeide årsregnskapet og for at det gir et rettviseende bilde i samsvar med regnskapslovens regler og god regnskapsskikk i Norge. Ledelsen er også ansvarlig for slik internkontroll som den finner nødvendig for å kunne utarbeide et årsregnskap som ikke inneholder vesentlig feilinformasjon, verken som følge av misligheter eller utilsiktede feil.

Ved utarbeidelsen av årsregnskapet må ledelsen ta standpunkt til selskapets evne til fortsatt drift og opplyse om forhold av betydning for fortsatt drift. Forutsetningen om fortsatt drift skal legges til grunn for årsregnskapet så lenge det ikke er sannsynlig at virksomheten vil bli avviklet.

PricewaterhouseCoopers AS, Dronning Eufemias gate 71, Postboks 748 Sentrum, NO-0106 Oslo
T: 02316, org. no.: 987 009 713 MVA, www.pwc.no
Statsautoriserte revisorer, medlemmer av Den norske Revisorforening og autorisert regnskapsførerselskap



Revisors oppgaver og plikter ved revisjonen av årsregnskapet

Vårt mål er å oppnå betryggende sikkerhet for at årsregnskapet som helhet ikke inneholder vesentlig feilinformasjon, verken som følge av misligheter eller utilsiktede feil, og å avgi en revisjonsberetning som inneholder vår konklusjon. Betryggende sikkerhet er en høy grad av sikkerhet, men ingen garanti for at en revisjon utført i samsvar med ISA-ene, alltid vil avdekke vesentlig feilinformasjon. Feilinformasjon kan oppstå som følge av misligheter eller utilsiktede feil. Feilinformasjon er å anse som vesentlig dersom den enkeltvis eller samlet med rimelighet kan forventes å påvirke de økonomiske beslutningene som brukerne foretar på grunnlag av årsregnskapet. For videre beskrivelse av revisors oppgaver og plikter vises det til: <https://revisorforeningen.no/revisjonsberetninger>

Oslo, 30. april 2024
PricewaterhouseCoopers AS

Anders Ellefsen
Statsautorisert revisor
(elektronisk signert)



 Securely signed with Brevio

Revisjonsberetning

Signers:

Name	Method	Date
Ellefsen, Anders	BANKID	2024-05-31 11:03

This document package contains:

- Closing page (this page)
- The original document(s)
- The electronic signatures. These are not visible in the document, but are electronically integrated.



This file is sealed with a digital signature.
The seal is a guarantee for the authenticity
of the document.