



ÅRSREGNSKAPET FOR REGNSKAPSÅRET 2020 - GENERELL INFORMASJON

Enheten

Organisasjonsnummer: 989 005 464
Organisasjonsform: Aksjeselskap
Foretaksnavn: FINSTART NORDIC AS
Forretningsadresse: Kongens gate 12
0153 OSLO

Regnskapsår

Årsregnskapets periode: 01.01.2020 - 31.12.2020

Konsern

Morselskap i konsern: Ja
Konsernregnskap lagt ved: Nei

Regnskapsregler

Regler for små foretak benyttet: Ja
Benyttet ved utarbeidelsen av årsregnskapet til selskapet: Regnskapslovens alminnelige regler

Årsregnskapet fastsatt av kompetent organ

Bekreftet av representant for selskapet: Vidar Aksland
Dato for fastsettelse av årsregnskapet: 17.02.2021

Grunnlag for avgivelse

År 2020: Årsregnskapet er elektronisk innlevert
År 2019: Tall er hentet fra elektronisk innlevert årsregnskap fra 2020

Det er ikke krav til at årsregnskapet m.v. som sendes til Regnskapsregisteret er undertegnet. Kontrollen på at dette er utført ligger hos revisor/enhetens øverste organ. Sikkerheten ivaretas ved at innsender har rolle/rettighet for innsending av årsregnskapet via Altinn, og ved at det bekreftes at årsregnskapet er fastsatt av kompetent organ.

Brønnøysundregistrene, 10.07.2022



Resultatregnskap

Beløp i: NOK	Note	2020	2019
RESULTATREGNSKAP			
Inntekter			
Leieinntekter, fremleie	1	4 476 036	2 543 389
Sum inntekter		4 476 036	2 543 389
Kostnader			
Lønnskostnad	2,17	13 456 531	11 139 845
Avskrivning på varige driftsmidler	3,5	6 173 633	4 091 166
Nedskrivning av varige driftsmidler og immaterielle eiendeler	3,5,18	10 924 518	
Annen driftskostnad	2,4	5 760 435	11 908 352
Sum kostnader		36 315 117	27 139 363
Driftsresultat		-31 839 081	-24 595 974
Finansinntekter og finanskostnader			
Renteinntekt fra foretak i samme konsern	6	556 514	228 736
Verdiøkning finansielle instrumenter	1,11	13 933 550	36 551 989
Mottatt utbytte	1	5 571 868	30 323 789
Annen finansinntekt		5 174	5 165
Sum finansinntekter		20 067 106	67 109 679
Rentekostnad til foretak i samme konsern	6	1 276 526	459 209
Annen rentekostnad	5	408 556	313 156
Verdireduksjon finansielle instrumenter	11	91 115 777	8 000 000
Tap v/realisasjon av finansielle instrumenter			4 082 559
Annen finanskostnad		34 839	33 809
Sum finanskostnader		92 835 697	12 888 733
Netto finans		-72 768 592	54 220 945
Ordinært resultat før skattekostnad		-104 607 673	29 624 971
Skattekostnad på ordinært resultat	7	-23 138 052	-624 167
Ordinært resultat etter skattekostnad		-81 469 621	30 249 138
Årsresultat		-81 469 621	30 249 138



Resultatregnskap

Beløp i: NOK	Note	2020	2019
Årsresultat etter minoritetsinteresser		-81 469 621	30 249 138
Overføringer og disponeringer			
Ordinært utbytte			39 000 000
Konsernbidrag			-29 250 000
Overføringer annen egenkapital	14	-81 469 621	20 499 138
Sum overføringer og disponeringer		-81 469 621	30 249 138



Balanse

Beløp i: NOK	Note	2020	2019
BALANSE - EIENDELER			
Anleggsmidler			
Immaterielle eiendeler			
Utsatt skattefordel	7	7 281 658	
Sum immaterielle eiendeler		7 281 658	
Varige driftsmidler			
Bruksrett husleie	5,18	6 702 338	7 656 337
Driftsløsøre, inventar, verktøy, kontorm.	3,18	2 096 763	11 065 847
Sum varige driftsmidler		8 799 101	18 722 185
Finansielle anleggsmidler			
Investeringer i aksjer og andeler	8,9,10, 11,12	386 357 012	431 621 687
Ansvarlige lån	10,11	6 737 815	6 791 488
Andre langsiktige fordringer	16	2 500 000	
Sum finansielle anleggsmidler		395 594 827	438 413 176
Sum anleggsmidler		411 675 586	457 135 360
Omløpsmidler			
Varer			
Fordringer			
Kundefordringer	6	1 087 882	4 685 693
Andre kortsiktige fordringer		48 276	12 464
Konsernfordringer	6	17 188 196	39 124 593
Sum fordringer		18 324 353	43 822 750
Bankinnskudd, kontanter og lignende			
Bankinnskudd, kontanter o.l.	6,13	283 195	459 725
Sum bankinnskudd, kontanter og lignende		283 195	459 725
Sum omløpsmidler		18 607 548	44 282 475
SUM EIENDELER		430 283 134	501 417 835



Balanse

Beløp i: NOK	Note	2020	2019
BALANSE - EGENKAPITAL OG GJELD			
Egenkapital			
Innskutt egenkapital			
Selskapskapital	14,15	75 000 000	67 000 000
Overkurs	14	283 050 250	251 050 250
Annen innskutt egenkapital	14	3 737 281	48 760 956
Sum innskutt egenkapital		361 787 531	366 811 206
Opptjent egenkapital			
Annen egenkapital	14		36 445 946
Sum opptjent egenkapital			36 445 946
Sum egenkapital		361 787 531	403 257 152
Gjeld			
Langsiktig gjeld			
Utsatt skatt	7		15 856 394
Leieforpliktelse, langsiktig	5	7 014 278	5 876 024
Sum avsetninger for forpliktelser		7 014 278	21 732 418
Annen langsiktig gjeld			
Sum langsiktig gjeld		7 014 278	21 732 418
Kortsiktig gjeld			
Gjeld til kredittinstitusjoner	6,13	50 127 645	32 118 203
Leverandørgjeld	6	346 987	767 980
Skyldige offentlige avgifter		596 293	974 256
Utbytte			39 000 000
Leieforpliktelse, kortsiktig	5	4 612 909	2 283 812
Annen kortsiktig gjeld	6,17	5 797 491	1 284 014
Sum kortsiktig gjeld		61 481 325	76 428 266
Sum gjeld		68 495 603	98 160 683
SUM EGENKAPITAL OG GJELD		430 283 134	501 417 835



Balanse

Beløp i: NOK	Note	2020	2019
---------------------	-------------	-------------	-------------



Brønnøysundregistrene

ÅRSREGNSKAP FOR REGNSKAPSÅRET 2020 - GENERELL INFORMASJON

Journalnummer: 2021 234967

Enheten

Organisasjonsnummer: 989 005 464
Organisasjonsform: Aksjeselskap
Foretaksnavn: FINSTART NORDIC AS
Forretningsadresse: Kongens gate 12
0153 OSLO

Regnskapsår

Årsregnskapets periode: 01.01.2020 - 31.12.2020

Konsern

Morselskap i konsern: Ja
Konsernregnskap lagt ved: Nei

Regnskapsregler

Regler for små foretak benyttet: Ja
Benyttet ved utarbeidelsen av
årsregnskapet til selskapet: Regnskapslovens alminnelige regler

Årsregnskapet fastsatt av kompetent organ

Bekreftet av representant for selskapet: Vidar Aksland
Dato for fastsettelse av årsregnskapet: 17.02.2021

Revisjon

Årsregnskapet er utarbeidet av ekstern
autorisert regnskapsfører: Ja
Ekstern autorisert regnskapsfører har i
løpet av regnskapsåret bistått ved den
løpende regnskapsføringen eller utført
andre tjenester for selskapet enn å
utarbeide årsregnskapet: Ja

Grunnlag for avgivelse

År 2020: Årsregnskap er elektronisk innlevert.
År 2019: Tall er hentet fra elektronisk innlevert årsregnskap fra 2020.

Det er ikke krav til at årsregnskapet m.v. som sendes til Regnskapsregisteret er undertegnet. Kontrollen på at dette er utført ligger hos revisor/enhetens øverste organ. Sikkerheten ivaretas ved at innsender har rolle/rettighet for innsending av årsregnskapet via Altinn, og ved at det bekreftes at årsregnskapet er fastsatt av kompetent organ.

Brønnøysundregistrene, 20.05.2021

Brønnøysundregistrene
Postadresse: Postboks 900, 8910 Brønnøysund
Telefon: 75 00 75 00
E-post: firmapost@brreg.no Internett: www.brreg.no
Organisasjonsnummer: 974 760 673



Organisasjonsnr: 989 005 464
FINSTART NORDIC AS

RESULTATREGNSKAP

Beløp i: NOK	Note	2020	2019
RESULTATREGNSKAP			
Inntekter			
Leieinntekter, fremleie	1	4 476 036	2 543 389
Sum inntekter		4 476 036	2 543 389
Kostnader			
Lønnskostnad	2,17	13 456 531	11 139 845
Avskrivning på varige driftsmidler	3,5	6 173 633	4 091 166
Nedskrivning av varige driftsmidler og immaterielle eiendeler	3,5,18	10 924 518	
Annen driftskostnad	2,4	5 760 435	11 908 352
Sum kostnader		36 315 117	27 139 363
Driftsresultat		-31 839 081	-24 595 974
Finansinntekter og finanskostnader			
Renteinntekt fra foretak i samme konsern	6	556 514	228 736
Verdiøkning finansielle instrumenter	1,11	13 933 550	36 551 989
Mottatt utbytte	1	5 571 868	30 323 789
Annen finansinntekt		5 174	5 165
Sum finansinntekter		20 067 106	67 109 679
Rentekostnad til foretak i samme konsern	6	1 276 526	459 209
Annen rentekostnad	5	408 556	313 156
Verdireduksjon finansielle instrumenter	11	91 115 777	8 000 000
Tap v/realisasjon av finansielle instrumenter			4 082 559
Annen finanskostnad		34 839	33 809
Sum finanskostnader		92 835 697	12 888 733
Netto finans		-72 768 592	54 220 945
Ordinært resultat før skattekostnad		-104 607 673	29 624 971
Skattekostnad på ordinært resultat	7	-23 138 052	-624 167
Ordinært resultat etter skattekostnad		-81 469 621	30 249 138
Årsresultat		-81 469 621	30 249 138
Årsresultat etter minoritetsinteresser		-81 469 621	30 249 138



Overføringer og disponeringer			
Ordinært utbytte			39 000 000
Konsernbidrag			-29 250 000
Overføringer annen egenkapital	14	-81 469 621	20 499 138
Sum overføringer og disponeringer		-81 469 621	30 249 138



Organisasjonsnr: 989 005 464
FINSTART NORDIC AS

BALANSE

Beløp i: NOK	Note	2020	2019
BALANSE - EIENDELER			
Anleggsmidler			
Immaterielle eiendeler			
Utsatt skattefordel	7	7 281 658	
Sum immaterielle eiendeler		7 281 658	
Varige driftsmidler			
Bruksrett husleie	5,18	6 702 338	7 656 337
Driftsløsøre, inventar, verktøy, kontorm.	3,18	2 096 763	11 065 847
Sum varige driftsmidler		8 799 101	18 722 185
Finansielle anleggsmidler			
Investeringer i aksjer og andeler	8,9,10,11	386 357 012	431 621 687
Ansvarlige lån	10,11	6 737 815	6 791 488
Andre langsiktige fordringer	16	2 500 000	
Sum finansielle anleggsmidler		395 594 827	438 413 176
Sum anleggsmidler		411 675 586	457 135 360
Omløpsmidler			
Varer			
Fordringer			
Kundefordringer	6	1 087 882	4 685 693
Andre kortsiktige fordringer		48 276	12 464
Konsernfordringer	6	17 188 196	39 124 593
Sum fordringer		18 324 353	43 822 750
Bankinnskudd, kontanter og lignende			
Bankinnskudd, kontanter o. l.	6,13	283 195	459 725
Sum bankinnskudd, kontanter og lignende		283 195	459 725
Sum omløpsmidler		18 607 548	44 282 475
SUM EIENDELER		430 283 134	501 417 835

BALANSE - EGENKAPITAL OG GJELD

Egenkapital



Innskutt egenkapital			
Selskapskapital	14,15	75 000 000	67 000 000
Overkurs	14	283 050 250	251 050 250
Annen innskutt egenkapital	14	3 737 281	48 760 956
Sum innskutt egenkapital		361 787 531	366 811 206
Opptjent egenkapital			
Annen egenkapital	14		36 445 946
Sum opptjent egenkapital			36 445 946
Sum egenkapital		361 787 531	403 257 152
Gjeld			
Langsiktig gjeld			
Utsatt skatt	7		15 856 394
Leieforpliktelse, langsiktig	5	7 014 278	5 876 024
Sum avsetninger for forpliktelser		7 014 278	21 732 418
Annen langsiktig gjeld			
Sum langsiktig gjeld		7 014 278	21 732 418
Kortsiktig gjeld			
Gjeld til			
kredittinstitusjoner	6,13	50 127 645	32 118 203
Leverandørgjeld	6	346 987	767 980
Skyldige offentlige avgifter		596 293	974 256
Utbytte			39 000 000
Leieforpliktelse, kortsiktig	5	4 612 909	2 283 812
Annen kortsiktig gjeld	6,17	5 797 491	1 284 014
Sum kortsiktig gjeld		61 481 325	76 428 266
Sum gjeld		68 495 603	98 160 683
SUM EGENKAPITAL OG GJELD		430 283 134	501 417 835



Organisasjonsnr: 989 005 464
FINSTART NORDIC AS

NOTEOPPLYSNINGER - SELSKAP - alle poster oppgitt i hele tall

Note

Regnskapsprinsipper

Note

Antall aksjer og aksjeeiere

<u>Aksjeklasse</u>	<u>Ant. aksjer</u>	<u>Pålydende</u>	<u>Bokført verdi</u>
Ordinære aksjer	7500.00	10000.00	75000000.00
<u>Aksjeeiere - fritekst</u>	<u>Antall</u>	<u>Eierandel</u>	<u>Aksjeklasse</u>
Sparebank 1 Srbank ASA	7500.00	100.00%	Ordinære aksjer
<u>Sum</u>	<u>Sum antall</u>	<u>Sum eierandel</u>	
	7500.00	100.00%	

Note

Ytelser til ledende personer

Er det gitt ytelser til ledende person: Nei

Ytelser til daglig leder

<u>Ytelser</u>	<u>Lønn</u>	<u>Pensj.forpl.</u>	<u>Andre godtgj.</u>
	2017000.00	13000.00	8000.00

Note

Antall årsverk i regnskapsåret

Virksomheten har hatt følgende antall årsverk:

12.00

Note

Lån og sikkerhetsstillelse til ledende personer og aksjeeiere

Er det gitt lån eller sikkerhetsstillelse til ledende personer: Nei



Til generalforsamlingen i Finstart Nordic AS

Uavhengig revisors beretning

Uttalelse om revisjonen av årsregnskapet

Konklusjon

Vi har revidert Finstart Nordic AS' årsregnskap som består av balanse per 31. desember 2020, resultatregnskap, utvidet resultatregnskap og kontantstrømoppstilling for regnskapsåret avsluttet per denne datoen og noter til årsregnskapet, herunder et sammendrag av viktige regnskapsprinsipper.

Etter vår mening er det medfølgende årsregnskapet avgitt i samsvar med lov og forskrifter og gir et rettviseende bilde av selskapets finansielle stilling per 31. desember 2020, og av dets resultater og kontantstrømmer for regnskapsåret avsluttet per denne datoen i samsvar med forenklet anvendelse av internasjonale regnskapsstandarder etter regnskapsloven § 3–9.

Grunnlag for konklusjonen

Vi har gjennomført revisjonen i samsvar med lov, forskrift og god revisjonsskikk i Norge, herunder de internasjonale revisjonsstandardene International Standards on Auditing (ISA-ene). Våre oppgaver og plikter i henhold til disse standardene er beskrevet i Revisors oppgaver og plikter ved revisjon av årsregnskapet. Vi er uavhengige av selskapet slik det kreves i lov og forskrift, og har overholdt våre øvrige etiske forpliktelser i samsvar med disse kravene. Etter vår oppfatning er innhentet revisjonsbevis tilstrekkelig og hensiktsmessig som grunnlag for vår konklusjon.

Styrets og daglig leders ansvar for årsregnskapet

Styret og daglig leder (ledelsen) er ansvarlig for å utarbeide årsregnskapet i samsvar med lov og forskrifter, herunder for at det gir et rettviseende bilde i samsvar med forenklet anvendelse av internasjonale regnskapsstandarder etter regnskapsloven § 3–9. Ledelsen er også ansvarlig for slik internkontroll som den finner nødvendig for å kunne utarbeide et regnskap som ikke inneholder vesentlig feilinformasjon, verken som følge av misligheter eller utilsiktede feil.

Ved utarbeidelsen av årsregnskapet må ledelsen ta standpunkt til selskapets evne til fortsatt drift og opplyse om forhold av betydning for fortsatt drift. Forutsetningen om fortsatt drift skal legges til grunn for årsregnskapet med mindre ledelsen enten har til hensikt å avvikle selskapet eller legge ned virksomheten, eller ikke har noe realistisk alternativ til dette.

Revisors oppgaver og plikter ved revisjonen av årsregnskapet

Vårt mål med revisjonen er å oppnå betryggende sikkerhet for at årsregnskapet som helhet ikke inneholder vesentlig feilinformasjon, verken som følge av misligheter eller utilsiktede feil, og å avgi en revisjonsberetning som inneholder vår konklusjon. Betryggende sikkerhet er en høy grad av sikkerhet, men ingen garanti for at en revisjon utført i samsvar med lov, forskrift og god revisjonsskikk i Norge, herunder ISA-ene, alltid vil avdekke vesentlig feilinformasjon som eksisterer. Feilinformasjon kan oppstå som følge av misligheter eller utilsiktede feil. Feilinformasjon blir vurdert som vesentlig dersom den enkeltvis eller samlet med rimelighet kan forventes å påvirke økonomiske beslutninger som brukerne foretar basert på årsregnskapet.

PricewaterhouseCoopers AS, Kanalsletta 8, Postboks 8017, NO-4068 Stavanger

T: 02316, org. no.: 987 009 713 MVA, www.pwc.no

Statsautoriserte revisorer, medlemmer av Den norske Revisorforening og autorisert regnskapsførerselskap



Uavhengig revisors beretning - Finstart Nordic AS



For videre beskrivelse av revisors oppgaver og plikter vises det til:
<https://revisorforeningen.no/revisjonsberetninger>

Uttalelse om andre lovmessige krav

Konklusjon om registrering og dokumentasjon

Basert på vår revisjon av årsregnskapet som beskrevet ovenfor, og kontrollhandlinger vi har funnet nødvendig i henhold til internasjonal standard for attestasjonsoppdrag (ISAE) 3000 «Attestasjonsoppdrag som ikke er revisjon eller forenklet revisorkontroll av historisk finansiell informasjon», mener vi at ledelsen har oppfylt sin plikt til å sørge for ordentlig og oversiktlig registrering og dokumentasjon av selskapets regnskapsopplysninger i samsvar med lov og god bokføringsskikk i Norge.

Stavanger, 17. februar 2021
PricewaterhouseCoopers AS

Arne Birkeland
Statsautorisert revisor
(elektronisk signert)

(2)



 Securely signed with Brevio

Revisjonsberetning

Signers:

Name	Method	Date
Birkeland, Arne	BANKID_MOBILE	2021-03-12 11:20


This document package contains:


- Closing page (this page)
- The original document(s)
- The electronic signatures. These are not visible in the document, but are electronically integrated.





This file is sealed with a digital signature.
The seal is a guarantee for the authenticity
of the document.




 Legally signed by
Tore Medhus
04.03.2021

 Legally signed by
Lotte Flæe Marschall
04.03.2021

 Legally signed by
Vidar Aksland
04.03.2021

 Legally signed by
Glenn Sæther
05.03.2021

 Legally signed by
Thor Christian Haugland
07.03.2021

 Legally signed by
Inge Reinertsen
09.03.2021

Årsregnskap 2020 for Finstart Nordic AS

Organisasjonsnr. 989005464

Utarbeidet av:

Sparebank 1 Sr-Bank Forretningspartner A
Autorisert regnskapsførerselskap
Organisasjonsnr. 990945748



Finstart Nordic AS

Resultatregnskap

	Note	2020	
DRIFTSINNTEKTER OG DRIFTSKOSTNADER			
Driftsinntekter			
Verdiøkning finansielle instrumenter	1,11	13 933 550	36 551 989
Mottatt utbytte	1	5 571 868	30 323 789
Leieinntekter, fremleie	1	4 476 036	2 543 389
Sum driftsinntekter		23 981 454	69 419 167
Driftskostnader			
Verdireduksjon finansielle instrumenter	11	91 115 777	8 000 000
Tap v/realisasjon av finansielle instrumenter		0	4 082 559
Lønnskostnad	2,17	13 456 531	11 139 845
Avskrivning på varige driftsmidler	3,5	6 173 633	4 091 166
Nedskrivning på varige driftsmidler	3,5,18	10 924 519	0
Annen driftskostnad	2,4	5 760 435	11 908 352
Sum driftskostnader		127 430 894	39 221 922
DRIFTSRESULTAT		(103 449 440)	30 197 244
FINANSINNTEKTER OG FINANSKOSTNADER			
Finansinntekter			
Renteinnt. fra foretak i samme konsern	6	556 514	228 736
Annen finansinntekt		5 174	5 165
Sum finansinntekter		561 688	233 901
Finanskostnader			
Rente- og provisjonskostn. til foretak i samme konsern	6	1 276 526	459 209
Annen rentekostnad	5	408 556	313 156
Annen finanskostnad		34 839	33 809
Sum finanskostnader		1 719 920	806 174
NETTO FINANSPOSTER		(1 158 232)	(572 273)
ORDINÆRT RES. FØR SKATTEKOSTNAD		(104 607 673)	29 624 971
Skattekostnad på ordinært resultat	7	(23 138 052)	(624 167)
ORDINÆRT RESULTAT		(81 469 621)	30 249 138
ARSRESULTAT		(81 469 621)	30 249 138
OVERF. OG DISPONERINGER			
Avsatt til ordinært utbytte		0	39 000 000
Mottatt konsernbidrag		0	(29 250 000)
Overføringer annen egenkapital	14	(81 469 621)	20 499 138
SUM OVERF. OG DISP.		(81 469 621)	30 249 138
UTVIDET TOTALREGNSKAP			
Årsresultat etter skatt		(81 469 621)	30 249 138
Poster ført direkte mot egenkapitalen		0	0
Totalresultat		(81 469 621)	30 249 138

 Legally signed by
Tore Medhus
04.03.2021 Legally signed by
Lotte Fløe Marschall
04.03.2021 Legally signed by
Vidar Aksland
04.03.2021 Legally signed by
Glenn Sæther
05.03.2021 Legally signed by
Thor Christian Haugland
07.03.2021 Legally signed by
Inge Reinertsen
09.03.2021



Finstart Nordic AS

Balanse pr. 31.12.2020

	Note	31.12.2020	31.12.2019
EIENDELER			
ANLEGGSMIDLER			
Immaterielle eiendeler			
Utsatt skattefordel	7	7 281 658	0
Sum immaterielle eiendeler		7 281 658	0
Varige driftsmidler			
Bruksrett husleie	5,18	6 702 338	7 656 337
Driftsløsøre, inventar, verktøy, kontorm.	3,18	2 096 763	11 065 847
Sum varige driftsmidler		8 799 101	18 722 185
Finansielle anleggsmidler			
Investeringer i aksjer og andeler	8,9,10,11,12	386 357 012	431 621 687
Ansvarlige lån	10,11	6 737 815	6 791 488
Andre langsiktige fordringer	16	2 500 000	0
Sum finansielle anleggsmidler		395 594 827	438 413 176
SUM ANLEGGSMIDLER		411 675 586	457 135 360
OMLØPSMIDLER			
Fordringer			
Kundefordringer	6	1 087 882	4 685 693
Fordringer på konsernselskap	6	17 188 196	39 124 593
Andre kortsiktige fordringer		48 276	12 464
Sum fordringer		18 324 353	43 822 750
Bankinnskudd, kontanter o.l.	6,13	283 195	459 725
SUM OMLØPSMIDLER		18 607 548	44 282 475
SUM EIENDELER		430 283 134	501 417 835

Legally signed by
Tore Medhus
04.03.2021

Legally signed by
Lotte Flæe Marschall
04.03.2021

Legally signed by
Vidar Aksland
04.03.2021

Legally signed by
Glenn Sæther
05.03.2021

Legally signed by
Thor Christian Haugland
07.03.2021

Legally signed by
Inge Reinertsen
09.03.2021



Finstart Nordic AS

Balanse pr. 31.12.2020

	Note	31.12.2020	31.1
EGENKAPITAL OG GJELD			
EGENKAPITAL			
Innskutt egenkapital			
Selskapskapital	14,15	75 000 000	67 000 000
Overkurs	14	283 050 250	251 050 250
Annen innskutt egenkapital	14	3 737 281	48 760 956
Sum innskutt egenkapital		361 787 531	366 811 206
Opptjent egenkapital			
Annen egenkapital	14	0	36 445 946
Sum opptjent egenkapital		0	36 445 946
SUM EGENKAPITAL		361 787 531	403 257 152
GJELD			
Langsiktig gjeld			
Avsetning for forpliktelser			
Utsatt skatt	7	0	15 856 394
Leieforpliktelse, langsiktig	5	7 014 278	5 876 024
Sum avsetning for forpliktelser		7 014 278	21 732 418
Sum langsiktig gjeld		7 014 278	21 732 418
Kortsiktig gjeld			
Leieforpliktelse, kortsiktig	5	4 612 909	2 283 812
Gjeld til kredittinstitusjoner	6,13	50 127 645	32 118 203
Leverandørgjeld	6	346 987	767 980
Skyldige offentlige avgifter		596 293	974 256
Utbytte		0	39 000 000
Annen kortsiktig gjeld	6,17	5 797 491	1 284 014
Sum kortsiktig gjeld		61 481 325	76 428 266
SUM EGENKAPITAL OG GJELD		430 283 134	501 417 835

Stavanger, 17.02.2021

Glenn Sæther
Styrets lederTore Medhus
StyremedlemThor Christian Haugland
StyremedlemInge Reinertsen
StyremedlemLotte Fløe Marschall
StyremedlemVidar Aksland
Daglig leder






Årsregnskap for Finstart Nordic AS

Organisasjonsnr. 989005464



Finstart Nordic AS

Kontantstrøm 2020

 Legally signed by
Tore Medhus
04.03.2021 Legally signed by
Lotte Fløe Marschall
04.03.2021 Legally signed by
Vidar Aksland
04.03.2021 Legally signed by
Glenn Sæther
05.03.2021 Legally signed by
Thor Christian Haugland
07.03.2021 Legally signed by
Inge Reinertsen
09.03.2021

Kontantstrømoppstilling for Finstart Nordic AS 2020

Kontantstrømmer fra operasjonelle aktiviteter

Resultat før skattekostnad	-104 607 673	29 624 971
- Periodens betalte skatt	0	0
+ Ordinære avskrivninger	6 173 633	4 091 166
+ Nedskrivninger	10 924 519	0
+/- Endring i kundefordringer	3 597 811	-4 685 693
+/- Endring i leverandørgjeld	-420 993	490 039
+/- Endring konsernmellomværende	21 936 397	-124 593
+/- Poster klassifisert som inv.- eller fin.aktiviteter	71 512 123	-23 055 174
+/- Endring i andre tidsavgrensningsposter	4 605 978	1 477 737
= Nto. kontantstrøm fra operasjonelle aktiviteter	13 721 795	7 505 297

Kontantstrømmer fra investeringsaktiviteter

- Utbetalinger ved kjøp av varige driftsmidler	-189 547	-9 465 890
- Utbet. ved kjøp av aksjer og andeler	-31 819 316	-88 148 635
+/- Andre investeringer	-2 544 563	3 820 746
+ Motatt utbytte	5 571 868	30 323 789
= Nto. kontantstrøm fra investeringsaktiviteter	-28 981 558	-63 469 990

Kontantstrømmer fra finansieringsaktiviteter

- Utbetalt utbytte	-39 000 000	0
+/- Netto endring i kassekreditt	18 009 442	32 118 203
+/- Endringer på kapital	40 000 000	0
- Leiebetalinger	-3 926 209	-1 955 375
= Nto. kontantstrøm fra finansieringsaktiviteter	15 083 233	30 162 828

= Netto endring i kontanter mv	-176 530	-25 801 865
+ Beholdning av kontanter 01.01.	459 725	26 261 590
= Kontantbeholdning 31.12.	283 195	459 725

Kontantbeholdning mv framkommer slik:

Kontanter og bankinnskudd pr 31.12.	294	293
+ Skattetrekkingskudd o.l. pr 31.12.	282 901	459 432
= Beholdning av kontanter mv 31.12.	283 195	459 725

Kontantstrøm for Finstart Nordic AS

Organisasjonsnr. 989005464



Legally signed by
Tore Medhus
04.03.2021

Legally signed by
Lotte Flæe Marschall
04.03.2021

Legally signed by
Vidar Aksland
04.03.2021

Legally signed by
Glenn Sæther
05.03.2021

Legally signed by
Thor Christian Haugland
07.03.2021

Legally signed by
Inge Reinertsen
09.03.2021

Finstart Nordic AS

Noter 2020

Regnskapsprinsipper

Årsregnskapet er satt opp i samsvar med regnskapsloven §3-9 og forskrift om forenklet IFRS jf. Forskrift om forenklet IFRS §4-1 (2014).

Dette innebærer i hovedsak at måling og innregning følger internasjonale regnskapsstandarder (IFRS) og presentasjon og noteopplysninger er i henhold til norsk regnskapslov og god regnskapsskikk.

Inntektsføring

Inntekten regnskapsføres når den er opptjent. Inntektene er primært tilknyttet investeringer i andre selskap, det er og en liten andel husleie.

Inntekter fra husleien inntektsføres i takt med leveransen. Det foreligger dermed ingen leveranseforpliktelser å periodisere etter IFRS 15 da de oppfylles og inntektsføres løpende.

Omløpsmidler og kortsiktig gjeld

Omløpsmidler og kortsiktig gjeld omfatter normalt poster som forfaller til betaling innen ett år etter siste dag i regnskapsåret. Omløpsmidler vurderes til laveste verdi av anskaffelseskost og antatt virkelig verdi (laveste verdis prinsipp).

Anleggsmidler og langsiktig gjeld

Anleggsmidler omfatter eiendeler bestemt til varig eie og bruk for virksomheten. Anleggsmidler er vurdert til anskaffelseskost. Varige driftsmidler føres opp i balansen og avskrives over driftsmidlets forventede økonomiske levetid. Varige driftsmidler nedskrives til virkelig verdi ved verdifall som forventes ikke å være av forbigående art. Nedskrivninger blir reversert når grunnlaget for nedskrivningen ikke lenger finnes å være til stede.

Finansielle eiendeler

Selskapet klassifiserer de finansielle eiendelene iht. til IFRS 9 i følgende kategorier: Til virkelig verdi over resultatet, virkelig verdi med verdiendring over utvidet resultat og amortisert kost. Klassifiseringen avhenger av hensikten med eiendelen. Ledelsen klassifiserer finansielle eiendeler ved anskaffelse. Pr. 31.12.20 har selskapet finansielle eiendeler klassifisert til virkelig verdi over resultatet og til amortisert kost.

Finansielle eiendeler til virkelig verdi over resultatet

Finansielle eiendeler som klassifiseres som til virkelig verdi over resultatet, er finansielle eiendeler som ledelsen, når enheten første gang blir part i kontrakten har valgt å klassifisere til virkelig verdi over resultatet. En finansiell eiendel klassifiseres i denne kategorien dersom den primært er anskaffet med henblikk på å gi fortjeneste fra kortsiktige prissvingninger, eller dersom ledelsen velger å klassifisere den i denne kategorien. Eiendeler i denne kategorien klassifiseres som omløpsmidler hvis de holdes for handelsformål eller hvis de forventes å bli realisert innen 12 måneder fra balansedagen. Dersom eiendelen ikke forventes å bli realisert innen 12 måneder fra balansedagen, klassifiseres eiendelene som anleggsmidler.

Vanlige kjøp og salg av investeringer regnskapsføres på transaksjonstidspunktet, som er den dagen selskapet forplikter seg til å kjøpe eller selge andelen. Finansielle eiendeler som føres til virkelig verdi over resultatet regnskapsføres ved anskaffelsen til virkelig verdi og transaksjonskostnader resultatføres. Finansielle eiendeler til virkelig verdi over resultatet vurderes til virkelig verdi etter førstegangs balanseføring.

Gevinst eller tap fra endringer i virkelig verdi av eiendeler klassifisert som "finansielle eiendeler til virkelig verdi over resultatet", inkludert renteinntekt og utbytte, medtas i resultatregnskapet i den perioden de oppstår. Utbytte fra finansielle eiendeler til virkelig verdi over resultatet medtas når selskapets rett til utbytte er fastslått. Virkelig verdi av børsnoterte investeringer er basert på gjeldende børskurs. Hvis det gjelder et verdipapir som ikke er børsnotert, bruker selskapet verdsettelsesteknikker for å fastsette den virkelige verdien.

Noter for Finstart Nordic AS

Organisasjonsnr. 989005464



Legally signed by
Tore Medhus
04.03.2021

Legally signed by
Lotte Flæe Marschall
04.03.2021

Legally signed by
Vidar Aksland
04.03.2021

Legally signed by
Glenn Sæther
05.03.2021

Legally signed by
Thor Christian Haugland
07.03.2021

Legally signed by
Inge Reinertsen
09.03.2021

Finstart Nordic AS

Noter 2020

Investeringer i aksjer

Utgangspunktet for verddivurdering av investeringer er markedsverdi. Der det finnes offentlig kursnotering er det bokført verdi av investeringen per 31.12. For investeringer i aksjer og andeler hvor det ikke finnes markedsverdier, er verdsettelse basert på følgende kriterier:

Der det finnes transaksjoner nær opp til balansedagen, og transaksjonen er foretatt mellom uavhengige parter og til markedsmessige priser, er transaksjonskursen lagt til grunn for verdifastsettelsen.

Der det ikke foreligger transaksjoner nær opp til balansedagen baseres verdsettelse på siste tilgjengelige transaksjonspris til markedsmessige priser, justert skjønnsmessig for generell utvikling i markedet.

Investeringer i Private Equity Fond

For investeringer i PE fond, er utgangspunktet for verdsettelse siste tilgjengelige verdirapport fra de enkelte fondstilbyderne. Siste tilgjengelige verdirapport på tidspunkt for utarbeidelse av regnskapet, er tredje kvartal 2020.

Risikoeksponering

Selskapet har en moderat risikoprofil da flere av selskapets investeringer er i modne selskap enten direkte eller gjennom private Equity fond. Investeringer i fond blir vurdert som moderat til høy risiko. Investeringer i nyetablerte selskap blir vurdert til høy risiko. Se også note 9 om risiko.

Leieavtaler

Dersom det vesentligste av økonomisk risiko og kontroll knyttet til det underliggende leieobjekt er gått over på leietaker, vil tilhørende eiendeler og forpliktelser balanseføres. Herunder er husleien en leieavtale som vil behandles iht. IFRS16.

IFRS16 hadde ikrafttredelse for regnskapsperioder som startet fra 1.1.2019. Da selskapet leier lokaler påvirker dette rapporteringen av leieavtalene som har en varighet som overstiger 12 måneder. IFRS 16 vil dermed øke både eiendeler og gjeld i balansen, da husleien vil bli balanseført som en eiendel (bruksretten) med tilhørende forpliktelse. Husleien vil resultatføres som avskrivning av bruksretten og rentekostnader av balanseført forpliktelse. Se egen note om IFRS 16 for detaljer.

Nye IFRS Standarder

Selskapet har vurdert kommende IFRS standarder til å ikke påvirke fremtidig regnskapsføring av betydning.

Fordringer og utlån

Kundefordringer føres opp i balansen til pålydende etter fradrag for avsetning til påregnelig tap.

Avsetning til påregnelig tap gjøres på grunnlag av en individuell vurdering av de enkelte fordringene.

Når det er vesentlig gjøres det for øvrige kundefordringer en uspesifisert avsetning for å dekke antatt tap.

Andre fordringer er også gjenstand for en tilsvarende vurdering.

Utlån og andre fordringer er ikke-derivative finansielle eiendeler med faste eller bestembare betalinger som ikke omsettes i et aktivt marked. De klassifiseres som omløpsmidler, med mindre de forfaller mer enn 12 måneder etter balansedagen. I så fall klassifiseres de som anleggsmidler.

Skatt

Skattekostnaden i resultatregnskapet omfatter periodens betalte skatt som blir utlignet og forfaller til betaling i neste regnskapsår i tillegg til endring i utsatt skatt. Utsatt er beregnet med skattesatsen ved utgangen av regnskapsåret (25%) på grunnlag av skattereduserende og skatteøkende midlertidige forskjeller som eksisterer mellom regnskapsmessige og skattemessige verdier. I beregningen er det også medtatt ligningsmessig fremførbart underskudd ved regnskapsårets utgang. Skatteøkende og skattereduserende midlertidige forskjeller som reverserer eller kan reversere i samme periode er utlignet og nettoført. Skattesatsen følger skattesats for finansiell sektor.



Finstart Nordic AS

Noter 2020

Fortsatt drift

I samsvar med regnskapslovens §3-3 bekreftes det at forutsetningene om fortsatt drift er lagt til grunn ved utarbeidelsen av regnskapet.

Utbytte

I henhold til forenklet IFRS er utbytte og konsernbidrag regnskapsført i samsvar med regnskapslovens generelle bestemmelser. Det regnskapsføres i inntektsåret og ikke i vedtaksåret. Mottatt utbytte og bidrag resultatføres som inntekt. jf. forskrift §3-1 nr. 3. omforenklet anvendelse av internasjonale regnskapsstandarder.

Pensjon

Alle ansatte i Finstart Nordic AS står i innskuddsordningen, og selskapet oppfylder dermed pliktene og kravene i henhold til lov om obligatorisk tjenestepensjon. Årets innskudd til pensjonsordningen kostnadsføres.

Kontantstrøm, kontanter og kontantekvivalenter

Kontantstrømpoppstillingen utarbeides etter den indirekte metoden. Kontanter og kontantekvivalenter omfatter kontanter, bankinnskudd and andre kortsiktige, likvide plasseringer som umiddelbart og med uvesentlig kursrisiko kan konverteres til kjente kontantbeløp og med forfallsdato kortere enn tre måneder fra anskaffelsesdato.

Konsernregnskap

Selskapet inngår i konsernregnskapet til SpareBank 1 SR-Bank ASA, som har forretningskontorer i Stavanger. Konsernregnskapet kan utleveres ved henvendelse til SpareBank 1 SR-Bank ASA's forretningsadresse.

Legally signed by
Tore Medhus
04.03.2021

Legally signed by
Lotte Flæe Marschall
04.03.2021

Legally signed by
Vidar Aksland
04.03.2021

Legally signed by
Glenn Sæther
05.03.2021


Legally signed by
Thor Christian Haugland
07.03.2021

Legally signed by
Inge Reinertsen
09.03.2021





Finstart Nordic AS

Noter 2020

 Legally signed by
Tore Medhus
04.03.2021

 Legally signed by
Lotte Fløe Marschall
04.03.2021

 Legally signed by
Vidar Aksland
04.03.2021

 Legally signed by
Glenn Sæther
05.03.2021

 Legally signed by
Thor Christian Haugland
07.03.2021

 Legally signed by
Inge Reinertsen
09.03.2021

Note 1 - Segmentinformasjon

Inntekter

(Beløp i hele tusen kroner)

Virksomhetsområde	2020	2019
Finansinntekter	19 505	66 876
Husleie	4 476	2 543
Sum	23 981	69 419

Geografisk fordeling	2020	2019
Norge	23 981	69 419
Sum	23 981	69 419

Note 2 - Lønn, ytelser, revisor

Selskapet har hatt 12 årsverk i regnskapsåret.

Spesifikasjon av lønnskostnader	2020	2019
Lønn	7 818 835	7 409 952
Arbeidsgiveravgift	1 588 840	1 663 995
Pensjonskostnader	504 364	312 136
Sluttpakker ifm avvikling Finstart Labs	4 227 038	0
Andre lønnsrelaterte ytelser*	-682 547	1 753 762
Totalt	13 456 531	11 139 845

*) Andre lønnsrelaterte ytelser inkluderer viderefakturert lønn til Willow Labs AS med kr 2 016 751, noe som forklarer negativt beløp i tabellen ovenfor.

Lønn og styregodtgjørelse mv til ledende personer og revisor

Ytelser til ledende personer (beløp i hele tusen kroner)	Daglig leder	Styret
Lønn	2 017	0
Pensjonopptjening	13	0
Annen godtgjørelse	8	0

David Baum var ansatt som daglig leder fram til utgangen av april 2020. Fra mai 2020 har Vidar Aksland vært innleid som daglig leder fra morselskapet, til en kostnad på kr 100 000 per måned. Lønn i tabellen ovenfor inkluderer betalt honorar for Vidar Aksland.

Styret mottar ingen godtgjørelse da det består av konsernansatte.

Revisjonshonorar (inkl mva) består av:

Revisjon	65 438
Andre tjenester	151 244
Samlet honorar til revisor	216 682

Noter for Finstart Nordic AS

Organisasjonsnr. 989005464



Legally signed by
Tore Medhus
04.03.2021

Legally signed by
Lotte Flæe Marschall
04.03.2021

Legally signed by
Vidar Aksland
04.03.2021

Legally signed by
Glenn Sæther
05.03.2021

Legally signed by
Thor Christian Haugland
07.03.2021

Legally signed by
Inge Reinertsen
09.03.2021

Finstart Nordic AS

Noter 2020

Note 3 - Driftsmidler

	Driftsløsøre, inventar, verktøy, kontorm.
Anskaffelseskost pr. 1/1	13 140 969
+ Tilgang	189 547
Anskaffelseskost pr. 31/12	13 330 516
Akk. av/nedskr. pr 1/1	2 075 122
+ Ordinære avskrivninger	2 634 112
+ Ekstraord nedskrivninger	6 524 519
Akk. av/nedskr. pr. 31/12	11 233 753
Balansført verdi pr 31/12	2 096 763
Prosentstans for ord. avskr.	20-33

Det er tidligere år gjennomført påkostninger på leide lokaler for å kunne oppnå bedre betingelser ved fremleie av lokalene. Investeringene har ikke hatt den ønskede effekten på leieinntektene, og selskapet har derfor nedskrevet bokført verdi med kr 6 524 519 i 2020.

Note 4 - Annen driftskostnad

Andre driftskostnader

(I hele tusen kroner)


	2020	2019
Lokaler	1583	792
Konsulentkostnader	3 941	6 995
Inventar og utstyr	125	1 029
IT og programvare	124	1323
Reisekostnader	191	880
Reklamekostnader	27	150
Andre driftskostnader*	-231	740
Sum andre driftskostnader	5 760	11 908


*) Andre driftskostnader inkluderer refundert merverdiavgift som tidligere er kostnadsført med kr 1 043 027. Dette forklarer det negative beløpet i tabellen ovenfor.





Finstart Nordic AS


Noter 2020


 Legally signed by
Tore Medhus
04.03.2021

 Legally signed by
Lotte Flæe Marschall
04.03.2021

 Legally signed by
Vidar Aksland
04.03.2021

 Legally signed by
Glenn Sæther
05.03.2021

 Legally signed by
Thor Christian Haugland
07.03.2021

 Legally signed by
Inge Reinertsen
09.03.2021

Note 5 - Leieavtaler - IFRS 16

Leieavtaler

Bruksrett	
Inngående balanse	7 656 337
Tilgang	0
Avskrivning	-3 539 521
Nedskrivninger	-4 400 000
Avgang	0
Justeringer*	6 985 521
Utgående balanse	6 702 338

Balanseføring av leieavtalen er basert på forventet husleie. Leieforpliktelsen består av to leieavtaler. Leieavtalene utløper i 2023 og 2024 (se forfallsanalyse nedenfor). Det er på balansedagen ingen opsjon om forlenget husleie som er planlagt benyttet.

Det er per 31.12.2020 gjort en bruksverdieregning basert på fremtidige leieinntekter. På bakgrunn av denne beregningen er det gjennomført en nedskrivning på 4,4 MNOK i 2020.

*) Justeringene skyldes en endring i årlige leiebetalinger. Det er ikke inngått nye leieavtaler i 2020.

Leieforpliktelse

Inngående balanse	8 159 836
Tilgang	0
Justeringer*	6 985 521
Leiebetalinger	-3 926 209
Renter	408 039
Sluttoppgjør ved avgang	0
Utgående balanse	11 627 187
Herav:	
Andel kortsiktig gjeld	4 612 909
Andel langsiktig gjeld	7 014 278

Forfallsanalyse, udiskontert kontantstrøm

Inntil 1 år	4 686 001
1-2 år	4 686 001
2-3 år	2 432 962
3-4 år	343 187
4-5 år	0
Mer enn 5 år	0

Vektet gjennomsnittlig diskonteringsrente er 3.5%



Finstart Nordic AS

Noter 2020

IFRS 16 - Leieavtaler

IFRS 16 erstattet i 2019 IAS 17 Leieavtaler og IFRIC 4 Fastsettelse av hvorvidt en avtale inneholder en leieavtale. Standarden krever at en leietaker innregner eiendeler og forpliktelser for de fleste leieavtaler. På iverksettelsestidspunktet for en leieavtale skal leietaker innregne en forpliktelse til å betale leie og et tilsvarende representere bruksretten til den underliggende eiendelen i leieperioden ("bruksretteiendel"). Standarden åpner for flere praktiske løsninger knyttet til innregning og førstegangsansettelse. I stedet for løpende leiebetalinger vil konsernet kostnadsføre avskrivninger på bruksretteiendelen og rentekostnader på leieforpliktelsen. For en utleier viderefører IFRS 16 i det alt vesentlige eksisterende prinsipper i IAS 17.

Legally signed by
Tore Medhus
04.03.2021

Legally signed by
Lotte Flæe Marschall
04.03.2021

Legally signed by
Vidar Aksland
04.03.2021

Legally signed by
Glenn Sæther
05.03.2021

Legally signed by
Thor Christian Haugland
07.03.2021

Legally signed by
Inge Reinertsen
09.03.2021

Note 6 - Mellomværende og transaksjoner med nærstående

Mellomværende med foretak i samme konsern

	2020	2019
Fordringer		
Langsiktige fordringer*	11 764 754	0
Kortsiktige fordringer	17 188 196	124 593
Konsernbidrag	0	39 000 000
Kundefordringer	195 000	3 641 827
Bankinnskudd	283 195	459 725
Gjeld		
Kassekreditt	50 127 645	32 118 203
Leverandørgjeld	102 075	48 263
Utbytte	0	39 000 000
Annen kortsiktig gjeld	800 000	0

*) Fordring mot Finstart SPV V AS er i 2020 nedskrevet med TNOK 11 765.

Transaksjoner med nærstående parter (resultatposter)

Selskapet har transaksjoner med nærstående parter. Alle transaksjoner er foretatt som del av den ordinære virksomheten og til armlengdes priser. De vesentligste transaksjonene er som følger:

	2020	2019
Inntekter		
Husleie	3 329 687	4 654 000
Renteinntekt	556 514	228 736
Viderefakturert lønn	2 016 750	0
Kostnader		
Honorar regnskap og rådgivning	3 465 870	661 000
Honorar daglig leder	800 000	0
Renter, provisjon og gebyr	1 349 151	459 209



Legally signed by
Tore Medhus
04.03.2021

Legally signed by
Lotte Flæe Marschall
04.03.2021

Legally signed by
Vidar Aksland
04.03.2021

Legally signed by
Glenn Sæther
05.03.2021

Legally signed by
Thor Christian Haugland
07.03.2021

Legally signed by
Inge Reinertsen
09.03.2021

Finstart Nordic AS

Noter 2020

Note 7 - Skatt

Spesifikasjon av årets skattegrunnlag:

	2020
Resultat før skattekostnader	-104 607 673
Permanente og andre forskjeller	71 777 515
Endring i midlertidige forskjeller	15 274 649
Mottatt konsernbidrag	0
Ytet konsernbidrag	0
Inntekt	-17 555 508

Spesifikasjon av årets skattekostnad:

	2020
Beregnet skatt av årets resultat	0
= Sum betalbar skatt	0
+ endring i utsatt skatt	-15 856 394
+ endring i utsatt skattefordel	-7 281 658
= Ordinær skattekostnad	-23 138 052
Skattesats i inntektsåret	25%

Betalbar skatt i balansen består av:

= Betalbar skatt i balansen	0
-----------------------------	---

Utsatt skatt/utsatt skattefordel

	2020	2019
+ Driftsmidler inkl. goodwill	-6 094 544	631 717
+ Leasingavtaler (ikke skattemessig aktivert)	-4 924 850	-503 499
- Andre avsetninger for forpliktelser	4 127 038	0
+ Andeler i deltakerlignede selskaper	4 766 379	61 270 759
- Fremførbart skattemessig underskudd	18 746 582	1 191 074
Sum positive skatteøkende forskjeller	4 766 379	61 902 476
Sum negative skatteøkende forskjeller	33 893 013	1 694 573
Grunnlag for beregning av utsatt skatt / skattefordel	-29 126 634	60 207 903
Korreksjon på grunnlag av utsatt skatt	0	3 217 675
Sum Grunnlag for beregning av utsatt skatt / skattefordel	-29 126 634	63 425 577
Balanseført utsatt skatt	0	15 856 394
Balanseført utsatt skattefordel	7 281 658	0



Legally signed by
Tore Medhus
04.03.2021

Legally signed by
Lotte Flæe Marschall
04.03.2021

Legally signed by
Vidar Aksland
04.03.2021

Legally signed by
Glenn Sæther
05.03.2021

Legally signed by
Thor Christian Haugland
07.03.2021

Legally signed by
Inge Reinertsen
09.03.2021

Finstart Nordic AS

Noter 2020

Avstemming av skattekostnad mot resultat før skatt

	Grunnlag	Skatt
Årets skattekostnad		-23 138 052
Resultat før skatt	-104 607 673	-26 151 918
Permanente forskjeller	71 777 515	17 944 379
Differanse US grunnlag mot US/USF i fjor	-3 217 675	-804 419
Skatteeffekt midlertidig forskjell deltakerlignende selskap	-56 504 380	-14 126 095
Skattekostnad		-23 138 052

Note 8 - Datterselskap

(tall i hele tusen)

Selskap	Eierandel	Kostpris	Egenkapital	Resultat	Verdi i balansen
Finstart SPV I AS	100 %	5 449	5 050	76	5 449
Finstart SPV II AS	100 %	5 176	5 066	21	5 176
Finstart SPV III AS	100 %	20 049	20 013	19	20 049
Finstart SPV IV AS	100 %	6 718	11 650	5 141	6 718
Finstart SPV V AS	100 %	11 274	-11 642	-22 916	0
Finstart SPV VI AS	100 %	14 440	14 345	-53	14 440
Finstart SPV VII AS	100 %	8 050	8 012	-38	8 050
Finstart SPV VIII AS	100 %	7 048	7 022	-26	7 048
Finstart SPV IX AS	100 %	7 600	7 562	-38	7 600
Finstart SPV X AS	100 %	50	16	-34	50
SUM		85 854	67 094	-17 848	74 580


Høsten 2020 ble det besluttet at de 10 datterselskapene skal fusjoneres med morselskapet Finstart Nordic AS. Fusjonen ble gjennomført 23. januar 2021.


Finstart SPV V AS er nedskrevet med TNOK 11 274 i 2020.





Finstart Nordic AS


Noter 2020


 Legally signed by
Tore Medhus
04.03.2021

 Legally signed by
Lotte Flæe Marschall
04.03.2021

 Legally signed by
Vidar Aksland
04.03.2021

 Legally signed by
Glenn Sæther
05.03.2021

 Legally signed by
Thor Christian Haugland
07.03.2021

 Legally signed by
Inge Reinertsen
09.03.2021

Note 9 - Finansiell risiko

Finansiell risiko

Konsernet benytter seg av ulike finansielle instrumenter i forbindelse med styringen av finansiell risiko, både for å kunne skaffe kapital til nødvendige investeringer, samt drive den daglige driften.

Rutiner for risikostyring er vedtatt av styret og foretas av en sentral finansavdeling i samarbeid med de enkelte driftsenhetene.

Investering

Selskapet er eksponert for risiko knyttet investeringer i andre selskap. Verdiendringer i investeringene vil påvirke resultatet. Investeringene følges derfor tett opp av styret.

Renterisiko

Selskapet er ikke eksponert for renterisiko utover kassekreditt.

Kassekreditten har flytende rentebetingelser, som medfører at selskapet påvirkes av endringer i rentenivået.

Kredittrisiko

Selskapet er hovedsakelig eksponert for kredittrisiko knyttet til kundefordringer og ansvarlige lån. Kredittrisikoen reduseres ved at alle motparter som får kreditt hos selskapet skal vurderes og godkjennes.

Det foreligger ingen vesentlig kredittrisiko knyttet til én enkelt motpart eller flere motparter som kan oppfattes som en gruppe på grunn av likheter i kredittrisikoen.

Selskapet har retningslinjer for å påse at salg kun foretas til kunder som tidligere ikke har hatt vesentlige betalingsproblemer og at utestående beløp ikke overstiger fastsatte kredittrammer.

Likviditetsrisiko

Likviditetsrisiko er risikoen for at selskapet ikke vil være i stand til å betjene sine finansielle forpliktelser etter hvert som de forfaller. Selskapets strategi for å håndtere likviditetsrisiko er å ha tilstrekkelig med likvide midler til enhver tid, slik at man kan innfri finansielle forpliktelser ved forfall, også ved ekstraordinære hendelser, uten å risikere uakseptable tap eller selskapets rykte.



Finstart Nordic AS

Noter 2020

Note 10 - Klassifisering av finansielle instrumenter

Finansielle instrumenter

2020

(Beløp i tusen kroner)

Investering i aksjer og andeler	386 357
Ansvarlige lån	6 738
Andre langsiktige fordringer	2 500
Kundefordringer	1 087
Fordringer på konsernselskap	17 127
Bankinnskudd	283
Sum eiendeler	414 092

Gjeld til kredittinstitusjoner	-50 128
Leverandørgjeld	-347
Annen kortsiktig gjeld	0
Sum forpliktelser	-50 475

Netto verdi 352 343

2019


(Beløp i tusen kroner)


Investering i aksjer og andeler	431 622
Ansvarlige lån	6 791
Kundefordringer	4 686
Fordringer på konsernselskap	39 125
Bankinnskudd	460
Sum eiendeler	482 684


Gjeld til kredittinstitusjoner	-32 118
Leverandørgjeld	-768
Annen kortsiktig gjeld	0
Sum forpliktelser	-32 886


Netto verdi 449 798

Investeringer kategoriseres som finansielle eiendeler til virkelig verdi over resultatet. (kat. 1)


 Legally signed by
Tore Medhus
04.03.2021

 Legally signed by
Lotte Flæe Marschall
04.03.2021

 Legally signed by
Vidar Aksland
04.03.2021

 Legally signed by
Glenn Sæther
05.03.2021

 Legally signed by
Thor Christian Haugland
07.03.2021

 Legally signed by
Inge Reinertsen
09.03.2021



Legally signed by
Tore Medhus
04.03.2021

Legally signed by
Lotte Flæe Marschall
04.03.2021

Legally signed by
Vidar Aksland
04.03.2021

Legally signed by
Glenn Sæther
05.03.2021

Legally signed by
Thor Christian Haugland
07.03.2021

Legally signed by
Inge Reinertsen
09.03.2021

Finstart Nordic AS

Noter 2020

Note 11 - Aksjer og investeringer i tilknyttet selskap

Investeringer klassifisert til virkelig verdi over resultatregnskapet

Aksjens navn	Anskaffelseskost	Kursreg. tidligere år	Kurs reg. inneværende år	Balansført verdi 31.12
Tilknyttede selskaper				
Vester AS	38 000 000	-8 000 000	-8 114 181	21 885 819
Kapp Securities AS*	2 464 450	0	-1 350 453	1 113 997
Sum tilknyttede selskaper	40 464 450	-8 000 000	-9 464 634	22 999 816
Ny portefølje				
Boost AI AS	8 333 333	39 231 667	22 435 000	70 000 000
Harvest Funds AS	8 698 950	0	-8 698 950	0
Harvest Equity Opportunities	5 000 000	0	197 500	5 197 500
Swiipe Investment ApS	8 156 462	0	0	8 156 462
Beaufort Solutions AS	5 499 913	0	0	5 499 913
Sum ny portefølje	35 688 658	39 231 667	13 933 550	88 853 875
Gammel portefølje				
Energy Ventures III LP	11 566 346	-6 253 687	-1 028 035	4 284 623
Energy Ventures IV LP	13 035 130	-483 467	-4 883 594	7 668 069
HitecVision Asset Solutions, L.P.	24 199 747	19 514 788	-18 124 123	25 590 412
HitecVision Private Equity IV LP	22 057 922	1 808 149	-8 462 554	15 403 518
Offshore Merchant Partners A. Y. F. LP	35 794 751	5 581 462	2 674 164	44 050 377
Optimarin AS	23 588 162	33 688	4 724 370	28 346 220
Progressus AS	8 932 596	-4 071 548	-757 752	4 103 296
Progressus II IS	4 077 796	2 668 767	-1 687 927	5 058 636
Reiten & Co Capital Partners VII L.P.	4 766 202	842 887	-1 612 382	3 996 707
Skagerak Venture AS	3 462 392	-3 248 378	-137 726	76 289
SR Feeder AS	851 712	-143 038	-225 451	483 223
SR Feeder KS	4 879 087	538 092	-2 034 416	3 382 763
SR PE-Feeder II AS	238 399	632 117	-303 520	566 996
SR PE-Feeder III KS	3 312 085	4 340 287	-2 722 738	4 929 634
SR PE-Feeder III AS	3 019 032	2 134 785	-1 733 929	3 419 888
SR PE-Feeder III KS	26 145 379	20 025 916	-15 837 245	30 334 051
SR PE-Feeder IV AS	16 985 548	7 522 247	-6 278 914	18 228 881
SåkorninVest II AS	5 800 627	-5 718 121	-82 506	0
SåkorninVest II AS	70 673	-70 673	0	0
Sum gammel portefølje	212 783 586	45 654 275	-58 514 278	199 923 583
SUM	288 936 694	76 885 942	-54 045 362	311 777 274

Noter for Finstart Nordic AS

Organisasjonsnr. 989005464



Finstart Nordic AS


Noter 2020


Utlån og fordringer


Ansvarlige lån	Anskaffelseskost	Kursreg. tidligere år	Kurs reg. inneværende år	Balans 31.12.
Såkorn Invest II AS ansvarlig lån	5 821 456	1 016 032	-99 674	6 737 813
Skagerak Venture ansvarlige lån	-157 030	155 591	1 438	0
Vekstfondet AS	2 478 239	-2 478 239	0	0
SUM	8 142 665	-1 306 616	-98 236	6 737 813


Verdiøkning ny aksjeportefølje	13 933 550
Verdireduksjon gammel aksjeportefølje	-58 514 278
Verdireduksjon tilknyttede selskaper	-9 464 634
Verdireduksjon ansvarlig lån	-98 236
Nedskrivning askjer i datterselskap (note 8)	-11 273 875
Nedskrivning lån til datterselskap (note 6)	-11 764 754
Verdiendring finansielle instrumenter	-77 182 227


*Den 28. desember 2020 ble det i generalforsamling i Kapp Securities AS besluttet å gjennomføre en kapitalforhøyelse ved nytegning. Finstart Nordic AS' tegningsbeløp utgjorde kr 130 000. Tegningen av aksjene ble gjennomført i 2021, og denne er derfor ikke bokført i 2020.


 Legally signed by
Tore Medhus
04.03.2021

 Legally signed by
Lotte Flæe Marschall
04.03.2021

 Legally signed by
Vidar Aksland
04.03.2021

 Legally signed by
Glenn Sæther
05.03.2021

 Legally signed by
Thor Christian Haugland
07.03.2021

 Legally signed by
Inge Reinertsen
09.03.2021



Legally signed by
Tore Medhus
04.03.2021

Legally signed by
Lotte Flæe Marschall
04.03.2021

Legally signed by
Vidar Aksland
04.03.2021

Legally signed by
Glenn Sæther
05.03.2021

Legally signed by
Thor Christian Haugland
07.03.2021

Legally signed by
Inge Reinertsen
09.03.2021

Finstart Nordic AS

Noter 2020

Note 12 - Kommittert kapital

Oversikt over kommittert kapital (alle tall i millioner kroner)	Kommittert kapital	Innbetalt kapital	Rest-kommittert kapital
Boost AI AS	8,3	8,3	0,0
Harvest Funds AS	8,7	8,7	0,0
Harvest Equity Opportunities	5,0	5,0	0,0
Swipe Investment ApS	16,0	8,2	7,8
Vester AS	38,0	38,0	0,0
Kapp Securities AS	2,5	2,5	0,0
Finstart SPV I AS (Lucidtech AS)	10,5	10,5	0,0
Finstart SPV II AS (Justify AS)	5,7	5,7	0,0
Finstart SPV III AS (Just Technologies AS)	21,0	21,0	0,0
Finstart SPV IV AS (Nord.Investments AS)	7,8	7,8	0,0
Finstart SPV V AS (Harvest Funds AS)	22,5	22,5	0,0
Finstart SPV VI AS (Beaufort AS)	19,9	19,9	0,0
Finstart SPV VII AS (Willow Labs AS)	8,0	8,0	0,0
Finstart SPV VIII AS (MyRent AS)	7,0	7,0	0,0
Finstart SPV IX AS (Zdata AS)	7,6	7,6	0,0
Finstart SPV X AS	0,1	0,1	0,0
Energy Ventures III LP	12,9	11,6	1,3
Energy Ventures IV LP	15,8	13,0	2,8
HitecVision Private Equity IV LP	27,6	22,1	5,5
HitecVision Asset Solutions, L.P.	27,8	24,2	3,6
Offshore Merchant Partners Asset Yield Fund, LP	35,8	35,8	0,0
Optimarin AS	23,6	23,6	0,0
Progressus AS	14,6	8,9	5,7
Progressus II IS	5,0	4,1	0,9
Reiten & Co Capital Partners VII L.P.	7,4	4,8	2,6
Skagerak Venture AS	9,1	3,5	5,6
SR Feeder AS	7,0	5,7	1,3
SR PE-Feeder II AS	3,8	3,6	0,2
SR PE-Feeder III AS	35,4	29,2	6,2
SR PE-Feeder IV AS	23,0	17,0	6,0
SåkorninVest II AS	6,8	5,8	1,0
SåkorninVest II AS (tidl Vekstfondet as)	0,1	0,1	0,0
Vekstfondet AS	2,5	2,5	0,0
Såkorn Invest II AS ansvarlig lån	5,8	5,8	0,0
SUM	452,8	402,1	50,7

Noter for Finstart Nordic AS

Organisasjonsnr. 989005464



Legally signed by
Tore Medhus
04.03.2021

Legally signed by
Lotte Fløe Marschall
04.03.2021

Legally signed by
Vidar Aksland
04.03.2021

Legally signed by
Glenn Sæther
05.03.2021

Legally signed by
Thor Christian Haugland
07.03.2021

Legally signed by
Inge Reinertsen
09.03.2021

Finstart Nordic AS

Noter 2020

Note 13 - Bankinnskudd

Bankinnskudd, kontanter og lignende

(Beløp i tusen kroner)

	2020	2019
Bundne skattetrekksmidler	283	460
Øvrige bankinnskudd og kontanter	0	0
Benyttet Kassekreditt	-50 128	-32 118
Sum bankinnskudd, kontanter o.l.	-49 845	-31 658
Kassekreditt ramme	60 000	60 000

Note 14 - Egenkapital

	Aksjekapital / selskapskapital	Overkurs	Annen innskutt egenkapital	Annen egenkapital / Udekket tap	Sum egenkapital
Pr 1.1.	67 000 000	251 050 250	48 760 956	36 445 946	403 257 152
Kapitalforhøyelse	8 000 000	32 000 000			40 000 000
Fra årets resultat				-81 469 621	-81 469 621
Reklassifisering			-45 023 675	45 023 675	0
Pr 31.12.	75 000 000	283 050 250	3 737 281	0	361 787 531

Note 15 - Aksjonærer mv.

Aksjekapital	Antall	Pålydende	Balanseført
A-aksjer	7500	10 000	75 000 000

Aksjonærer	Aksjer	Eierandel
SpareBank 1 SR-Bank	7500	100 %
Totalt antall aksjer	7500	100 %

Alle aksjer har like rettigheter

SpareBank 1 SR-Bank er representert i styret ved styrets leder Glenn Sæther og styremedlemmene Inge Reinertsen, Thor Christian Haugland og Tore Medhus.

Finstart Nordic AS inngår i konsernregnskapet til SpareBank 1 SR-Bank ASA.

Konsernregnskapet kan fås utlevert på morselskapets forretningsadresse.

Noter for Finstart Nordic AS

Organisasjonsnr. 989005464



Finstart Nordic AS

Noter 2020

Note 16 - Andre langsiktige fordringer

Andre langsiktige fordringer består av et konvertibelt lån til Jusify AS på 2,5 MNOK.

Lånet har en løpetid på inntil 2 år, og skal innen forfall konverteres til aksjer i Justify AS.

Note 17 - Annen kortsiktig gjeld

Annen kortsiktig gjeld

(I hele tusen kroner)

	2020	2019
Personalforpliktelser, ref. nedenfor	4127	0
Feriepenger inkl. aga og finansskatt	740	997
Annet	930	286
Sum andre driftskostnader	5 797	1 284

I forbindelse med avviklingen av Finstart Labs er det inngått sluttavtaler med berørte ansatte.

Ved årets utgang var arbeidsplikten i all hovedsak opphørt for samtlige ansatte, resterende lønnsforpliktelser er av denne grunn kostnadsført pr 31.12.2020. Samlede personalforpliktelser, herunder sluttoppgjør utgjør kr 4 127 038.


Note 18 - Nedskrivning på varige driftsmidler


Nedskrivninger av av varige driftsmidler


(I hele tusen kroner)


	2020	2019
Påkostning leide lokaler (note 3)	6 525	0
Bruksrett leide lokaler (note 5)	4 400	0
Sum nedskrivninger	10 925	0


Det vises til henholdsvis note 3 og note 5 for mer informasjon knyttet til disse postene.


 Legally signed by
Tore Medhus
04.03.2021

 Legally signed by
Lotte Flæe Marschall
04.03.2021

 Legally signed by
Vidar Aksland
04.03.2021

 Legally signed by
Glenn Sæther
05.03.2021

 Legally signed by
Thor Christian Haugland
07.03.2021

 Legally signed by
Inge Reinertsen
09.03.2021