



## ÅRSREGNSKAPET FOR REGNSKAPSÅRET 2024 - GENERELL INFORMASJON

### Enheten

Organisasjonsnummer:	988 573 728
Organisasjonsform:	Aksjeselskap
Foretaksnavn:	BLINKEN HOLDING AS
Forretningsadresse:	Serviceveien 10 1940 BJØRKELANGEN

### Regnskapsår

Årsregnskapets periode:	01.01.2024 - 31.12.2024
-------------------------	-------------------------

### Konsern

Morselskap i konsern:	Ja
Konsernregnskap lagt ved:	Nei

### Regnskapsregler

Regler for små foretak benyttet:	Ja
Benyttet ved utarbeidelsen av årsregnskapet til selskapet:	Regnskapslovens alminnelige regler

### Årsregnskapet fastsatt av kompetent organ

Bekreftet av representant for selskapet:	Ole-Tom Nordby
Dato for fastsettelse av årsregnskapet:	14.07.2025

### Grunnlag for avgivelse

År 2024: Årsregnskapet er elektronisk innlevert
År 2023: Tall er hentet fra elektronisk innlevert årsregnskap fra 2024

*Det er ikke krav til at årsregnskapet m.v. som sendes til Regnskapsregisteret er undertegnet. Kontrollen på at dette er utført ligger hos revisor/enhetens øverste organ. Sikkerheten ivaretas ved at innsender har rolle/rettighet for innsending av årsregnskapet via Altinn, og ved at det bekreftes at årsregnskapet er fastsatt av kompetent organ.*

Brønnøysundregistrene, 30.07.2025



## Resultatregnskap

Beløp i: NOK	Note	2024	2023
<b>RESULTATREGNSKAP</b>			
<b>Inntekter</b>			
Salgsinntekt		1 951 826	1 908 332
<b>Sum inntekter</b>		<b>1 951 826</b>	<b>1 908 332</b>
<b>Kostnader</b>			
Lønnskostnad	1, 2	2 760 863	2 745 110
Avskrivning på varige driftsmidler og immaterielle eiendeler	3, 4	207 166	9 880
Annen driftskostnad		409 578	367 788
<b>Sum kostnader</b>		<b>3 377 606</b>	<b>3 122 778</b>
<b>Driftsresultat</b>		<b>-1 425 780</b>	<b>-1 214 446</b>
<b>Finansinntekter og finanskostnader</b>			
Renteinntekt fra foretak i samme konsern		0	2 484 350
Annen renteinntekt		279 556	255 558
Annen finansinntekt		8 822	0
Verdiøkning av finansielle instrumenter vurdert til virkelig verdi		1 449	0
<b>Sum finansinntekter</b>		<b>289 827</b>	<b>2 739 908</b>
Verdireduksjon av finansielle instrumenter vurdert til virkelig verdi		34 766	16 569
Annen rentekostnad		550 436	3 435 338
Annen finanskostnad		0	349 983
<b>Sum finanskostnader</b>		<b>585 202</b>	<b>3 801 890</b>
<b>Netto finans</b>		<b>-295 374</b>	<b>-1 061 982</b>
<b>Resultat før skattekostnad</b>		<b>-1 721 155</b>	<b>-2 276 428</b>
Skattekostnad	5, 6	0	0
<b>Årsresultat</b>	7	<b>-1 721 155</b>	<b>-2 276 428</b>
<b>Overføringer og disponeringer</b>			
Annen egenkapital		-1 721 155	-2 276 428
<b>Sum overføringer og disponeringer</b>		<b>-1 721 155</b>	<b>-2 276 428</b>



## Resultatregnskap

<b>Beløp i: NOK</b>	<b>Note</b>	<b>2024</b>	<b>2023</b>
---------------------	-------------	-------------	-------------

---



## Balanse

Beløp i: NOK	Note	2024	2023
<b>BALANSE - EIENDELER</b>			
<b>Anleggsmidler</b>			
<b>Immaterielle eiendeler</b>			
Sum immaterielle eiendeler		0	0
<b>Varige driftsmidler</b>			
Driftsløsøre, inventar, verktøy, kontormaskiner, ol.	3, 4	902 696	33 757
Sum varige driftsmidler		902 696	33 757
<b>Finansielle anleggsmidler</b>			
Investering i datterselskap	8, 9	11 134 824	11 134 824
Lån til foretak i samme konsern	9, 10	0	49 613 637
Investeringer i tilknyttet selskap	9, 11	12 282 723	12 282 723
Lån til tilknyttet selskap og felles kontrollert virksomhet	9, 10	2 529 220	3 415 863
Investeringer i aksjer og andeler		3 456 242	3 451 442
Sum finansielle anleggsmidler		29 403 008	79 898 489
Sum anleggsmidler	12	30 305 704	79 932 246
<b>Omløpsmidler</b>			
<b>Varer</b>			
<b>Fordringer</b>			
Kundefordringer		273 572	265 428
Andre kortsiktige fordringer		3 057 033	664 934
Sum fordringer		3 330 605	930 362
<b>Investeringer</b>			
Markedsbaserte aksjer		478 201	498 986
Andre finansielle instrumenter	13	22 412	34 943
Sum investeringer		500 613	533 929
<b>Bankinnskudd, kontanter og lignende</b>			
Bankinnskudd		845 344	3 103 822
Sum bankinnskudd, kontanter og lignende		845 344	3 103 822



### Balanse

Beløp i: NOK	Note	2024	2023
Sum omløpsmidler		4 676 563	4 568 113
<b>SUM EIENDELER</b>		<b>34 982 267</b>	<b>84 500 359</b>
<b>BALANSE - EGENKAPITAL OG GJELD</b>			
<b>Egenkapital</b>			
<b>Innskutt egenkapital</b>			
Aksjekapital	7, 14	510 000	510 000
Overkurs	7	6 650 169	6 650 169
<b>Sum innskutt egenkapital</b>		<b>7 160 169</b>	<b>7 160 169</b>
<b>Opptjent egenkapital</b>			
Annen egenkapital	7	20 933 915	22 655 070
<b>Sum opptjent egenkapital</b>		<b>20 933 915</b>	<b>22 655 070</b>
<b>Sum egenkapital</b>		<b>28 094 084</b>	<b>29 815 239</b>
<b>Gjeld</b>			
<b>Langsiktig gjeld</b>			
<b>Sum avsetninger for forpliktelser</b>		<b>0</b>	<b>0</b>
<b>Annen langsiktig gjeld</b>			
Gjeld til kredittinstitusjoner	12	3 644 833	52 315 663
Langsiktig konserngjeld	9	2 632 379	0
<b>Sum annen langsiktig gjeld</b>		<b>6 277 212</b>	<b>52 315 663</b>
<b>Sum langsiktig gjeld</b>		<b>6 277 212</b>	<b>52 315 663</b>
<b>Kortsiktig gjeld</b>			
Leverandørgjeld		66 613	114 633
Skyldige offentlige avgifter		319 007	254 810
Annen kortsiktig gjeld		225 351	2 000 014
<b>Sum kortsiktig gjeld</b>		<b>610 971</b>	<b>2 369 457</b>
<b>Sum gjeld</b>		<b>6 888 183</b>	<b>54 685 121</b>
<b>SUM EGENKAPITAL OG GJELD</b>		<b>34 982 267</b>	<b>84 500 360</b>



## Balanse

<b>Beløp i: NOK</b>	<b>Note</b>	<b>2024</b>	<b>2023</b>
---------------------	-------------	-------------	-------------

---



## Brønnøysundregistrene

### ÅRSREGNSKAP FOR REGNSKAPSÅRET 2024 - GENERELL INFORMASJON

Journalnummer: 2025 710083

#### Enheten

Organisasjonsnummer: 988 573 728  
Organisasjonsform: Aksjeselskap  
Foretaksnavn: BLINKEN HOLDING AS  
Forretningsadresse: Serviceveien 10  
1940 BJØRKELANGEN

#### Regnskapsår

Årsregnskapets periode: 01.01.2024 - 31.12.2024

#### Konsern

Morselskap i konsern: Ja  
Konsernregnskap lagt ved: Nei

#### Regnskapsregler

Regler for små foretak benyttet: Ja  
Benyttet ved utarbeidelsen av  
årsregnskapet til selskapet: Regnskapslovens alminnelige regler

#### Årsregnskapet fastsatt av kompetent organ

Bekreftet av representant for selskapet: Ole-Tom Nordby  
Dato for fastsettelse av årsregnskapet: 14.07.2025

#### Revisjon

Årsregnskapet er utarbeidet av ekstern  
autorisert regnskapsfører: Ja  
Ekstern autorisert regnskapsfører har i  
løpet av regnskapsåret bistått ved den  
løpende regnskapsføringen eller utført  
andre tjenester for selskapet enn å  
utarbeide årsregnskapet: Ja

#### Grunnlag for avgivelse

År 2024: Årsregnskap er elektronisk innlevert.  
År 2023: Tall er hentet fra elektronisk innlevert årsregnskap fra 2024.

*Det er ikke krav til at årsregnskapet m.v. som sendes til Regnskapsregisteret er undertegnet. Kontrollen på at dette er utført ligger hos revisor/enhetens øverste organ. Sikkerheten ivaretas ved at innsender har rolle/rettighet for innsending av årsregnskapet via Altinn, og ved at det bekreftes at årsregnskapet er fastsatt av kompetent organ.*

Brønnøysundregistrene, 29.07.2025

---

Brønnøysundregistrene  
Postadresse: Postboks 900, 8910 Brønnøysund  
Telefon: 75 00 75 00  
E-post: firmapost@brreg.no Internett: www.brreg.no  
Organisasjonsnummer: 974 760 673



Organisasjonsnr: 988 573 728  
BLINKEN HOLDING AS

## RESULTATREGNSKAP

Beløp i: NOK	Note	2024	2023
<b>RESULTATREGNSKAP</b>			
<b>Inntekter</b>			
Salgsinntekt		1 951 826	1 908 332
<b>Sum inntekter</b>		<b>1 951 826</b>	<b>1 908 332</b>
<b>Kostnader</b>			
Lønnskostnad	1, 2	2 760 863	2 745 110
Avskrivning på varige driftsmidler og immaterielle eiendeler	3, 4	207 166	9 880
Annen driftskostnad		409 578	367 788
<b>Sum kostnader</b>		<b>3 377 606</b>	<b>3 122 778</b>
<b>Driftsresultat</b>		<b>-1 425 780</b>	<b>-1 214 446</b>
<b>Finansinntekter og finanskostnader</b>			
Renteinntekt fra foretak i samme konsern		0	2 484 350
Annen renteinntekt		279 556	255 558
Annen finansinntekt		8 822	0
Verdiøkning av finansielle instrumenter vurdert til virkelig verdi		1 449	0
<b>Sum finansinntekter</b>		<b>289 827</b>	<b>2 739 908</b>
Verdireduksjon av finansielle instrumenter vurdert til virkelig verdi		34 766	16 569
Annen rentekostnad		550 436	3 435 338
Annen finanskostnad		0	349 983
<b>Sum finanskostnader</b>		<b>585 202</b>	<b>3 801 890</b>
<b>Netto finans</b>		<b>-295 374</b>	<b>-1 061 982</b>
<b>Resultat før skattekostnad</b>		<b>-1 721 155</b>	<b>-2 276 428</b>
Skattekostnad	5, 6	0	0
<b>Årsresultat</b>	7	<b>-1 721 155</b>	<b>-2 276 428</b>
<b>Overføringer og disponeringer</b>			
Annen egenkapital		-1 721 155	-2 276 428
<b>Sum overføringer og disponeringer</b>		<b>-1 721 155</b>	<b>-2 276 428</b>



Organisasjonsnr: 988 573 728  
BLINKEN HOLDING AS

## BALANSE

Beløp i: NOK	Note	2024	2023
<b>BALANSE - EIENDELER</b>			
<b>Anleggsmidler</b>			
<b>Immaterielle eiendeler</b>			
Sum immaterielle eiendeler		0	0
<b>Varige driftsmidler</b>			
Driftsløsøre, inventar, verktøy, kontormaskiner, ol.			
	3, 4	902 696	33 757
Sum varige driftsmidler		902 696	33 757
<b>Finansielle anleggsmidler</b>			
Investering i datterselskap	8, 9	11 134 824	11 134 824
Lån til foretak i samme konsern	9, 10	0	49 613 637
Investeringer i tilknyttet selskap	9, 11	12 282 723	12 282 723
Lån til tilknyttet selskap og felles kontrollert virksomhet	9, 10	2 529 220	3 415 863
Investeringer i aksjer og andeler		3 456 242	3 451 442
Sum finansielle anleggsmidler		29 403 008	79 898 489
Sum anleggsmidler	12	30 305 704	79 932 246
<b>Omløpsmidler</b>			
<b>Varer</b>			
<b>Fordringer</b>			
Kundefordringer		273 572	265 428
Andre kortsiktige fordringer		3 057 033	664 934
Sum fordringer		3 330 605	930 362
<b>Investeringer</b>			
Markedsbaserte aksjer		478 201	498 986
Andre finansielle instrumenter	13	22 412	34 943
Sum investeringer		500 613	533 929
<b>Bankinnskudd, kontanter og lignende</b>			
Bankinnskudd		845 344	3 103 822
Sum bankinnskudd, kontanter og lignende		845 344	3 103 822
Sum omløpsmidler		4 676 563	4 568 113



<b>SUM EIENDELER</b>		<b>34 982 267</b>	<b>84 500 359</b>
<b>BALANSE - EGENKAPITAL OG GJELD</b>			
<b>Egenkapital</b>			
<b>Innskutt egenkapital</b>			
Aksjekapital	7, 14	510 000	510 000
Overkurs	7	6 650 169	6 650 169
<b>Sum innskutt egenkapital</b>		<b>7 160 169</b>	<b>7 160 169</b>
<b>Opptjent egenkapital</b>			
Annen egenkapital	7	20 933 915	22 655 070
<b>Sum opptjent egenkapital</b>		<b>20 933 915</b>	<b>22 655 070</b>
<b>Sum egenkapital</b>		<b>28 094 084</b>	<b>29 815 239</b>
<b>Gjeld</b>			
<b>Langsiktig gjeld</b>			
Sum avsetninger for forpliktelser		0	0
<b>Annen langsiktig gjeld</b>			
Gjeld til kredittinstitusjoner	12	3 644 833	52 315 663
Langsiktig konserngjeld	9	2 632 379	0
<b>Sum annen langsiktig gjeld</b>		<b>6 277 212</b>	<b>52 315 663</b>
<b>Sum langsiktig gjeld</b>		<b>6 277 212</b>	<b>52 315 663</b>
<b>Kortsiktig gjeld</b>			
Leverandørgjeld		66 613	114 633
Skyldige offentlige avgifter		319 007	254 810
Annen kortsiktig gjeld		225 351	2 000 014
<b>Sum kortsiktig gjeld</b>		<b>610 971</b>	<b>2 369 457</b>
<b>Sum gjeld</b>		<b>6 888 183</b>	<b>54 685 121</b>
<b>SUM EGENKAPITAL OG GJELD</b>		<b>34 982 267</b>	<b>84 500 360</b>



Organisasjonsnr: 988 573 728  
BLINKEN HOLDING AS

NOTEOPPLYSNINGER - SELSKAP - alle poster oppgitt i hele tall

## Note

### Regnskapsprinsipper

Årsregnskapet er satt opp i samsvar med regnskapsloven og god regnskapsskikk for små foretak. Salgsinntekter Tjenester inntektsføres etter hvert som de leveres. Klassifisering og vurdering av balanseposter Anleggsmidler vurderes til anskaffelseskost. Varige anleggsmidler avskrives etter en fornuftig avskrivningsplan. Anleggsmidlene nedskrives til virkelig verdi ved verdifall som ikke forventes å være forbigående. Langsiktig gjeld med unntak av andre avsetninger balanseføres til nominelt beløp på etableringstidspunktet. Fordringer Kundefordringer og andre fordringer er oppført i balansen til pålydende etter fradrag for avsetning til forventet tap. Avsetning til tap gjøres på grunnlag av individuelle vurderinger av de enkelte fordringene. Varige driftsmidler Varige driftsmidler balanseføres og avskrives over driftsmidlenes levetid dersom de har antatt levetid over 3 år og har en kostpris som overstiger kr 30 000. Direkte vedlikehold av driftsmidler kostnadsføres løpende under driftskostnader, mens påkostninger eller forbedringer tillegges driftsmidlets kostpris og avskrives i takt med driftsmidlet. Forøvrig er følgende regnskapsprinsipper anvendt: Markedsbaserte aksjer verdsettes til virkelig verdi pr 31.12. Anleggsaksjer verdsettes til kostpris, og nedskrives kun hvis det er grunnlag for det. Selskapet har ikke endret regnskapsprinsipp fra 2023 til 2024.

## Note

2

Antall årsverk i regnskapsåret  
2.00

## Note

1

### Spesifisering av resultatregnskapet

#### Lønnskostnader

Lønn	Årets	Fjorårets
	2123847.00	2147836.00
Folketrygdavgift	Årets	Fjorårets
	357061.00	363709.00
Andre ytelser	Årets	Fjorårets
	279955.00	233565.00
Sum lønnskostnader	Årets	Fjorårets
	2760863.00	2745110.00



## Note

### Ekstraordinære inntekter og kostnader

<u>Sum</u>	<u>Beløp</u>
------------	--------------

## Note

4

### Varige driftsmidler og immaterielle eiendeler

<u>Anskaffelseskost 01.01.</u>	<u>Varige driftsmidler</u>	<u>Immaterielle eiend.</u>
	49400.00	0.00
<u>Tilgang i året</u>	<u>Varige driftsmidler</u>	<u>Immaterielle eiend.</u>
	1076105.00	0.00
<u>Anskaffelseskost 31.12.</u>	<u>Varige driftsmidler</u>	<u>Immaterielle eiend.</u>
	1125505.00	0.00
<u>Samlede av-/nedskrivn.</u>	<u>Varige driftsmidler</u>	<u>Immaterielle eiend.</u>
	222809.00	0.00
<u>Balanseført verdi 31.12.</u>	<u>Varige driftsmidler</u>	<u>Immaterielle eiend.</u>
	902696.00	0.00
<u>Årets av-/nedskrivn.</u>	<u>Varige driftsmidler</u>	<u>Immaterielle eiend.</u>
	207166.00	0.00

Anskaffelseskost - balanseførte lånekostnader, egentilvirkede anleggsmidler

Goodwill spesifisert for hvert enkelt virksomhetskjøp

Avskrivningsplan for goodwill som er lenger enn fem år - begrunnelse

Mer om varige driftsmidler/immaterielle eiendeler

## Note

9

Konsern, tilknyttet selskap m.v.

Investering som regnskapsføres etter egenkapitalmetoden

### Konsernregnskap

Virksomheten inngår i konsolideringen til morselskapets konsernregnsk.: Nei

Morselskapet sitt navn

Forretningskontor for morselskapet



Datterselskap er utelatt fra konsolideringen: Nei

Begrunnelse for at datterselskap er utelatt fra konsolideringen

Konsern, tilknyttet selskap m.v. - fordringer og gjeld

## Fordringer

<u>Samlet beløp - tilknyttet selskap</u>	<u>Årets</u>	<u>Fjorårets</u>
--	--------------	------------------

<u>Samlet beløp - foretak i samme konsern</u>	<u>Årets</u>	<u>Fjorårets</u>
---	--------------	------------------

## Kortsiktig gjeld

<u>Samlet beløp - foretak i samme konsern</u>	<u>Årets</u>	<u>Fjorårets</u>
---	--------------	------------------

<u>Samlet beløp - felles kontrollert virksomhet</u>	<u>Årets</u>	<u>Fjorårets</u>
---	--------------	------------------

<u>Pantstillelse</u>		<u>Beløp</u>
----------------------	--	--------------

## Note

10

## Fordringer

Fordringer som forfaller senere enn ett år etter regnskapsårets slutt  
2529220.00

Mer om fordringer

## Note

13

Virkelig verdi og resultatført verdiendr. i perioden, finansielle instrumenter

Mer om finansielle instrumenter

Beskrivelse av finansielle derivater

<u>Beholdning av egne aksjer</u>	<u>Antall</u>	<u>Pålydende</u>	<u>Andel av aksjek.</u>
----------------------------------	---------------	------------------	-------------------------

## Note

12

## Gjeld

Gjeld som forfaller til betaling mer enn fem år etter regnskapsårets slutt

Gjeld sikret ved pant eller lignende sikkerhet i eiendeler



3644833.00

**Balanseført verdi av de pantsatte eiendeler**  
3878819.00

**Summen av garantiforpliktelser som ikke er regnskapsført**

**Garantiforpliktelser som er sikret ved pant**

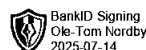


**Mer om gjeld**

**Note**

**Lån og sikkerhetsstillelse til medlemmer**  
Er det gitt lån eller sikkerhetsstillelse til ledende personer: Nei

**Opplysninger om:** **Medlemmer av:**

**Mer om lån og sikkerhetsstillelse**



**Årsregnskap for  
BLINKEN HOLDING AS**

Org.nr 988 573 728

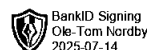


**2024**

Utarbeidet av

**wepe** | Tenk.  
Regn.  
Skap.

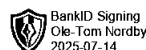




988 573 728



## Resultatregnskap

	Note	2024	2023
<b>Driftsinntekter</b>			
Salgsinntekt		1 951 826	1 908 332
<b>Sum driftsinntekter</b>		<b>1 951 826</b>	<b>1 908 332</b>
<b>Driftskostnader</b>			
Lønnskostnad	1, 2	-2 760 863	-2 745 110
Avskrivning på varige driftsmidler og immaterielle eiendeler	3	-207 166	-9 880
Annen driftskostnad		-409 578	-367 788
<b>Sum driftskostnader</b>		<b>-3 377 606</b>	<b>-3 122 778</b>
<b>Driftsresultat</b>		<b>-1 425 780</b>	<b>-1 214 446</b>
<b>Finansinntekter</b>			
Renteinntekt fra foretak i samme konsern		0	2 484 350
Annen renteinntekt		279 556	255 558
Annen finansinntekt		8 822	0
Verdiøkning av finansielle instrumenter vurdert til virkelig verdi		1 449	0
<b>Sum finansinntekter</b>		<b>289 827</b>	<b>2 739 908</b>
<b>Finanskostnader</b>			
Verdireduksjon av finansielle instrumenter vurdert til virkelig verdi		-34 766	-16 569
Annen rentekostnad		-550 436	-3 435 338
Annen finanskostnad		0	-349 983
<b>Sum finanskostnader</b>		<b>-585 202</b>	<b>-3 801 890</b>
<b>Netto finans</b>		<b>-295 374</b>	<b>-1 061 982</b>
<b>Årsresultat</b>	6	<b>-1 721 155</b>	<b>-2 276 428</b>
<b>Overføringer</b>			
Annen egenkapital		-1 721 155	-2 276 428
<b>Sum overføringer</b>		<b>-1 721 155</b>	<b>-2 276 428</b>





## Balanse


	Note	31.12.2024	31.12.2023
<b>EIENDELER</b>			
<b>Anleggsmidler</b>			
<b>Varige driftsmidler</b>			
Driftsløsøre, inventar, verktøy, kontormaskiner, ol.	3	902 696	33 757
<b>Sum varige driftsmidler</b>		<b>902 696</b>	<b>33 757</b>
<b>Finansielle anleggsmidler</b>			
Investering i datterselskap	7	11 134 824	11 134 824
Lån til foretak i samme konsern		0	49 613 637
Investeringer i tilknyttet selskap	8	12 282 723	12 282 723
Lån til tilknyttet selskap og felles kontrollert virksomhet		2 529 220	3 415 863
Investeringer i aksjer og andeler		3 456 242	3 451 442
<b>Sum finansielle anleggsmidler</b>		<b>29 403 008</b>	<b>79 898 489</b>
<b>Sum anleggsmidler</b>	<b>9</b>	<b>30 305 705</b>	<b>79 932 246</b>
<b>Omløpsmidler</b>			
<b>Fordringer</b>			
Kundefordringer		273 572	265 428
Andre kortsiktige fordringer		3 057 033	664 934
<b>Sum fordringer</b>		<b>3 330 605</b>	<b>930 362</b>
<b>Investeringer</b>			
Markedsbaserte aksjer		478 201	498 986
Andre finansielle instrumenter		22 412	34 943
<b>Sum investeringer</b>		<b>500 613</b>	<b>533 929</b>
<b>Bankinnskudd</b>			
Bankinnskudd		845 344	3 103 822
<b>Sum bankinnskudd</b>		<b>845 344</b>	<b>3 103 822</b>
<b>Sum omløpsmidler</b>		<b>4 676 563</b>	<b>4 568 113</b>
<b>SUM EIENDELER</b>		<b>34 982 267</b>	<b>84 500 359</b>




 BankID Signing  
Ludvig Nordby  
2025-07-14  
988 573 728

 BankID Signing  
Oskar Nordby  
2025-07-14

 BankID Signing  
Marie Nordby  
2025-07-14

 BankID Signing  
Ole-Tom Nordby  
2025-07-14

 BankID Signing  
Kristin Nordby  
2025-07-14

## Balanse

	Note	31.12.2024	31.12.2023
<b>EGENKAPITAL OG GJELD</b>			
<b>Egenkapital</b>			
<b>Innskutt egenkapital</b>			
Aksjekapital	6, 10	510 000	510 000
Overkurs	6	6 650 169	6 650 169
<b>Sum innskutt egenkapital</b>		<b>7 160 169</b>	<b>7 160 169</b>
<b>Opptjent egenkapital</b>			
Annen egenkapital	6	20 933 915	22 655 070
<b>Sum opptjent egenkapital</b>		<b>20 933 915</b>	<b>22 655 070</b>
<b>Sum egenkapital</b>		<b>28 094 084</b>	<b>29 815 239</b>
<b>Gjeld</b>			
<b>Annen langsiktig gjeld</b>			
Gjeld til kredittinstitusjoner	9	3 644 833	52 315 663
Langsiktig konserngjeld		2 632 379	0
<b>Sum annen langsiktig gjeld</b>		<b>6 277 212</b>	<b>52 315 663</b>
<b>Kortsiktig gjeld</b>			
Leverandørgjeld		66 613	114 633
Skyldige offentlige avgifter		319 007	254 810
Annen kortsiktig gjeld		225 351	2 000 014
<b>Sum kortsiktig gjeld</b>		<b>610 971</b>	<b>2 369 457</b>
<b>Sum gjeld</b>		<b>6 888 183</b>	<b>54 685 121</b>
<b>SUM EGENKAPITAL OG GJELD</b>		<b>34 982 267</b>	<b>84 500 359</b>

BJØRKELANGEN, 14.07.2025

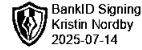
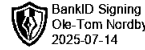
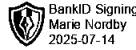

Ole-Tom Nordby  
styrets leder / daglig leder

Ludvig Nordby  
styremedlem

Oskar Nordby  
styremedlem

Kristin Nordby  
styremedlem

Marie Nordby  
styremedlem



## Noter

### Regnskapsprinsipper

Årsregnskapet er satt opp i samsvar med regnskapsloven og god regnskapsskikk for små foretak.

### Salgsinntekter

Tjenester inntektsføres etter hvert som de leveres.

### Klassifisering og vurdering av balanseposter

Anleggsmidler vurderes til anskaffelseskost. Varige anleggsmidler avskrives etter en fornuftig avskrivningsplan. Anleggsmidlene nedskrives til virkelig verdi ved verdifall som ikke forventes å være forbigående. Langsiktig gjeld med unntak av andre avsetninger balanseføres til nominelt beløp på etableringstidspunktet.

### Fordringer

Kundefordringer og andre fordringer er oppført i balansen til pålydende etter fradrag for avsetning til forventet tap. Avsetning til tap gjøres på grunnlag av individuelle vurderinger av de enkelte fordringene.

### Varige driftsmidler

Varige driftsmidler balanseføres og avskrives over driftsmidlenes levetid dersom de har antatt levetid over 3 år og har en kostpris som overstiger kr 30 000. Direkte vedlikehold av driftsmidler kostnadsføres løpende under driftskostnader, mens påkostninger eller forbedringer tillegges driftsmidlets kostpris og avskrives i takt med driftsmidlet.

### For øvrig er følgende regnskapsprinsipper anvendt:

Markedsbaserte aksjer verdsettes til virkelig verdi pr 31.12. Anleggsaksjer verdsettes til kostpris, og nedskrives kun hvis det er grunnlag for det.

Selskapet har ikke endret regnskapsprinsipp fra 2023 til 2024.

### Lån og sikkerhetsstillelse til ledende personer, eiere med videre

Det er ikke gitt lån eller sikkerhetsstillelse til medlemmer av styrende organer.

### Note 1 - Lønnskostnader


Spesifikasjon av lønnskostnader	2024	2023
Lønn	2 123 847	2 147 836
Arbeidsgiveravgift	357 061	363 709
Pensjonskostnader	0	0
Andre relaterte ytelser	279 955	233 565
<b>Sum</b>	<b>2 760 863</b>	<b>2 745 110</b>

### Note 2 - Antall årsverk


Antall årsverk sysselsatt i regnskapsåret: 2



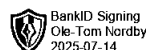
BankID Signing  
Ludvig Nordby  
2025-07-14  
988 573 728



BankID Signing  
Oskar Nordby  
2025-07-14



BankID Signing  
Marie Nordby  
2025-07-14



BankID Signing  
Ole-Tom Nordby  
2025-07-14



BankID Signing  
Kristin Nordby  
2025-07-14

## Note 3 - Varige driftsmidler/anleggsmidler

Varige driftsmidler	Driftsløsøre, inventar o.l
Anskaffelseskost pr 01.01	49 400
Tilgang i året	1 076 105
Avgang i året	0
<b>Anskaffelseskost pr 31.12</b>	<b>1 125 505</b>
Akkumulert av- og nedskrivninger 01.01	-15 643
Akkumulert av- og nedskrivninger 31.12	-222 809
<b>Balanseført verdi pr 31.12</b>	<b>902 696</b>
Årets av- og nedskrivninger	207 166
Økonomisk levetid	5
Avskrivningsplan	Lineær

## Note 4 - Spesifisering av skatt

Skattepliktig inntekt	2024	2023
Resultat før skatt	-1 721 155	-2 276 428
Permanente forskjeller	35 981	368 247
+/- Endring i midlertidige forskjeller	-51 099	9 880
<b>Skattepliktig inntekt</b>	<b>-1 736 273</b>	<b>-1 898 301</b>

## Note 5 - Midlertidige forskjeller - utsatt skatt/skattefordel

Utsatt skatt/utsatt skattefordel i balansen avsettes på grunnlag av forskjeller mellom regnskapsmessige og skattemessige verdier i henhold til norsk regnskapsstandard for skatt.

Midlertidige skatteøkende og skattereduserende forskjeller som kan utlignes er nettoført.

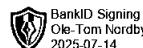


Midlertidige forskjeller knyttet til:	01.01.2024	31.12.2024	Endring
Anleggsmidler	33 757	84 856	-51 099
Fremførbart underskudd	-8 224 264	-9 960 537	1 736 273
<b>Netto forskjeller</b>	<b>-8 190 507</b>	<b>-9 875 681</b>	<b>1 685 174</b>
Skattereduserende forskjeller som ikke kan utlignes	8 190 507	9 875 681	-1 685 174
<b>Sum midlertidige forskjeller som inngår i grunnlag for utsatt skatt/skattefordel</b>	<b>0</b>	<b>0</b>	<b>0</b>
<b>Utsatt skatt 31.12.2024 basert på 22 %</b>	<b>0</b>	<b>0</b>	<b>0</b>

## Note 6 - Egenkapital

	Aksjekapital	Overkurs	Oppjent egenkapital	Sum
Egenkapital 31.12.2023	510 000	6 650 169	22 655 070	29 815 239
Årsresultat	0	0	-1 721 155	-1 721 155
<b>Egenkapital 31.12.2024</b>	<b>510 000</b>	<b>6 650 169</b>	<b>20 933 915</b>	<b>28 094 084</b>



988 573 728



## Note 7 - Investeringer i datterselskaper

Selskapsnavn	Forretningskontor	Eier-Stemme-		Bokført verdi	Årsresultat	Egenkapital
		andel (%)	rett (%)			
RÅDHUSVEIEN 5 AS	Bjørkelangen	100,00	100,00	11 134 824	-334 093	3 748 482
<b>Sum</b>				<b>11 134 824</b>		

## Note 8 - Investeringer i tilknyttede selskaper

Selskapsnavn	Forretningskontor	Eier-Stemme-		Bokført verdi	Årsresultat	Egenkapital
		andel (%)	rett (%)			
HOLMLIA SENTERVEI AS	Oslo	20,00	20,00	3 032 723	-1 223 864	-383 771
OTS EIENDOM AS	Bjørkelangen	50,00	50,00	9 200 000	-731 824	10 965 754
RAVNÅSVEIEN EIENDOM AS	Oslo	25,00	25,00	50 000		14 124 281
<b>Sum</b>				<b>12 282 723</b>		

## Note 9 - Gjeld og garantiforpliktelser

	Beløp
Del av gjelden som forfaller til betaling mer enn fem år etter regnskapsårets slutt	0
Gjeld som er sikret ved pant eller lignende sikkerhet i eiendeler	3 644 833
Balansført verdi av pantsatte eiendeler	3 878 819
Summen av garantiforpliktelser som ikke er regnskapsført	0

## Note 10 - Aksjekapital

Aksjeklasse	Antall aksjer	Aksjenes pålydende	Bokført verdi
Ordinære	100	5 100	510 000

Aksjonærer	Antall aksjer	Eierandel %	Aksjeklasse
NORDBY OLE-TOM	70	70,00	Ordinære
Pengesekken Holding AS	10	10,00	Ordinære
M.Nordby Invest AS	10	10,00	Ordinære
Ludin AS	10	10,00	Ordinære
<b>Totalt antall aksjer</b>	<b>100</b>	<b>100</b>	



BDO AS  
Tærudgata 16, 2004 Lillestrøm  
Postboks 134  
N-2001 Lillestrøm

Til generalforsamlingen i Blinken Holding AS

## Uavhengig revisors beretning

### Konklusjon

Vi har revidert årsregnskapet til Blinken Holding AS.

#### Årsregnskapet består av:

- Balanse per 31. desember 2024
- Resultatregnskap for 2024
- Noter til årsregnskapet, herunder et sammendrag av viktige regnskapsprinsipper.

#### Etter vår mening:

- Oppfyller årsregnskapet gjeldende lovkrav, og
- Gir årsregnskapet et rettviseende bilde av selskapets finansielle stilling per 31. desember 2024 og av dets resultater for regnskapsåret avsluttet per denne datoen i samsvar med regnskapslovens regler og god regnskapsskikk i Norge.

### Grunnlag for konklusjonen

Vi har gjennomført revisjonen i samsvar med International Standards on Auditing (ISA-ene). Våre oppgaver og plikter i henhold til disse standardene er beskrevet nedenfor under Revisors oppgaver og plikter ved revisjonen av årsregnskapet. Vi er uavhengige av selskapet i samsvar med kravene i relevante lover og forskrifter i Norge og International Code of Ethics for Professional Accountants (inkludert internasjonale uavhengighetsstandarder) utstedt av International Ethics Standards Board for Accountants (IESBA-reglene), og vi har overholdt våre øvrige etiske forpliktelser i samsvar med disse kravene. Innhentet revisjonsbevis er etter vår vurdering tilstrekkelig og hensiktsmessig som grunnlag for vår konklusjon.

### Styret og daglig leders ansvar for årsregnskapet

Styret og daglig leder (ledelsen) er ansvarlig for å utarbeide årsregnskapet og for at det gir et rettviseende bilde i samsvar med regnskapslovens regler og god regnskapsskikk i Norge. Ledelsen er også ansvarlig for slik intern kontroll som den finner nødvendig for å kunne utarbeide et årsregnskap som ikke inneholder vesentlig feilinformasjon, verken som følge av misligheter eller utilsiktede feil.

Ved utarbeidelsen av årsregnskapet må ledelsen ta standpunkt til selskapets evne til fortsatt drift og opplyse om forhold av betydning for fortsatt drift. Forutsetningen om fortsatt drift skal legges til grunn for årsregnskapet så lenge det ikke er sannsynlig at virksomheten vil bli avviklet.

### Revisors oppgaver og plikter ved revisjonen av årsregnskapet

Vårt mål er å oppnå betryggende sikkerhet for at årsregnskapet som helhet ikke inneholder vesentlig feilinformasjon, verken som følge av misligheter eller utilsiktede feil, og å avgi en revisjonsberetning som inneholder vår konklusjon. Betryggende sikkerhet er en høy grad av sikkerhet, men ingen garanti for at en revisjon utført i samsvar med ISA-ene, alltid vil avdekke vesentlig feilinformasjon. Feilinformasjon kan oppstå som følge av misligheter eller utilsiktede feil. Feilinformasjon er å anse som vesentlig dersom den enkeltvis eller samlet med rimelighet kan forventes å påvirke de økonomiske beslutningene som brukerne foretar på grunnlag av årsregnskapet.



For videre beskrivelse av revisors oppgaver og plikter vises det til:  
<https://revisorforeningen.no/revisjonsberetninger>

BDO AS

Anders Bjerke  
statsautorisert revisor  
(elektronisk signert)

Penneo Dokumentnøkkel: MNSP3-AY219-KP4UH-M7MPE-4C8UL-G68AO



# PENNEO

Signaturene i dette dokumentet er juridisk bindende. Dokument signert med "Penneo™ - sikker digital signatur". De signerende parter sin identitet er registrert, og er listet nedenfor.

"Med min signatur bekrefter jeg alle datoer og innholdet i dette dokument."

## Bjerke, Anders

Statsautorisert revisor

På vegne av: BDO AS

Serienummer: no\_bankid:9578-5999-4-969713

IP: 188.95.xxx.xxx

2025-07-16 10:33:27 UTC



Penneo Dokumentnøkkel: MNSP3-AY219-KP4UH-M7MPE-4C8UL-G68AO

Dette dokumentet er signert digitalt via [Penneo.com](https://penneo.com). De signerte dataene er validert ved hjelp av den matematiske hashverdien av det originale dokumentet. All kryptografisk bevisføring er innebygd i denne PDF-en for fremtidig validering.

Dette dokumentet er forseglest med et kvalifisert elektronisk segl. For mer informasjon om Penneos kvalifiserte tillitstjenester, se <https://eud.penneo.com>.

### Slik kan du bekrefte at dokumentet er originalt

Når du åpner dokumentet i Adobe Reader, kan du se at det er sertifisert av **Penneo A/S**. Dette beviser at innholdet i dokumentet ikke har blitt endret siden tidspunktet for signeringen. Bevis for de individuelle signatørens digitale signaturer er vedlagt dokumentet.

Du kan bekrefte de kryptografiske bevisene ved hjelp av Penneos validator, <https://penneo.com/validator>, eller andre valideringsverktøy for digitale signaturer.