



ÅRSREGNSKAPET FOR REGNSKAPSÅRET 2021 - GENERELL INFORMASJON

Enheten

Organisasjonsnummer: 914 130 875
Organisasjonsform: Aksjeselskap
Foretaksnavn: RELISEC AS
Forretningsadresse: Kokstaddalen 4
5257 KOKSTAD

Regnskapsår

Årsregnskapets periode: 01.01.2021 - 31.12.2021

Konsern

Morselskap i konsern: Nei

Regnskapsregler

Regler for små foretak benyttet: Ja
Benyttet ved utarbeidelsen av årsregnskapet til selskapet: Regnskapslovens alminnelige regler

Årsregnskapet fastsatt av kompetent organ

Bekreftet av representant for selskapet: Andre Steinsbu
Dato for fastsettelse av årsregnskapet: 12.04.2022

Grunnlag for avgivelse

År 2021: Årsregnskapet er elektronisk innlevert
År 2020: Tall er hentet fra elektronisk innlevert årsregnskap fra 2021

Det er ikke krav til at årsregnskapet m.v. som sendes til Regnskapsregisteret er undertegnet. Kontrollen på at dette er utført ligger hos revisor/enhetens øverste organ. Sikkerheten ivaretas ved at innsender har rolle/rettighet for innsending av årsregnskapet via Altinn, og ved at det bekreftes at årsregnskapet er fastsatt av kompetent organ.

Brønnøysundregistrene, 11.07.2023



Resultatregnskap

Beløp i: NOK	Note	2021	2020
RESULTATREGNSKAP			
Inntekter			
Salgsinntekt		4 731 323	3 128 223
Annen driftsinntekt		35	97 000
Sum inntekter		4 731 358	3 225 223
Kostnader			
Varekostnad		180 000	187 281
Lønnskostnad	1	2 439 801	1 720 542
Avskrivning av driftsmidler og immaterielle eiendeler	2	566 258	481 732
Annen driftskostnad	1	1 331 865	816 614
Sum kostnader		4 517 925	3 206 169
Driftsresultat		213 433	19 055
Finansinntekter og finanskostnader			
Annen renteinntekt		39	1 157
Annen finansinntekt		6 217	5 699
Sum finansinntekter		6 256	6 857
Annen rentekostnad		676	1 393
Annen finanskostnad		3 103	4 280
Sum finanskostnader		3 778	5 673
Netto finans		2 478	1 184
Ordinært resultat før skattekostnad	6	215 911	20 238
Ordinært resultat etter skattekostnad	5	215 911	20 238
Årsresultat		215 911	20 238
Årsresultat etter minoritetsinteresser		215 911	20 238
Totalresultat		215 911	20 238
Overføringer og disponeringer			



Resultatregnskap

Beløp i: NOK	Note	2021	2020
Udekket tap		215 911	20 238
Sum overføringer og disponeringer		215 911	20 238



Balanse

Beløp i: NOK	Note	2021	2020
BALANSE - EIENDELER			
Anleggsmidler			
Immaterielle eiendeler			
Konsesjoner, patenter o.l.	2	325 318	324 100
Utsatt skattefordel	6		
Sum immaterielle eiendeler		325 318	324 100
Varige driftsmidler			
Tomter, bygninger o.a. fast eiendom	2		
Maskiner og anlegg	2		
Driftsløsøre, inventar o.a. utstyr	2, 4	1 624 494	1 312 800
Sum varige driftsmidler		1 624 494	1 312 800
Sum anleggsmidler		1 949 812	1 636 900
Omløpsmidler			
Varer			
Fordringer			
Kundefordringer		84 752	98 527
Andre kortsiktige fordringer		142 264	170 992
Sum fordringer	4	227 016	269 519
Bankinnskudd, kontanter og lignende			
Bankinnskudd, kontanter o.l.	3	426 520	381 192
Sum bankinnskudd, kontanter og lignende		426 520	381 192
Sum omløpsmidler		653 536	650 711
SUM EIENDELER		2 603 348	2 287 611

BALANSE - EGENKAPITAL OG GJELD

Egenkapital

Innskutt egenkapital



Balanse

Beløp i: NOK	Note	2021	2020
Aksjekapital		300 000	300 000
Annen innskutt egenkapital		-5 666	-5 666
Sum innskutt egenkapital		294 334	294 334
Opptjent egenkapital			
Udekket tap		3 434 870	3 650 781
Sum opptjent egenkapital		-3 434 870	-3 650 781
Sum egenkapital	5	-3 140 536	-3 356 447
Gjeld			
Langsiktig gjeld			
Utsatt skatt	6		
Annen langsiktig gjeld			
Gjeld til kredittinstitusjoner	4		
Øvrig langsiktig gjeld	4	4 645 679	5 173 818
Sum annen langsiktig gjeld		4 645 679	5 173 818
Sum langsiktig gjeld		4 645 679	5 173 818
Kortsiktig gjeld			
Leverandørgjeld		265 435	59 588
Betalbar skatt	6		
Skyldig offentlige avgifter	3	496 769	181 307
Utbytte	5		
Annen kortsiktig gjeld		336 000	229 346
Sum kortsiktig gjeld		1 098 205	470 240
Sum gjeld		5 743 884	5 644 058
SUM EGENKAPITAL OG GJELD		2 603 348	2 287 611



Brønnøysundregistrene

ÅRSREGNSKAP FOR REGNSKAPSÅRET 2021 - GENERELL INFORMASJON

Journalnummer: 2022 207241

Enheten

Organisasjonsnummer: 914 130 875
Organisasjonsform: Aksjeselskap
Foretaksnavn: RELISEC AS
Forretningsadresse: Kokstaddalen 4
5257 KOKSTAD

Regnskapsår

Årsregnskapets periode: 01.01.2021 - 31.12.2021

Konsern

Morselskap i konsern: Nei

Regnskapsregler

Regler for små foretak benyttet: Ja
Benyttet ved utarbeidelsen av
årsregnskapet til selskapet: Regnskapslovens alminnelige regler

Årsregnskapet fastsatt av kompetent organ

Bekreftet av representant for selskapet: Andre Steinsbu
Dato for fastsettelse av årsregnskapet: 12.04.2022

Revisjon

Selskapet har besluttet at årsregnskapet
ikke skal revideres: Ja
Årsregnskapet er utarbeidet av ekstern
autorisert regnskapsfører: Ja
Ekstern autorisert regnskapsfører har i
løpet av regnskapsåret bistått ved den
løpende regnskapsføringen eller utført
andre tjenester for selskapet enn å
utarbeide årsregnskapet: Ja

Grunnlag for avgivelse

År 2021: Årsregnskap er elektronisk innlevert.
År 2020: Tall er hentet fra elektronisk innlevert årsregnskap fra 2021.

Det er ikke krav til at årsregnskapet m.v. som sendes til Regnskapsregisteret er undertegnet. Kontrollen på at dette er utført ligger hos revisor/enhetens øverste organ. Sikkerheten ivaretas ved at innsender har rolle/rettighet for innsending av årsregnskapet via Altinn, og ved at det bekreftes at årsregnskapet er fastsatt av kompetent organ.

Brønnøysundregistrene, 19.04.2022

Brønnøysundregistrene
Postadresse: Postboks 900, 8910 Brønnøysund
Telefon: 75 00 75 00
E-post: firmapost@brreg.no Internett: www.brreg.no
Organisasjonsnummer: 974 760 673



Organisasjonsnr: 914 130 875
RELISEC AS

RESULTATREGNSKAP

Beløp i: NOK	Note	2021	2020
RESULTATREGNSKAP			
Inntekter			
Salgsinntekt		4 731 323	3 128 223
Annen driftsinntekt		35	97 000
Sum inntekter		4 731 358	3 225 223
Kostnader			
Varekostnad		180 000	187 281
Lønnskostnad	1	2 439 801	1 720 542
Avskrivning av driftsmidler og immaterielle eiendeler	2	566 258	481 732
Annen driftskostnad	1	1 331 865	816 614
Sum kostnader		4 517 925	3 206 169
Driftsresultat		213 433	19 055
Finansinntekter og finanskostnader			
Annen renteinntekt		39	1 157
Annen finansinntekt		6 217	5 699
Sum finansinntekter		6 256	6 857
Annen rentekostnad		676	1 393
Annen finanskostnad		3 103	4 280
Sum finanskostnader		3 778	5 673
Netto finans		2 478	1 184
Ordinært resultat før skattekostnad	6	215 911	20 238
Ordinært resultat etter skattekostnad	5	215 911	20 238
Årsresultat		215 911	20 238
Årsresultat etter minoritetsinteresser		215 911	20 238
Totalresultat		215 911	20 238
Overføringer og disponeringer			
Udekket tap		215 911	20 238
Sum overføringer og disponeringer		215 911	20 238



Organisasjonsnr: 914 130 875
RELISEC AS

BALANSE

Beløp i: NOK **Note** **2021** **2020**

BALANSE - EIENDELER

Anleggsmidler

Immaterielle eiendeler

Konsesjoner, patenter o.l.	2	325 318	324 100
Utsatt skattefordel	6		
Sum immaterielle eiendeler		325 318	324 100

Varige driftsmidler

Tomter, bygninger o.a. fast eiendom	2		
Maskiner og anlegg	2		
Driftsløsøre, inventar o. a. utstyr	2, 4	1 624 494	1 312 800
Sum varige driftsmidler		1 624 494	1 312 800

Sum anleggsmidler		1 949 812	1 636 900
--------------------------	--	------------------	------------------

Omløpsmidler

Varer

Fordringer

Kundefordringer		84 752	98 527
Andre kortsiktige fordringer		142 264	170 992
Sum fordringer	4	227 016	269 519

Bankinnskudd, kontanter og lignende

Bankinnskudd, kontanter o. l.	3	426 520	381 192
Sum bankinnskudd, kontanter og lignende		426 520	381 192

Sum omløpsmidler		653 536	650 711
-------------------------	--	----------------	----------------

SUM EIENDELER		2 603 348	2 287 611
----------------------	--	------------------	------------------

BALANSE - EGENKAPITAL OG GJELD

Egenkapital

Innskutt egenkapital

Aksjekapital		300 000	300 000
Annen innskutt egenkapital		-5 666	-5 666
Sum innskutt egenkapital		294 334	294 334

Opptjent egenkapital

Udekket tap		3 434 870	3 650 781
-------------	--	-----------	-----------



Sum opptjent egenkapital		-3 434 870	-3 650 781
Sum egenkapital	5	-3 140 536	-3 356 447
Gjeld			
Langsiktig gjeld			
Utsatt skatt	6		
Annen langsiktig gjeld			
Gjeld til			
kredittinstitusjoner	4		
Øvrig langsiktig gjeld	4	4 645 679	5 173 818
Sum annen langsiktig gjeld		4 645 679	5 173 818
Sum langsiktig gjeld		4 645 679	5 173 818
Kortsiktig gjeld			
Leverandørgjeld		265 435	59 588
Betalbar skatt	6		
Skyldig offentlige avgifter	3	496 769	181 307
Utbytte	5		
Annen kortsiktig gjeld		336 000	229 346
Sum kortsiktig gjeld		1 098 205	470 240
Sum gjeld		5 743 884	5 644 058
SUM EGENKAPITAL OG GJELD		2 603 348	2 287 611



Organisasjonsnr: 914 130 875
RELISEC AS

NOTEOPPLYSNINGER - SELSKAP - alle poster oppgitt i hele tall

Note

Antall aksjer og aksjeeiere

Note

1

Antall årsverk i regnskapsåret

Virksomheten har hatt følgende antall årsverk:
3.00

Omløpsmidler Startdato Sluttdato Endring

Skattemessig fremf.undersk. Startdato Sluttdato Endring

Kortsiktig gjeld Startdato Sluttdato Endring



ÅRSREGNSKAP

2021

Relisec AS

Organisasjonsnummer: 914 130 875



Resultatregnskap			
Relisec AS			
Driftsinntekter og driftskostnader	Note	2021	2020
Salgsinntekt		4 731 323	3 128 223
Annen driftsinntekt		35	97 000
Sum driftsinntekter		<u>4 731 358</u>	<u>3 225 223</u>
Varekostnad		180 000	187 281
Lønnskostnad	1	2 439 801	1 720 542
Avskrivning av driftsmidler og immaterielle eiendeler	2	566 258	481 732
Annen driftskostnad	1	1 331 865	816 614
Sum driftskostnader		<u>4 517 925</u>	<u>3 206 169</u>
Driftsresultat		<u>213 433</u>	<u>19 055</u>
Finansinntekter og finanskostnader			
Annen renteinntekt		39	1 157
Annen finansinntekt		6 217	5 699
Annen rentekostnad		676	1 393
Annen finanskostnad		3 103	4 280
Resultat av finansposter		<u>2 478</u>	<u>1 184</u>
Ordinært resultat før skattekostnad	6	<u>215 911</u>	<u>20 238</u>
Ordinært resultat	5	<u>215 911</u>	<u>20 238</u>
Årsresultat		<u>215 911</u>	<u>20 238</u>
Overføringer			
Avsatt til dekning av tidligere udekket tap		215 911	20 238
Sum overføringer		<u>215 911</u>	<u>20 238</u>




Balanse			
Relisec AS			
Eiendeler	Note	2021	2020
Anleggsmidler			
Immaterielle eiendeler			
Konsesjoner, patenter o.l.	2	<u>325 318</u>	<u>324 100</u>
Sum immaterielle eiendeler		<u>325 318</u>	<u>324 100</u>
Varige driftsmidler			
Driftsløsøre, inventar o.a. utstyr	2, 4	<u>1 624 494</u>	<u>1 312 800</u>
Sum varige driftsmidler		<u>1 624 494</u>	<u>1 312 800</u>
Sum anleggsmidler		<u>1 949 812</u>	<u>1 636 900</u>
Omløpsmidler			
Fordringer			
Kundefordringer		84 752	98 527
Andre kortsiktige fordringer		<u>142 264</u>	<u>170 992</u>
Sum fordringer	4	<u>227 016</u>	<u>269 519</u>
Bankinnskudd, kontanter o.l.	3	426 520	381 192
Sum omløpsmidler		<u>653 536</u>	<u>650 711</u>
Sum eiendeler		<u>2 603 348</u>	<u>2 287 611</u>


**Balanse**


Relisec AS

Egenkapital og gjeld	Note	2021	2020
Innskutt egenkapital			
Aksjekapital		300 000	300 000
Annen innskutt egenkapital		-5 666	-5 666
Sum innskutt egenkapital		<u>294 334</u>	<u>294 334</u>
Opptjent egenkapital			
Udekket tap		-3 434 870	-3 650 781
Sum opptjent egenkapital		<u>-3 434 870</u>	<u>-3 650 781</u>
Sum egenkapital	5	<u>-3 140 536</u>	<u>-3 356 447</u>
Gjeld			
Annen langsiktig gjeld			
Øvrig langsiktig gjeld	4	4 645 679	5 173 818
Sum annen langsiktig gjeld		<u>4 645 679</u>	<u>5 173 818</u>
Kortsiktig gjeld			
Leverandørgjeld		265 435	59 588
Skyldig offentlige avgifter	3	496 769	181 307
Annen kortsiktig gjeld		336 000	229 346
Sum kortsiktig gjeld		<u>1 098 205</u>	<u>470 240</u>
Sum gjeld		<u>5 743 884</u>	<u>5 644 058</u>
Sum egenkapital og gjeld		<u>2 603 348</u>	<u>2 287 611</u>

Styret i Relisec AS


André Steinsbu
styreleder


Øystein Nagelgaard
styremedlem/daglig leder


Richard Steinsbu
styremedlem



Relisec AS

Noter til årsregnskapet 2021

REGNSKAPSPRINSIPPER

Årsregnskapet er satt opp i samsvar med regnskapsloven. Det er utarbeidet etter norske regnskapsstandarder.

Driftsinntekter og kostnader

Inntektsføring skjer etter opptjeningsprinsippet som normalt vil være leveringstidspunktet for varer og tjenester. Kostnader medtas etter sammenstillingsprinsippet, dvs. at kostnader medtas i samme periode som tilhørende inntekter inntektsføres.

Hovedregel for vurdering og klassifisering av eiendeler og gjeld

Eiendeler bestemt til varig eie eller bruk er klassifisert som anleggsmidler. Andre eiendeler er klassifisert som omløpsmidler. Fordringer som skal tilbakebetales innen et år er uansett klassifisert som omløpsmidler. Ved klassifisering av kortsiktig og langsiktig gjeld er analoge kriterier lagt til grunn.

Anleggsmidler vurderes til anskaffelseskost, men nedskrives til virkelig verdi når verdifallet forventes ikke å være forbigående. Anleggsmidler med begrenset økonomisk levetid avskrives planmessig. Langsiktig gjeld balanseføres til nominelt mottatt beløp på etableringstidspunktet.

Omløpsmidler vurderes til laveste av anskaffelseskost og virkelig verdi. Kortsiktig gjeld balanseføres til nominelt mottatt beløp på etableringstidspunktet.

Enkelte poster er vurdert etter andre regler. Postene det gjelder vil være blant de postene som omhandles nedenfor.

Varige driftsmidler

Varige driftsmidler avskrives over forventet økonomisk levetid. Avskrivningene er som hovedregel fordelt lineært over antatt økonomisk levetid.

Fordringer

Kundefordringer og andre fordringer oppføres til pålydende etter fradrag for avsetning til forventet tap. Avsetning til tap gjøres på grunnlag av en individuell vurdering av de enkelte fordringene. I tillegg gjøres det for øvrige kundefordringer en uspesifisert avsetning for å dekke antatt tap.

Skatt

Skattekostnaden i resultatregnskapet omfatter både periodens betalbare skatt og endring i utsatt skatt. Utsatt skatt er beregnet med 22 % på grunnlag av de midlertidige forskjeller som eksisterer mellom regnskapsmessige og skattemessige verdier, samt ligningsmessig underskudd til fremføring ved utgangen av regnskapsåret. Skatteøkende og skattereduserende midlertidige forskjeller som reverserer eller kan reversere i samme periode er utlignet og nettoført.



Relisec AS

Noter til årsregnskapet 2021

Note 1 Lønnskostnader, antall ansatte, godtgjørelser, lån til ansatte m.m.

Lønnskostnader	2021	2020
Lønninger	2 102 629	1 482 909
Arbeidsgiveravgift	305 464	224 084
Pensjonskostnader	11 935	0
Andre ytelser	19 773	13 548
Sum	2 439 801	1 720 542

Selskapet har gjennom året hatt 9 ansatte. Gjennomsnittlig antall årsverk 4.

Ytelser til daglig leder og styret

Det er ikke utbetalt lønn eller annen godtgjørelse til daglig leder eller styret.

Det er ikke ytt lån eller stilt sikkerhet for ledende ansatte, styret eller andre nærstående.

Revisor

Selskapet har fravalgt revisjon.

Note 2 Anleggsmidler

	Reklamefilm	Driftsløsøre, Konesjoner, inventar ol.	patenter o.l.	Sum
Anskaffelseskost pr. 01.01.21	25 000	2 613 826	416 310	3 055 136
+ Tilgang kjøpte driftsmidler		834 994	88 818	923 812
- Avgang i året		199 168		199 168
= Anskaffelseskost 31.12.21	25 000	3 249 651	505 128	3 779 780
Akkumulerte avskrivninger 31.12.21	21 300	1 625 158	183 510	1 829 968
= Bokført verdi 31.12.21	3 700	1 624 494	321 618	1 949 812
Årets ordinære avskrivninger	4 100	478 658	83 500	566 258
Økonomisk levetid	3 år	3-5 år	3 år	

Note 3 Bankinnskudd

Av selskapets bankinnskudd utgjør kr 236 329 bundne skattetrekksmidler.



Relisec AS

Noter til årsregnskapet 2021

Note 4 Fordringer og gjeld

	2021	2020
Gjeld til Vestpark AS	-4 645 679	-5 173 818
Fordringer	227 016	269 519



Relisec AS

Noter til årsregnskapet 2021

Note 5 Egenkapital

	Aksje- kapital	Annen innsk. Egenkapital	Annen EK	Sum
Egenkapital pr 31.12.2020	300 000	-5 666	-3 650 781	-3 356 447
Årets resultat			215 911	215 911
Egenkapital pr 31.12.2021	300 000	-5 666	-3 434 870	-3 140 536

Pr. 31.12.2021 har selskapet en egenkapital på kr -3 140 536. Egenkapitalen er negativ. Selskapet har tilgang til midler gjennom kreditt fra selskapets aksjonærer og nærstående selskap, og en har ikke gjeld utover til nærstående. Det er således ikke iverksatt spesielle tiltak for å bedre selskapets finansielle situasjon. Etter styrets oppfatning er forutsetningen om fortsatt drift tilstede, og årsregnskapet er avlagt under denne forutsetning.



Relisec AS

Noter til årsregnskapet 2021

Note 6 Skatt

Årets skattekostnad	2021	2020
Resultatført skatt på ordinært resultat:		
Betalbar skatt	0	0
Endring i utsatt skattefordel	0	0
Skattekostnad ordinært resultat	0	0
Skattepliktig inntekt:		
Ordinært resultat før skatt	215 911	20 238
Permanente forskjeller	14 756	14 886
Endring i midlertidige forskjeller	-94 030	-181 117
Anvendelse av fremførbart underskudd	-136 637	0
Skattepliktig inntekt	0	-145 992
Betalbar skatt i balansen:		
Betalbar skatt på årets resultat	0	0
Sum betalbar skatt i balansen	0	0

Skatteeffekten av midlertidige forskjeller og underskudd til fremføring som har gitt opphav til utsatt skatt og utsatte skattefordeler, spesifisert på typer av midlertidige forskjeller

	2021	2020	Endring
Varige driftsmidler	541 091	429 699	-111 393
Fordringer	-16 050	1 312	17 362
Sum	525 041	431 011	-94 030
Akkumulert fremførbart underskudd	-3 801 023	-3 937 660	-136 637
Inngår ikke i beregningen av utsatt skatt	3 275 982	3 506 649	230 667
Utsatt skattefordel (22 %)	0	0	0

I henhold til God regnskapsskikk for små foretak balanseføres ikke utsatt skattefordel.