



ÅRSREGNSKAPET FOR REGNSKAPSÅRET 2022 - GENERELL INFORMASJON

Enheten

Organisasjonsnummer: 953 115 700
Organisasjonsform: Aksjeselskap
Foretaksnavn: SPECTRUM GEO AS
Forretningsadresse: Askekroken 11
0277 OSLO

Regnskapsår

Årsregnskapets periode: 01.01.2022 - 31.12.2022

Konsern

Morselskap i konsern: Nei

Regnskapsregler

Regler for små foretak benyttet: Ja
Benyttet ved utarbeidelsen av årsregnskapet til selskapet: Regnskapslovens alminnelige regler

Årsregnskapet fastsatt av kompetent organ

Bekreftet av representant for selskapet: Thomas Håve
Dato for fastsettelse av årsregnskapet: 29.06.2023

Grunnlag for avgivelse

År 2022: Årsregnskapet er elektronisk innlevert
År 2021: Tall er hentet fra elektronisk innlevert årsregnskap fra 2022

Det er ikke krav til at årsregnskapet m.v. som sendes til Regnskapsregisteret er undertegnet. Kontrollen på at dette er utført ligger hos revisor/enhetens øverste organ. Sikkerheten ivaretas ved at innsender har rolle/rettighet for innsending av årsregnskapet via Altinn, og ved at det bekreftes at årsregnskapet er fastsatt av kompetent organ.

Brønnøysundregistrene, 16.07.2023



Resultatregnskap

Beløp i: NOK	Note	2022	2021
RESULTATREGNSKAP			
Inntekter			
Salgsinntekt	11	41 015 000	9 732 000
Sum inntekter		41 015 000	9 732 000
Kostnader			
Lønnskostnad	2		
Avskrivninger	5	1 114 000	6 002 000
Nedskrivning av varige driftsmidler og immaterielle eiendeler	5		10 962 000
Annen driftskostnad	2	3 708 000	648 000
Sum kostnader		4 822 000	17 611 000
Driftsresultat		36 193 000	-7 880 000
Finansinntekter og finanskostnader			
Renteinntekt fra foretak i samme konsern		5 760 000	2 130 000
Annen renteinntekt		1 228 000	4 000
Annen finansinntekt		80 986 000	7 962 000
Sum finansinntekter		87 974 000	10 097 000
Rentekostnad til foretak i samme konsern		218 000	736 000
Annen finanskostnad		57 265 000	3 622 000
Sum finanskostnader		57 484 000	4 359 000
Netto finans		30 490 000	5 738 000
Ordinært resultat før skattekostnad		66 683 000	-2 142 000
Skattekostnad på resultat	4	14 670 000	-471 000
Ordinært resultat etter skattekostnad		52 012 000	-1 670 000
Årsresultat	9	52 012 000	-1 670 000
Årsresultat etter minoritetsinteresser		52 012 000	-1 670 000
Totalresultat		52 012 000	-1 670 000



Resultatregnskap

Beløp i: NOK	Note	2022	2021
Overføringer og disponeringer			
Avgitt konsernbidrag	9		
Avsatt til annen egenkapital	9	52 012 000	-1 670 000
Sum overføringer og disponeringer		52 012 000	-1 670 000



Balanse

Beløp i: NOK	Note	2022	2021
BALANSE - EIENDELER			
Anleggsmidler			
Immaterielle eiendeler			
Multi-klient bibliotek	5	940 000	2 054 000
Sum immaterielle eiendeler		940 000	2 054 000
Sum anleggsmidler		940 000	2 054 000
Omløpsmidler			
Varer			
Fordringer			
Kundefordringer	7		4 933 000
Andre kortsiktige fordringer	4, 6, 7	4 000	3 766 000
Konsernfordringer	6	243 522 000	258 572 000
Sum fordringer		243 527 000	267 271 000
Bankinnskudd, kontanter og lignende			
Bankinnskudd, kontanter o.l.	8	9 983 000	8 281 000
Sum bankinnskudd, kontanter og lignende		9 983 000	8 281 000
Sum omløpsmidler		253 509 000	275 552 000
SUM EIENDELER		254 449 000	277 606 000
BALANSE - EGENKAPITAL OG GJELD			
Egenkapital			
Innskutt egenkapital			
Aksjekapital	9, 10	5 000 000	5 000 000
Annen innskutt egenkapital	9	82 901 000	82 901 000
Sum innskutt egenkapital		87 901 000	87 901 000
Opptjent egenkapital			
Annen egenkapital	9	91 846 000	92 218 000



Balanse

Beløp i: NOK	Note	2022	2021
Sum opptjent egenkapital		91 846 000	92 218 000
Sum egenkapital	9	179 747 000	180 119 000
Gjeld			
Langsiktig gjeld			
Annen langsiktig gjeld			
Langsiktig konserngjeld	6		
Utsatt skatt	4	221 000	326 000
Sum annen langsiktig gjeld		221 000	326 000
Sum langsiktig gjeld		221 000	326 000
Kortsiktig gjeld			
Leverandørgjeld		5 920 000	5 603 000
Betalbar skatt	4		
Skyldig offentlige avgifter		1 321 000	816 000
Kortsiktig konserngjeld	6	67 369 000	88 970 000
Annen kortsiktig gjeld		-128 000	1 772 000
Sum kortsiktig gjeld		74 481 000	97 161 000
Sum gjeld		74 702 000	97 487 000
SUM EGENKAPITAL OG GJELD		254 449 000	277 606 000



Brønnøysundregistrene

ÅRSREGNSKAP FOR REGNSKAPSÅRET 2022 - GENERELL INFORMASJON

Journalnummer: 2023 577920

Enheten

Organisasjonsnummer: 953 115 700
Organisasjonsform: Aksjeselskap
Foretaksnavn: SPECTRUM GEO AS
Forretningsadresse: Askekroken 11
0277 OSLO

Regnskapsår

Årsregnskapets periode: 01.01.2022 - 31.12.2022

Konsern

Morselskap i konsern: Nei

Regnskapsregler

Regler for små foretak benyttet: Ja
Benyttet ved utarbeidelsen av
årsregnskapet til selskapet: Regnskapslovens alminnelige regler

Årsregnskapet fastsatt av kompetent organ

Bekreftet av representant for selskapet: Thomas Håve
Dato for fastsettelse av årsregnskapet: 29.06.2023

Grunnlag for avgivelse

År 2022: Årsregnskap er elektronisk innlevert.
År 2021: Tall er hentet fra elektronisk innlevert årsregnskap fra 2022.

Det er ikke krav til at årsregnskapet m.v. som sendes til Regnskapsregisteret er undertegnet. Kontrollen på at dette er utført ligger hos revisor/enhetens øverste organ. Sikkerheten ivaretas ved at innsender har rolle/rettighet for innsending av årsregnskapet via Altinn, og ved at det bekreftes at årsregnskapet er fastsatt av kompetent organ.

Brønnøysundregistrene, 13.07.2023



Organisasjonsnr: 953 115 700
SPECTRUM GEO AS

RESULTATREGNSKAP

Beløp i: NOK	Note	2022	2021
RESULTATREGNSKAP			
Inntekter			
Salgsinntekt	11	41 015 000	9 732 000
Sum inntekter		41 015 000	9 732 000
Kostnader			
Lønnskostnad	2		
Avskrivninger	5	1 114 000	6 002 000
Nedskrivning av varige driftsmidler og immaterielle eiendeler	5		10 962 000
Annen driftskostnad	2	3 708 000	648 000
Sum kostnader		4 822 000	17 611 000
Driftsresultat		36 193 000	-7 880 000
Finansinntekter og finanskostnader			
Renteinntekt fra foretak i samme konsern		5 760 000	2 130 000
Annen renteinntekt		1 228 000	4 000
Annen finansinntekt		80 986 000	7 962 000
Sum finansinntekter		87 974 000	10 097 000
Rentekostnad til foretak i samme konsern		218 000	736 000
Annen finanskostnad		57 265 000	3 622 000
Sum finanskostnader		57 484 000	4 359 000
Netto finans		30 490 000	5 738 000
Ordinært resultat før skattekostnad		66 683 000	-2 142 000
Skattekostnad på resultat	4	14 670 000	-471 000
Ordinært resultat etter skattekostnad		52 012 000	-1 670 000
Årsresultat	9	52 012 000	-1 670 000
Årsresultat etter minoritetsinteresser		52 012 000	-1 670 000
Totalresultat		52 012 000	-1 670 000
Overføringer og disponeringer			
Avgitt konsernbidrag	9		
Avsatt til annen egenkapital	9	52 012 000	-1 670 000



Sum overføringer og
disponeringer

52 012 000

-1 670 000



Organisasjonsnr: 953 115 700
SPECTRUM GEO AS

BALANSE

Beløp i: NOK **Note** **2022** **2021**

BALANSE - EIENDELER

Anleggsmidler

Immaterielle eiendeler

Multi-klient bibliotek 5 940 000 2 054 000

Sum immaterielle eiendeler 940 000 2 054 000

Sum anleggsmidler 940 000 2 054 000

Omløpsmidler

Varer

Fordringer

Kundefordringer 7 4 933 000

Andre kortsiktige fordringer 4, 6, 7 4 000 3 766 000

Konsernfordringer 6 243 522 000 258 572 000

Sum fordringer 243 527 000 267 271 000

Bankinnskudd, kontanter og lignende

Bankinnskudd, kontanter o. l. 8 9 983 000 8 281 000

Sum bankinnskudd, kontanter og lignende 9 983 000 8 281 000

Sum omløpsmidler 253 509 000 275 552 000

SUM EIENDELER 254 449 000 277 606 000

BALANSE - EGENKAPITAL OG GJELD

Egenkapital

Innskutt egenkapital

Aksjekapital 9, 10 5 000 000 5 000 000

Annen innskutt egenkapital 9 82 901 000 82 901 000

Sum innskutt egenkapital 87 901 000 87 901 000

Opptjent egenkapital

Annen egenkapital 9 91 846 000 92 218 000

Sum opptjent egenkapital 91 846 000 92 218 000

Sum egenkapital 9 179 747 000 180 119 000

Gjeld

Langsiktig gjeld

Annen langsiktig gjeld 6

Langsiktig konserngjeld 6



Utsatt skatt	4	221 000	326 000
Sum annen langsiktig gjeld		221 000	326 000
Sum langsiktig gjeld		221 000	326 000
Kortsiktig gjeld			
Leverandørgjeld		5 920 000	5 603 000
Betalbar skatt	4		
Skyldig offentlige avgifter		1 321 000	816 000
Kortsiktig konserngjeld	6	67 369 000	88 970 000
Annen kortsiktig gjeld		-128 000	1 772 000
Sum kortsiktig gjeld		74 481 000	97 161 000
Sum gjeld		74 702 000	97 487 000
SUM EGENKAPITAL OG GJELD		254 449 000	277 606 000



Organisasjonsnr: 953 115 700
SPECTRUM GEO AS

NOTEOPPLYSNINGER - SELSKAP - alle poster oppgitt i hele tall

Note
3

Antall årsverk i regnskapsåret
0.00

Sum Beløp

Balanseført verdi 31.12. Varige driftsmidler Immaterielle eiend.

Konsernregnskap

Morselskapet sitt navn

Forretningskontor for morselskapet

Begrunnelse for at datterselskap er utelatt fra konsolideringen

Samlet beløp - tilknyttet selskap Årets Fjorårets

Samlet beløp - foretak i samme konsern Årets Fjorårets

Samlet beløp - foretak i samme konsern Årets Fjorårets

Samlet beløp - felles kontrollert virksomhet Årets Fjorårets

Pantstillelse Beløp

Beholdning av egne aksjer Antall Pålydende Andel av aksjek.



KPMG AS
Sørkedalsveien 6
P.O. Box 7000 Majorstuen
N-0306 Oslo

Telephone +47 45 40 40 63
Internet www.kpmg.no
Enterprise 935 174 627 MVA

Til generalforsamlingen i Spectrum Geo AS

Uavhengig revisors beretning

Konklusjon

Vi har revidert årsregnskapet for Spectrum Geo AS som består av balanse per 31. desember 2022, resultatregnskap for regnskapsåret avsluttet per denne datoen og noter til årsregnskapet, herunder et sammendrag av viktige regnskapsprinsipper.

Etter vår mening

- oppfyller årsregnskapet gjeldende lovkrav, og
- gir årsregnskapet et rettviseende bilde av selskapets finansielle stilling per 31. desember 2022, og av dets resultater for regnskapsåret avsluttet per denne datoen i samsvar med regnskapslovens regler og god regnskapsskikk i Norge.

Grunnlag for konklusjonen

Vi har gjennomført revisjonen i samsvar med International Standards on Auditing (ISA-ene). Våre oppgaver og plikter i henhold til disse standardene er beskrevet nedenfor under *Revisors oppgaver og plikter ved revisjonen av årsregnskapet*. Vi er uavhengige av selskapet i samsvar med kravene i relevante lover og forskrifter i Norge og International Code of Ethics for Professional Accountants (inkludert internasjonale uavhengighetsstandarder) utstedt av International Ethics Standards Board for Accountants (IESBA-reglene), og vi har overholdt våre øvrige etiske forpliktelser i samsvar med disse kravene. Innhentet revisjonsbevis er etter vår vurdering tilstrekkelig og hensiktsmessig som grunnlag for vår konklusjon.

Styrets ansvar for årsregnskapet

Styret (ledelsen) er ansvarlig for å utarbeide årsregnskapet og for at det gir et rettviseende bilde i samsvar med regnskapslovens regler og god regnskapsskikk i Norge. Ledelsen er også ansvarlig for slik internkontroll som den finner nødvendig for å kunne utarbeide et årsregnskap som ikke inneholder vesentlig feilinformasjon, verken som følge av misligheter eller utilsiktede feil.

Ved utarbeidelsen av årsregnskapet må ledelsen ta standpunkt til selskapets evne til fortsatt drift og opplyse om forhold av betydning for fortsatt drift. Forutsetningen om fortsatt drift skal legges til grunn for årsregnskapet så lenge det ikke er sannsynlig at virksomheten vil bli avvirket.

Revisors oppgaver og plikter ved revisjonen av årsregnskapet

Vårt mål er å oppnå betryggende sikkerhet for at årsregnskapet som helhet ikke inneholder vesentlig feilinformasjon, verken som følge av misligheter eller utilsiktede feil, og å avgi en revisjonsberetning som inneholder vår konklusjon. Betryggende sikkerhet er en høy grad av sikkerhet, men ingen garanti for at en revisjon utført i samsvar med ISA-ene, alltid vil avdekke vesentlig feilinformasjon. Feilinformasjon kan oppstå som følge av misligheter eller utilsiktede feil. Feilinformasjon er å anse som vesentlig dersom den enkeltvis eller samlet med rimelighet kan forventes å påvirke de økonomiske beslutningene som brukerne foretar på grunnlag av årsregnskapet.

Offices in:

© KPMG AS, a Norwegian limited liability company and a member firm of the KPMG global organization of independent member firms affiliated with KPMG International Limited, a private English company limited by guarantee. All rights reserved.

Statsautoriserte revisorer - medlemmer av Den norske Revisorforening

Oslo	Elverum	Mo i Rana	Tromsø
Alta	Finnsnes	Molde	Trondheim
Arendal	Hamar	Sandefjord	Tynset
Bergen	Haugesund	Stavanger	Ulsteinvik
Bodo	Knarvik	Stord	Alesund
Drammen	Kristiansand	Straume	

Penneo document key: 6Q8WV-ET1O2-SQJOH-8WGA2-0DW70-JCOFG



Som del av en revisjon i samsvar med ISA-ene, utøver vi profesjonelt skjønn og utviser profesjonell skepsis gjennom hele revisjonen. I tillegg:

- identifiserer og vurderer vi risikoen for vesentlig feilinformasjon i regnskapet, enten det skyldes misligheter eller utilsiktede feil. Vi utformer og gjennomfører revisjonshandlinger for å håndtere slike risikoer, og innhenter revisjonsbevis som er tilstrekkelig og hensiktsmessig som grunnlag for vår konklusjon. Risikoen for at vesentlig feilinformasjon som følge av misligheter ikke blir avdekket, er høyere enn for feilinformasjon som skyldes utilsiktede feil, siden misligheter kan innebære samarbeid, forfalskning, bevisste utelatelser, uriktige fremstillinger eller overstyring av internkontroll.
- opparbeider vi oss en forståelse av intern kontroll som er relevant for revisjonen, for å utforme revisjonshandlinger som er hensiktsmessige etter omstendighetene, men ikke for å gi uttrykk for en mening om effektiviteten av selskapets interne kontroll.
- evaluerer vi om de anvendte regnskapsprinsippene er hensiktsmessige og om regnskapsestimatene og tilhørende noteopplysninger utarbeidet av ledelsen er rimelige.
- konkluderer vi på om ledelsens bruk av fortsatt drift-forutsetningen er hensiktsmessig, og, basert på innhentede revisjonsbevis, hvorvidt det foreligger vesentlig usikkerhet knyttet til hendelser eller forhold som kan skape tvil av betydning om selskapets evne til fortsatt drift. Dersom vi konkluderer med at det eksisterer vesentlig usikkerhet, kreves det at vi i revisjonsberetningen henleder oppmerksomheten på tilleggsopplysningene i årsregnskapet, eller, dersom slike tilleggsopplysninger ikke er tilstrekkelige, at vi modifierer vår konklusjon. Våre konklusjoner er basert på revisjonsbevis innhentet frem til datoen for revisjonsberetningen. Etterfølgende hendelser eller forhold kan imidlertid medføre at selskapet ikke kan fortsette driften.
- evaluerer vi den samlede presentasjonen, strukturen og innholdet i årsregnskapet, inkludert tilleggsopplysningene, og hvorvidt årsregnskapet gir uttrykk for de underliggende transaksjonene og hendelsene på en måte som gir et rettviseende bilde.

Vi kommuniserer med styret blant annet om det planlagte innholdet i og tidspunkt for revisjonsarbeidet og eventuelle vesentlige funn i revisjonen, herunder vesentlige svakheter i intern kontroll som vi avdekker gjennom revisjonen.

Oslo, 29. juni 2023
KPMG AS

Julie Berg
Statsautorisert revisor
(elektronisk signert)

Penneo document key: 6Q8WV-E1I02-SQJOH-8WGA2-0DW70-JCOFG



PENNEO

Signaturene i dette dokumentet er juridisk bindende. Dokument signert med "Penneo"™ - sikker digital signatur.
De signerende parter sin identitet er registrert, og er listet nedenfor.

"Med min signatur bekrefter jeg alle datoer og innholdet i dette dokument."

Julie Alison Berg

Statsautorisert revisor

Serienummer: 9578-5999-4-1947387

IP: 77.16.xxx.xxx

2023-06-29 12:25:26 UTC



Penneo Dokumentnøkkel: 6Q8WV-E1JQ2-SQJOH-8WGA2-ODWTO-JCOFG

Dokumentet er signert digitalt, med **Penneo.com**. Alle digitale signatur-data i dokumentet er sikret og validert av den datamaskin-utregnede hash-verdien av det opprinnelige dokument. Dokumentet er låst og tids-stemplet med et sertifikat fra en betrodd tredjepart. All kryptografisk bevis er integrert i denne PDF, for fremtidig validering (hvis nødvendig).

Hvordan bekrefter at dette dokumentet er originalen?

Dokumentet er beskyttet av ett Adobe CDS sertifikat. Når du åpner dokumentet i

Adobe Reader, skal du kunne se at dokumentet er sertifisert av **Penneo e-signature service <penneo@penneo.com>**. Dette garanterer at innholdet i dokumentet ikke har blitt endret.

Det er lett å kontrollere de kryptografiske beviser som er lokalisert inne i dokumentet, med Penneo validator - <https://penneo.com/validator>



Årsregnskap 2022

Spectrum Geo AS

Org.nr.: 953 115 700



RESULTATREGNSKAP

SPECTRUM GEO AS

Beløp i NOK 1000

DRIFTSINNETEKTER OG DRIFTSKOSTNADER	Note	2022	2021
Salgsinntekt	11	41 015	9 732
Sum driftsinntekter		41 015	9 732
Avskrivninger	5	1 114	6 002
Nedskrivninger	5	0	10 962
Annen driftskostnad	2	3 708	648
Sum driftskostnader		4 822	17 611
Driftsresultat		36 193	-7 880
FINANSINNETEKTER OG FINANSKOSTNADER			
Finansinntekter	3	87 974	10 097
Finanskostnader	3	57 484	4 359
Resultat av finansposter		30 490	5 738
Resultat før skattekostnad		66 683	-2 142
Skattekostnad på resultat	4	14 670	-471
Resultat		52 012	-1 670
Årsresultat	9	52 012	-1 670
OVERFØRINGER			
Avsatt til annen egenkapital	9	52 012	-1 670
Sum overføringer		52 012	-1 670



BALANSE

SPECTRUM GEO AS

Beløp i NOK 1000

EIENDELER	Note	2022	2021
ANLEGGSMIDLER			
IMMATERIELLE EIENDELER			
Multi-klient bibliotek	5	940	2 054
Sum immaterielle eiendeler		940	2 054
Sum anleggsmidler		940	2 054
OMLØPSMIDLER			
FORDRINGER			
Kundefordringer	7	0	4 933
Andre kortsiktige fordringer	4, 6, 7	4	3 766
Fordring på foretak i samme konsern	6	243 522	258 572
Sum fordringer		243 527	267 271
INVESTERINGER			
Bankinnskudd, kontanter o.l.	8	9 983	8 281
Sum omløpsmidler		253 509	275 552
Sum eiendeler		254 449	277 606




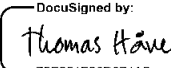
BALANSE

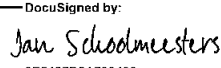
SPECTRUM GEO AS

EGENKAPITAL OG GJELD	Note	2022	2021
EGENKAPITAL			
INNSKUTT EGENKAPITAL			
Aksjekapital	9, 10	5 000	5 000
Annen innskutt egenkapital	9	82 901	82 901
Sum innskutt egenkapital		87 901	87 901
OPPTJENT EGENKAPITAL			
Annen egenkapital	9	91 846	92 218
Sum opptjent egenkapital		91 846	92 218
Sum egenkapital	9	179 747	180 119
GJELD			
ANNEN LANGSIKTIG GJELD			
Utsatt skatt	4	221	326
Sum annen langsiktig gjeld		221	326
KORTSIKTIG GJELD			
Leverandørgjeld		5 920	5 603
Skyldig offentlige avgifter		1 321	816
Gjeld til selskap i samme konsern	6	67 369	88 970
Annen kortsiktig gjeld		-128	1 772
Sum kortsiktig gjeld		74 481	97 161
Sum gjeld		74 702	97 487
Sum egenkapital og gjeld		254 449	277 606

Oslo, 29.06.2023
Styret i Spectrum Geo AS

DocuSigned by:

0F0434F0AAFB402...
Sven Børre Larsen
styreleder

DocuSigned by:

75E251F08D674A8...
Thomas Høve
styremedlem

DocuSigned by:

0E5407D5A799426...
Jan Willem Anton Victor Schoolmeesters
styremedlem



Note 1 Regnskapsprinsipper

Årsregnskapet er satt opp i samsvar med regnskapslovens bestemmelser for god regnskapsskikk for små foretak per 31. desember 2022.

FORTSATT DRIFT

I samsvar med regnskapsloven § 3-3a bekreftes det at forutsetningene om fortsatt drift er tilstede.

KLASSIFISERING OG VURDERING AV BALANSEPOSTER

Omløpsmidler og kortsiktig gjeld omfatter poster som forfaller til betaling innen ett år etter anskaffelsestidspunktet, samt poster som knytter seg til varekretsløpet. Øvrige poster er klassifisert som anleggsmiddel/langsiktig gjeld.

Omløpsmidler vurderes til laveste av anskaffelseskost og virkelig verdi. Kortsiktig gjeld balanseføres til nominelt beløp på etableringstidspunktet.

IMMATERIELLE EIENDELER - MULTI-KLIENT BIBLIOTEK

Multi-klient biblioteket består av ferdig innhentede seismikk data og pågående innsamlinger som kan lisensieres til ulike kunder. All direkte kost for å innhente data og prosessering balanseføres fratrukket akkumulerte avskrivninger og nedskrivninger.

Etter at prosjektet er fullført avskrives gjenværende balanseført verdi lineært over 4-5 år.

Dersom gjenvinnbart beløp av et innhentet prosjekt er lavere enn balanseført verdi foretas en nedskrivning til gjenvinnbart beløp. Gjenvinnbart beløp av et innhentet prosjekt er det høyeste av netto salgsverdi og verdi i bruk. Verdi i bruk er nåverdien av de framtidige kontantstrømmene som prosjektet forventes å generere.

FORDRINGER

Kundefordringer og andre fordringer oppføres til pålydende etter fradrag for avsetning til forventet tap. Avsetning til tap gjøres på grunnlag av en individuell vurdering av de enkelte fordringene. For øvrige kundefordringer utføres en uspesifisert avsetning for å dekke forventet tap på krav.

SALGSINNTEKTER

Inntekter fra salg av varer resultatføres når levering har funnet sted og det vesentligste av risiko og avkastning er overført. Spectrum Geo AS inngår enkelte ganger kontrakter hvor inntekter er delt med en partner, slike inntekter er nettoført i resultatregnskapet.

SKATT

Skattekostnaden i resultatregnskapet omfatter både periodens betalbare skatt og endring i utsatt skatt. Utsatt skatt er beregnet med 22 % på grunnlag av de midlertidige forskjeller som eksisterer mellom regnskapsmessige og skattemessige verdier, samt ligningsmessig underskudd til fremføring ved utgangen av regnskapsåret. Skatteøkende og skattereduserende midlertidige forskjeller som reverserer eller kan reverseres i samme periode er utlignet og nettoført. Netto utsatt skattefordel balanseføres i den grad det er sannsynlig at denne kan bli utnyttet.

VALUTA

Transaksjoner i utenlandsk valuta omregnes til kursen på transaksjonstidspunktet. Pengeposter i utenlandsk valuta omregnes til norske kroner ved å benytte balansedagens kurs. Ikke-pengeposter som måles til historisk kurs uttrykt i utenlandsk valuta, omregnes til norske kroner ved å benytte valutakursen på transaksjonstidspunktet. Ikke-pengeposter som måles til virkelig verdi uttrykt i utenlandsk valuta, omregnes til valutakursen fastsatt på måletidspunktet. Valutakursendringer resultatføres løpende i regnskapsperioden under andre finansposter.

BRUK AV ESTIMATER

I utarbeidelse av årsregnskapet har man brukt estimater og forutsetninger som har påvirket



resultatregnskapet og verdsettelsen av eiendeler og gjeld, samt usikre eiendeler og forpliktelser på balansedagen i henhold til god regnskapsskikk.

De mest vesentlige estimatene i selskapet relaterer seg til verdsettelse/nedskrivning av multi-klient biblioteket som omtalt ovenfor.

Note 2 Driftskostnader, lønnskostnader, antall ansatte, godtgjørelser og godtgjørelse til revisor

Beløp i NOK 1000

	2022	2021
Lønnskostnad	0	0
Kommisjoner	0	0
Management tjenester	3 708	663
Annen driftskostnad	0	-15
Sum	3 708	648

Selskapet hadde ingen ansatte i regnskapsåret 2022 (2021: 0) og har følgelig ikke lån til ansatte eller obligatorisk tjenstepensjon. Selskapet har ikke ansatt daglig leder. Selskapet utnyttet seg av management tjenester fra TGS ASA. Totalt ble 3 708 TNOK (2021: TNOK 465) fakturert i management tjenester. Styrehonoraret for 2022 var NOK 0.

REVISOR

Kostnadsført revisjonshonorar gjelder revisjonshonorar til KPMG. Merverdiavgift er ikke inkludert i revisjonshonoraret.

Revisjonshonorarer for 2022 til KPMG på 88 TNOK er kostnadsført i TGS ASA.

Note 3 Finansposter

Beløp i NOK 1000

Finansinntekter	2022	2021
Renteinntekt fra foretak i samme konsern	5 760	2 130
Annen renteinntekt	1 228	4
Netto finansinntekt (agio)	80 986	7 962
Sum finansinntekter	87 974	10 097
Finanskostnader	2022	2021
Rentekostnader fra foretak i samme konsern	218	736
Annen rentekostnad	5	3
Netto finanskostnad (disagio)	57 261	3 619
Sum finanskostnader	57 484	4 359



Note 4 Skatt

Beløp i NOK 1000

Årets skattegrunnlag	2022	2021	
Betalbar skatt	14 775	-902	
Endring i utsatt skatt	-105	431	
Sum skattekostnad	14 670	-471	
Beregning av årets skattegrunnlag:	2022	2021	
Ordinært resultat før skattekostnad	66 683	-2 142	
Endring i midlertidige forskjeller	1 644	650	
Mottatt konsernbidrag	0	3 603	
Avgitt konsernbidrag	-67 159	0	
Anvendelse av fremførbart underskudd	-1 168	-2 111	
Årets skattegrunnlag	0	0	
Betalbar skatt i balansen:	2022	2021	
Betalbar skatt på årets resultat	0	-793	
Betalbar skatt på mottatt konsernbidrag	0	793	
Betalbar skatt på avgitt konsernbidrag	-14 775	0	
Sum betalbar skatt i balansen	0	0	
Oversikt over midlertidige forskjeller:	2022	2021	Endring
Varige driftsmidler	-1 114	0	1 114
Gevinst- og tapskonto	2 118	2 648	530
Sum	1 004	2 648	1 644
Akkumulert fremførbart underskudd	0	-1 168	-1 168
Sum	1 004	1 480	476
Utsatt skatt (22 %)	221	326	105

Utsatt skatt og utsatt skattefordel per 31. desember 2022 er beregnet med bruk av en skattesats på 22%.



Note 5 Immaterielle eiendeler,

Beløp i NOK 1000

	Multi-klient bibliotek
Bokført verdi pr 01.01.22	2 054
Avgang	0
Avskrivninger	1 114
Nedskrivninger	0
Bokført verdi pr 31.12.22	940
Levetid	4-5 år

Anskaffelseskost for fullt avskrevet data som fortsatt er tilgjengelig for salg: 1.3 mrd NOK

Note 6 Nærstående parter og mellomværende med selskap i samme konsern

Beløp i NOK 1000

Nærstående part	Tilknytning	Eierandel
TGS ASA	Ultimate morselskap	
TGS AS	Morselskap	100%
Spectrum Geo Australia Pty Ltd	Søsterselskap	
Carmot Seismic AS	Søsterselskap	
Spectrum Geo CH AS (likvidert 2022)	Søsterselskap	
Aceca Norge AS	Søsterselskap	
TGS Geophysical UK Ltd	Søsterselskap	
Spectrum Geo Ltd	Søsterselskap	

	Fordringer		Gjeld	
	2022	2021	2022	2021
TGS ASA	169 499	17 518	67 159	1 120
TGS AS	74 007	149 404	0	0
Spectrum Geo Ltd	0	94	0	0
Carmot Seismic AS	3	89 856	0	0
Spectrum Geo CH AS	0	0	0	81 065
Spectrum Geo Australia Pt	0	0	53	6 785
Aceca Norge AS	13	1 700	0	0
TGS Geophysical UK Ltd	0	0	157	0
Sum	243 522	258 572	67 369	88 970



Note 7 Fordringer

Beløp i NOK 1000

Kundefordringer	2022	2021
Kundefordringer	97 969	92 422
Avsetning for tap på kundefordringer	-97 969	-87 489
Sum	0	4 933

Andre fordringer	2022	2021
Opptjent, ikke fakturert inntekt	4	3 766
Fordringer til nærstående	243 522	258 572
Sum	243 526	262 338

Andel fordringer som forfaller senere enn ett år etter regnskapsårets slutt utgjør kr 0.

Note 8 Bankinnskudd

Innestående midler på skattetrekkkonto (bundne midler) er på kr. 0.

Note 9 Egenkapital

Beløp i NOK 1000

	Aksjekapital	Overkurs	Annen Innskutt egenkapital	Annen egenkapital	Sum egenkapital
Pr. 31.12.2021	5 000	0	85 712	89 407	180 119
Årets resultat				52 012	52 012
Konsernbidrag avgitt				-52 384	-52 384
Pr 31.12.2022	5 000	0	85 712	89 035	179 747

Note 10 Aksjekapital og aksjonærinformasjon

Aksjekapitalen i Spectrum Geo AS pr. 31.12 består av:

	Antall	Pålydende	Balanseført
Ordinære aksjer	5 000	1 000	5 000 000
Sum	5 000		5 000 000

Alle aksjene gir samme rettigheter i selskapet.

Spectrum Geo AS hadde 1 aksjonær pr. 31.12.2022. Morselskapet TGS AS eier 100% av aksjene i selskapet. Selskapets ultimate morselskap er TGS ASA, adresse Askekroken 11 Skøyen, Oslo. Regnskapet til TGS ASA er tilgjengelig på www.tgs.com.



Note 11 Salgsinntekter

	2022	2021
Pr. Virksomhetsområde		
Salgsinntekter	41 015	9 732
Sum	41 015	9 732
Geografisk fordeling		
Europa	40 790	9 732
Asia	225	0
Sum	41 015	9 732

Note 12 Hendelser etter balansedagen

Det har ikke vært vesentlige hendelser etter balansedagen.