



## ÅRSREGNSKAPET FOR REGNSKAPSÅRET 2023 - GENERELL INFORMASJON

### Enheten

Organisasjonsnummer: 920 935 001  
Organisasjonsform: Aksjeselskap  
Foretaksnavn: AURSTAD MASKINUTLEIGE AS  
Forretningsadresse: Torvmyrane 31  
6160 HOVDEBYGDA

### Regnskapsår

Årsregnskapets periode: 01.01.2023 - 31.12.2023

### Konsern

Morselskap i konsern: Nei

### Regnskapsregler

Regler for små foretak benyttet: Ja  
Benyttet ved utarbeidelsen av årsregnskapet til selskapet: Regnskapslovens alminnelige regler

### Årsregnskapet fastsatt av kompetent organ

Bekreftet av representant for selskapet: Paul Robert Rotevatn  
Dato for fastsettelse av årsregnskapet: 17.04.2024

### Grunnlag for avgivelse

År 2023: Årsregnskapet er elektronisk innlevert  
År 2022: Tall er hentet fra elektronisk innlevert årsregnskap fra 2023

*Det er ikke krav til at årsregnskapet m.v. som sendes til Regnskapsregisteret er undertegnet. Kontrollen på at dette er utført ligger hos revisor/enhetens øverste organ. Sikkerheten ivaretas ved at innsender har rolle/rettighet for innsending av årsregnskapet via Altinn, og ved at det bekreftes at årsregnskapet er fastsatt av kompetent organ.*

Brønnøysundregistrene, 06.06.2025



## Resultatregnskap

Beløp i: NOK	Note	2023	2022
<b>RESULTATREKNESKAP</b>			
<b>Inntekter</b>			
Salgsinntekt	1	60 744 086	50 523 243
Annen driftsinntekt		3 816 167	12 151 089
<b>Sum inntekter</b>		<b>64 560 253</b>	<b>62 674 332</b>
<b>Kostnader</b>			
Varekostnad		4 663 615	5 581 582
Lønnskostnad	2	7 156 045	6 560 977
Avskrivning av driftsmidler og immaterielle eiendeler	3	5 869 865	5 544 612
Nedskrivning av varige driftsmiddel og immaterielle egedelar	3		
Annen driftskostnad	2, 3	43 424 789	37 147 868
<b>Sum kostnader</b>		<b>61 114 314</b>	<b>54 835 039</b>
<b>Driftsresultat</b>		<b>3 445 939</b>	<b>7 839 292</b>
<b>Finansinntekter og finanskostnader</b>			
Anna renteinntekt		574 274	2 949 660
<b>Sum finansinntekter</b>		<b>574 274</b>	<b>2 949 660</b>
Annan rentekostnad		548 478	554 394
<b>Sum finanskostnader</b>		<b>548 478</b>	<b>554 394</b>
<b>Netto finans</b>		<b>25 796</b>	<b>2 395 266</b>
<b>Ordinært resultat før skattekostnad</b>		<b>3 471 736</b>	<b>10 234 558</b>
Skattekostnad på resultat	4	766 415	2 251 833
<b>Ordinært resultat etter skattekostnad</b>		<b>2 705 321</b>	<b>7 982 725</b>
<b>Årsresultat</b>		<b>2 705 321</b>	<b>7 982 725</b>
<b>Årsresultat etter minoritetsinteresser</b>		<b>2 705 321</b>	<b>7 982 725</b>
<b>Totalresultat</b>		<b>2 705 321</b>	<b>7 982 725</b>
<b>Overføringer og disponeringar</b>			



## Resultatregnskap

<b>Beløp i: NOK</b>	<b>Note</b>	<b>2023</b>	<b>2022</b>
Ordinært utbytte		1 000 000	6 000 000
Avsatt til annen egenkapital		1 705 321	1 982 725
<b>Sum overføringer og disponeringar</b>		<b>2 705 321</b>	<b>7 982 725</b>



## Balanse

Beløp i: NOK	Note	2023	2022
<b>BALANSE - EIGEDELAR</b>			
<b>Anleggsmiddel</b>			
<b>Immaterielle egedelar</b>			
<b>Varige driftsmiddel</b>			
Maskiner og anlegg	3		
Driftsløsøre, inventar o.a. utstyr	3, 5	16 260 135	12 106 010
<b>Sum varige driftsmiddel</b>		<b>16 260 135</b>	<b>12 106 010</b>
<b>Finansielle anleggsmiddel</b>			
Andre langsiktige fordringer	3	265 958	718 792
<b>Sum finansielle anleggsmiddel</b>		<b>265 958</b>	<b>718 792</b>
<b>Sum anleggsmiddel</b>		<b>16 526 093</b>	<b>12 824 802</b>
<b>Omløpsmiddel</b>			
<b>Varer</b>			
<b>Krav</b>			
Kundefordringer	6	914 798	577 914
Andre kortsiktige fordringer	6	2 623 314	16 043 443
Konsernkrav	6, 6	5 003 124	7 709 809
<b>Sum krav</b>	5	<b>8 541 236</b>	<b>24 331 166</b>
<b>Bankinnskott, kontantar og liknande</b>			
Bankinnskudd, kontanter o.l. herav bundet kr 249.029		4 317 256	2 987 936
<b>Sum bankinnskott, kontantar og liknande</b>		<b>4 317 256</b>	<b>2 987 936</b>
<b>Sum omløpsmiddel</b>		<b>12 858 491</b>	<b>27 319 103</b>
<b>SUM EIGEDELAR</b>		<b>29 384 585</b>	<b>40 143 905</b>

## BALANSE - EIGENKAPITAL OG GJELD

### Eigenkapital



## Balanse

Beløp i: NOK	Note	2023	2022
<b>Innskoten egenkapital</b>			
Aksjekapital	7	40 000	40 000
Overkurs		4 990 000	4 990 000
Annan innskoten egenkapital		2 106 000	2 106 000
<b>Sum innskoten egenkapital</b>		<b>7 136 000</b>	<b>7 136 000</b>
<b>Opptent egenkapital</b>			
Annen egenkapital		4 655 036	2 949 715
<b>Sum opptent egenkapital</b>		<b>4 655 036</b>	<b>2 949 715</b>
<b>Sum egenkapital</b>	8	<b>11 791 036</b>	<b>10 085 715</b>
<b>Gjeld</b>			
<b>Langsiktig gjeld</b>			
Utsett skatt	4	2 076 454	2 128 827
<b>Sum avsetjinger for plikter</b>		<b>2 076 454</b>	<b>2 128 827</b>
<b>Anna langsiktig gjeld</b>			
Gjeld til kredittinstitusjonar	5	6 529 056	11 188 675
<b>Sum anna langsiktig gjeld</b>		<b>6 529 056</b>	<b>11 188 675</b>
<b>Sum langsiktig gjeld</b>		<b>8 605 510</b>	<b>13 317 502</b>
<b>Kortsiktig gjeld</b>			
Gjeld til kredittinstitusjoner	5		
Leverandørgjeld	7	5 028 412	4 173 583
Betalbar skatt	4	818 788	996 276
Skyldig offentlige avgifter		848 563	770 732
Utbytte		1 000 000	6 000 000
Annen kortsiktig gjeld	7	1 292 275	4 800 096
<b>Sum kortsiktig gjeld</b>		<b>8 988 038</b>	<b>16 740 687</b>
<b>Sum gjeld</b>		<b>17 593 548</b>	<b>30 058 189</b>
<b>SUM EIGENKAPITAL OG GJELD</b>		<b>29 384 585</b>	<b>40 143 905</b>



## Brønnøysundregistrene

### ÅRSREGNSKAP FOR REGNSKAPSÅRET 2023 - GENERELL INFORMASJON

Journalnummer: 2024 365915

#### Enheten

Organisasjonsnummer: 920 935 001  
Organisasjonsform: Aksjeselskap  
Foretaksnavn: AURSTAD MASKINUTLEIGE AS  
Forretningsadresse: Torvmyrane 31  
6160 HOVDEBYGDA

#### Regnskapsår

Årsregnskapets periode: 01.01.2023 - 31.12.2023

#### Konsern

Morselskap i konsern: Nei

#### Regnskapsregler

Regler for små foretak benyttet: Ja  
Benyttet ved utarbeidelsen av årsregnskapet til selskapet: Regnskapslovens alminnelige regler

#### Årsregnskapet fastsatt av kompetent organ

Bekreftet av representant for selskapet: Paul Robert Rotevatn  
Dato for fastsettelse av årsregnskapet: 17.04.2024

#### Grunnlag for avgivelse

År 2023: Årsregnskap er elektronisk innlevert.  
År 2022: Tall er hentet fra elektronisk innlevert årsregnskap fra 2023.

*Det er ikke krav til at årsregnskapet m.v. som sendes til Regnskapsregisteret er undertegnet. Kontrollen på at dette er utført ligger hos revisor/enhetens øverste organ. Sikkerheten ivaretas ved at innsender har rolle/rettighet for innsending av årsregnskapet via Altinn, og ved at det bekreftes at årsregnskapet er fastsatt av kompetent organ.*

Brønnøysundregistrene, 13.05.2024



Organisasjonsnr: 920 935 001  
AURSTAD MASKINUTLEIGE AS

## RESULTATREGNSKAP

<b>Beløp i: NOK</b>	<b>Note</b>	<b>2023</b>	<b>2022</b>
<b>RESULTATREKNESKAP</b>			
<b>Inntekter</b>			
Salgsinntekt	1	60 744 086	50 523 243
Annen driftsinntekt		3 816 167	12 151 089
<b>Sum inntekter</b>		<b>64 560 253</b>	<b>62 674 332</b>
<b>Kostnader</b>			
Varekostnad		4 663 615	5 581 582
Lønnskostnad	2	7 156 045	6 560 977
Avskrivning av driftsmidler og immaterielle eiendeler	3	5 869 865	5 544 612
Nedskrivning av varige driftsmiddel og immaterielle egedelar	3		
Annen driftskostnad	2, 3	43 424 789	37 147 868
<b>Sum kostnader</b>		<b>61 114 314</b>	<b>54 835 039</b>
<b>Driftsresultat</b>		<b>3 445 939</b>	<b>7 839 292</b>
<b>Finansinntekter og finanskostnader</b>			
Anna renteinntekt		574 274	2 949 660
<b>Sum finansinntekter</b>		<b>574 274</b>	<b>2 949 660</b>
Annan rentekostnad		548 478	554 394
<b>Sum finanskostnader</b>		<b>548 478</b>	<b>554 394</b>
<b>Netto finans</b>		<b>25 796</b>	<b>2 395 266</b>
<b>Ordinært resultat før skattekostnad</b>			
Skattekostnad på resultat	4	3 471 736	10 234 558
<b>Ordinært resultat etter skattekostnad</b>		<b>766 415</b>	<b>2 251 833</b>
<b>Årsresultat</b>		<b>2 705 321</b>	<b>7 982 725</b>
<b>Årsresultat etter minoritetsinteresser</b>		<b>2 705 321</b>	<b>7 982 725</b>
<b>Totalresultat</b>		<b>2 705 321</b>	<b>7 982 725</b>
<b>Overføringer og disponeringar</b>			
Ordinært utbytte		1 000 000	6 000 000
Avsatt til annen egenkapital		1 705 321	1 982 725
<b>Sum overføringer og disponeringar</b>		<b>2 705 321</b>	<b>7 982 725</b>







<b>Sum innskoten egenkapital</b>		<b>7 136 000</b>	<b>7 136 000</b>
<b>Opptent egenkapital</b>			
Annen egenkapital		4 655 036	2 949 715
<b>Sum opptent egenkapital</b>		<b>4 655 036</b>	<b>2 949 715</b>
<b>Sum egenkapital</b>	<b>8</b>	<b>11 791 036</b>	<b>10 085 715</b>
<b>Gjeld</b>			
<b>Langsiktig gjeld</b>			
Utsett skatt	4	2 076 454	2 128 827
<b>Sum avsetjinger for plikter</b>		<b>2 076 454</b>	<b>2 128 827</b>
<b>Anna langsiktig gjeld</b>			
Gjeld til			
kredittinstitusjoner	5	6 529 056	11 188 675
<b>Sum anna langsiktig gjeld</b>		<b>6 529 056</b>	<b>11 188 675</b>
<b>Sum langsiktig gjeld</b>		<b>8 605 510</b>	<b>13 317 502</b>
<b>Kortsiktig gjeld</b>			
Gjeld til			
kredittinstitusjoner	5		
Leverandørgjeld	7	5 028 412	4 173 583
Betalbar skatt	4	818 788	996 276
Skyldig offentlige avgifter		848 563	770 732
Utbytte		1 000 000	6 000 000
Annen kortsiktig gjeld	7	1 292 275	4 800 096
<b>Sum kortsiktig gjeld</b>		<b>8 988 038</b>	<b>16 740 687</b>
<b>Sum gjeld</b>		<b>17 593 548</b>	<b>30 058 189</b>
<b>SUM EIGENKAPITAL OG GJELD</b>		<b>29 384 585</b>	<b>40 143 905</b>



Organisasjonsnr: 920 935 001  
AURSTAD MASKINUTLEIGE AS

NOTEOPPLYSNINGER - SELSKAP - alle poster oppgitt i hele tall

Note  
2

Tal på årsverk i rekneskapsåret  
7.00

Sum Beløp

Balanseført verdi 31.12. Varige driftsmiddel Immaterielle eigned.

**Konsernrekneskap**

Morselskapet sitt navn

Forretningskontor for morselskapet

Grunn til at dotterselskap ikke er tatt med i konsolideringa

Samla beløp - tilknytt selskap Årets Fjorårets

Samla beløp - føretak i samme konsern Årets Fjorårets

Samla beløp - føretak i samme konsern Årets Fjorårets

Samla beløp - felles kontrollert verksemd Årets Fjorårets

Pantstillingar Beløp

Behaldning av egne aksjar Tal på aksjar Pålydande Andel av aksjek.



# Årsregnskap 2023 Aurstad Maskinutleige AS

Resultatregnskap  
Balanse  
Noter  
Revisjonsberetning

Org.nr.: 920 935 001



## Årsmelding for 2023 for Aurstad Maskinutleige AS

### Art og lokalisering

Aurstad Maskinutleige AS vart stifta i april 2018 er eit utleigeselskap som eig, forvaltar og leiger ut anleggsmaskiner. Selskapets forretningsverksemd er i hovudsak retta mot tunnel- og anleggsverksemd internt i Aurstad konsernet, men selskapet har også eksterne kundar. Det er ei målsetning å i større grad framover tilby utstyr og tenester i den eksterne marknaden. Firmaet leiger administrasjon og verkstad i Hovden Industriområde i Ørsta kommune.

### Drift/resultat/utvikling

Vi har i åra 2018-23 erverva ein maskinpark tilpassa det behovet vi ser både internt i Aurstad konsernet og i den eksterne marknaden. Det er pr. 31.12.23 positiv arbeidskapital i selskapet.

Selskapet har hatt følgjande resultat:

	2023 (1000kr)	2022 (1000kr)	2021 (1000kr)
Driftsinntekter	64.560	62.674	50.136
Driftsresultat	3.445	7.839	1.128
Resultat før skatt	3.472	10.235	562
Årsresultat	2.705	7.982	438
Eigenkapital 31.12	11.791	10.086	8.103
Eigenkapital %	40,1%	25,1%	30,9%
Totalkapital	29.385	40.144	26.205

Det er for tida god aktivitet i entreprenør marknaden og vi ser at tilhøyrande marknad for vår utstyresportefølje vil vere god og stabil.

Føresetnadane for framleis drift er til stades, og årsrekneskapen for 2023 er sett opp under denne føresetnaden.

### Risikovurdering

Marknadsrisikoen vert vurdert til å vere akseptabel. Selskapet har ikkje sal eller innkjøp av varer og tenester eller opptak av lån i framand valuta. Det ligg difor ikkje føre kursrisiko. Selskapet er eksponert for finansiell risiko knytt til renteendringar. Maskinparken er delvis langsiktig finansiert, men med relativ hurtig nedbetalingstakt, slik at ingen del av gjelda har forfall utover fem år etter balansedato. Selskapet hadde pr. 31.12.2023 ein eigenkapitalprosent på 40,1 %.



## Arbeidsmiljø

I følge gjeldande lover og føreskrifter fører selskapet oversikt over totalt sjukefråvær blant selskapets tilsette. I 2023 hadde vi eit sjukefråvær på 0,05%. I 2023 har vi ikkje hatt personskadar og skadar på materiell har vore innanfor det vi vurderer som normalt.

Vi har i konsernet over lang tid jobba med å auke fokus på HMS noko vi ser resultat av i heile organisasjonen. Det vil framover vere stort fokus på oppfølgingsarbeidet knytt til prosessar og rutinar som er innført.

I følge tilbakemeldingar frå målingar gjort av Bedriftshelsetenesta vår er arbeidsmiljøet og trivselen på arbeidsplassen god. Samarbeidet med vernetenesta vår og dei tillitsvalde er godt.

## Ytre miljø

Selskapet leigde i 2023 tenester knytt til verkstad av selskapet Aurstad Tunnel AS. Dette selskapet tek hand om tiltak knytt til sikring av ytre miljø.


## Likestilling

Av 7 tilsette i selskapet er det ingen kvinner pr. 31.12.2023. Det er ikkje kvinner representert i styret. Vi har ein klar policy at kvinner og menn skal lønnast og gis arbeidsvilkår ut i frå utdanning, erfaring og fagleg dugleik, uavhengig av kjønn. Vi har målsetting om å auke andelen av kvinnelege tilsette og marknadsfører at vi ønskjer fleire kvinnelege medarbeidarar. Vi vil halde fram denne marknadsføringa i 2024. Ved framtidig rekruttering av nye medarbeidarar vil beste kandidaten ut i frå kompetanse og faglege kvalifikasjonar verte føretrekt, uavhengig av kjønn.


## Styreansvar

Selskapet har teikna ansvarsforsikring for styret. Forsikringa har ei dekning på NOK 10 mill.

Ørsta, 09.04.2024  
Styret i Aurstad Maskinutleige AS


  
John A. Aspehaug  
Styreleiar

  
Tormod Stigen  
Styremedlem


  
Jo Stian Tverberg  
Styremedlem




**Aurstad** 




Petter Espe  
Styremedlem



Paul Robert Rotevatn  
Dagleg Leiar



Kjell Arne Aurstad  
Styremedlem



Cato Aurstad  
Styremedlem



<b>Resultatregnskap</b>			
<b>Aurstad Maskinutleige AS</b>			
<b>Driftsinntekter og driftskostnader</b>	<b>Note</b>	<b>2023</b>	<b>2022</b>
Salgsinntekt	1	60 744 086	50 523 243
Annen driftsinntekt		<u>3 816 167</u>	<u>12 151 089</u>
<b>Sum driftsinntekter</b>		<b>64 560 253</b>	<b>62 674 332</b>
Varekostnad		4 663 615	5 581 582
Lønnskostnad	2	7 156 045	6 560 977
Avskrivning av driftsmidler og immaterielle eiendeler	3	5 869 865	5 544 612
Annen driftskostnad	2, 3	<u>43 424 789</u>	<u>37 147 868</u>
<b>Sum driftskostnader</b>		<b>61 114 314</b>	<b>54 835 039</b>
<b>Driftsresultat</b>		<b>3 445 939</b>	<b>7 839 292</b>
<b>Finansinntekter og finanskostnader</b>			
Annen renteinntekt		574 274	2 949 660
Annen rentekostnad		<u>548 478</u>	<u>554 394</u>
<b>Resultat av finansposter</b>		<b>25 796</b>	<b>2 395 266</b>
Resultat før skattekostnad		3 471 736	10 234 558
Skattekostnad på resultat	4	<u>766 415</u>	<u>2 251 833</u>
<b>Resultat</b>		<b>2 705 321</b>	<b>7 982 725</b>
<b>Årsresultat</b>		<b>2 705 321</b>	<b>7 982 725</b>
<b>Overføringer</b>			
Avsatt til utbytte		1 000 000	6 000 000
Avsatt til annen egenkapital		<u>1 705 321</u>	<u>1 982 725</u>
<b>Sum overføringer</b>		<b>2 705 321</b>	<b>7 982 725</b>










<b>Balanse</b>			
<b>Aurstad Maskinutleige AS</b>			
<b>Eiendeler</b>	<b>Note</b>	<b>2023</b>	<b>2022</b>
<b>Anleggsmidler</b>			
<b>Varige driftsmidler</b>			
Driftsløsøre, inventar o.a. utstyr	3, 5	<u>16 260 135</u>	<u>12 106 010</u>
<b>Sum varige driftsmidler</b>		<b>16 260 135</b>	<b>12 106 010</b>
<b>Finansielle anleggsmidler</b>			
Andre langsiktige fordringer	3	<u>265 958</u>	<u>718 792</u>
<b>Sum finansielle anleggsmidler</b>		<b>265 958</b>	<b>718 792</b>
<b>Sum anleggsmidler</b>		<b>16 526 093</b>	<b>12 824 802</b>
<b>Omløpsmidler</b>			
<b>Fordringer</b>			
Kundefordringer	6	914 798	577 914
Kundefordringer konsern	6	5 003 124	7 709 809
Andre kortsiktige fordringer	6	<u>2 623 314</u>	<u>16 043 443</u>
<b>Sum fordringer</b>	<b>5</b>	<b>8 541 236</b>	<b>24 331 166</b>
Bankinnskudd, kontanter o.l. herav bundet kr 249.029		4 317 256	2 987 936
<b>Sum omløpsmidler</b>		<b>12 858 491</b>	<b>27 319 103</b>
<b>Sum eiendeler</b>		<b>29 384 585</b>	<b>40 143 905</b>



<b>Balanse</b>			
<b>Aurstad Maskinutleige AS</b>			
<b>Egenkapital og gjeld</b>	<b>Note</b>	<b>2023</b>	<b>2022</b>
<b>Egenkapital</b>			
<b>Innskutt egenkapital</b>			
Aksjekapital	7	40 000	40 000
Overkurs		4 990 000	4 990 000
Annen innskutt egenkapital		2 106 000	2 106 000
<b>Sum innskutt egenkapital</b>		<b>7 136 000</b>	<b>7 136 000</b>
<b>Opptjent egenkapital</b>			
Annen egenkapital		4 655 036	2 949 715
<b>Sum opptjent egenkapital</b>		<b>4 655 036</b>	<b>2 949 715</b>
<b>Sum egenkapital</b>	<b>8</b>	<b>11 791 036</b>	<b>10 085 715</b>
<b>Gjeld</b>			
Utsatt skatt	4	2 076 454	2 128 827
<b>Sum avsetning for forpliktelser</b>		<b>2 076 454</b>	<b>2 128 827</b>
<b>Annen langsiktig gjeld</b>			
Gjeld til kredittinstitusjoner	5	6 529 056	11 188 675
<b>Sum annen langsiktig gjeld</b>		<b>6 529 056</b>	<b>11 188 675</b>
<b>Kortsiktig gjeld</b>			
Leverandørgjeld	7	5 028 412	4 173 583
Betalbar skatt	4	818 788	996 276
Skyldig offentlige avgifter		848 563	770 732
Utbytte		1 000 000	6 000 000
Annen kortsiktig gjeld	7	1 292 275	4 800 096
<b>Sum kortsiktig gjeld</b>		<b>8 988 038</b>	<b>16 740 687</b>
<b>Sum gjeld</b>		<b>17 593 548</b>	<b>30 058 189</b>
<b>Sum egenkapital og gjeld</b>		<b>29 384 585</b>	<b>40 143 905</b>



Balanse		
<b>Aurstad Maskinutleige AS</b>		
Hovdebygda 4170 2024 Styret i Aurstad Maskinutleige AS		
 John A. Aspehaug styreleder	 Kjell Arne Aurstad styremedlem	 Jo-Stian Tverberg styremedlem
 Petter Olav Espe styremedlem	 Cato Aurstad styremedlem	 Tormod Stigen styremedlem
	 Paul Robert Rotevatn daglig leder	
Aurstad Maskinutleige AS		Side 5



## Aurstad Maskinutleige AS Noter til regnskapet 2023

### Note 1 Regnskapsprinsipper

Årsregnskapet er satt opp i samsvar med regnskapsloven av 1998 og NRS 8 God regnskapsskikk for små foretak. Regnskapsprinsippene beskrives nedenfor.

#### Hovedregel for vurdering og klassifisering av eiendeler og gjeld

Eiendeler bestemt til varig eie eller bruk er klassifisert som anleggsmidler. Andre eiendeler er klassifisert som omløpsmidler. Fordringer som skal tilbakebetales innen et år er klassifisert som omløpsmidler. Ved klassifisering av kortsiktig og langsiktig gjeld er tilsvarende kriterier lagt til grunn.

Anleggsmidler vurderes til anskaffelseskost, men nedskrives til virkelig verdi når verdifallet forventes ikke å være forbigående. Anleggsmidler med begrenset økonomisk levetid avskrives planmessig. Langsiktig lån balanseføres til nominelt mottatt beløp på etableringstidspunktet og reduseres med betalte avdrag.

Omløpsmidler vurderes til laveste av anskaffelseskost og virkelig verdi. Kortsiktig gjeld balanseføres til nominelt mottatt beløp på etableringstidspunktet.

Enkelte poster er vurdert etter andre prinsipper og redegjøres for nedenfor.

#### Fordringer

Kundefordringer og andre fordringer oppføres til pålydende etter fradrag for avsetning til forventet tap. Avsetning til tap gjøres på grunnlag av en individuell vurdering av de enkelte fordringer.

#### Skatter

Skattekostnaden sammenstilles med regnskapsmessige resultat før skatt.

Skattekostnaden består av betalbar skatt (skatt på årets direkte skattepliktige inntekt) og endring i netto utsatt skatt. Utsatt skatt og utsatt skattefordel er presentert netto i balansen.

#### Inntektsføringsprinsipp

### Note 2 Lønnskostnad, antall ansatte, godtgjørelser, lån til ansatte mm

Lønnskostnad	2023	2022
Lønn	5 625 575	5 223 056
Arbeidsgiveravgift	927 839	813 816
Pensjonskostnader	417 899	366 366
Andre personalkostnader	184 732	157 739
Sum	7 156 045	6 560 977

Gjennomsnittlig antall årsverk 7 7

Selskapet har etablert innskuddsbasert pensjonsordning som tilfredsstiller kravene til OTP.

**Aurstad Maskinutleige AS**  
**Noter til regnskapet 2023****Note 3 Driftsmidler**

	Dr.løs/mask. og utstyr	SUM
Anskaffelseskost 31.12.22	28 374 149	28 374 149
Tilgang	13 133 723	13 133 723
Avgang	-5 115 131	-5 115 131
<b>Anskaffelseskost 31.12.23</b>	<b>36 392 741</b>	<b>36 392 741</b>
Akkumulerte avskr. 31.12.23	20 132 606	20 132 606
<b>Bokført verdi pr. 31.12.23</b>	<b>16 260 135</b>	<b>16 260 135</b>
		0
Årets avskrivninger	5 869 865	5 869 865
Økonomisk levetid	5-10 år	
Avskrivningsplan	Lineær	
Leie av ikke balanseførte varige driftsmidler	24 554 331	

For enkelte av leasingavtalene er det betalt forskuddsleasing. Denne balanseføres, og kostnadsføres over leasingperioden. Kr 158.333 kostnadsføres om mer enn ett år etter balansedagen.

**Note 4 Skattekostnad og utsatt skatt**

Midlertidige forskjeller:	31.12.2022	31.12.2023	Endring
Omløpsmidler/kortsiktig gjeld	227	0	227
Anleggsmidler/langsiktig gjeld	9 676 259	9 438 428	237 831
Sk.m. fremf. undskudd	0	0	0
Grunnlag for beregning av utsatt skatt	9 676 486	9 438 428	238 058
<b>Utsatt skatt (-skattefordel) 22%</b>	<b>2 128 827</b>	<b>2 076 454</b>	<b>-52 373</b>

Skattekostnad:	2022	2023
Resultat før skatt	10 234 558	3 471 736
Permanente forskjeller	1 045	11 971
Endring i midlertidige forskjeller	1 277 718	238 058
Brukt undskudd til fremføring	-6 984 794	0
Grunnlag betalbar skatt	4 528 526	3 721 765
Betalbar skatt basert på 22%	996 276	818 788
Reduksjon pga avgitt konsernbidrag	0	0
Betalbar skatt i balansen	996 276	818 788
Betalbar skatt på årets resultat	996 276	818 788
Endring i utsatt skatt	1 255 557	-52 373
Mottatt konsernbidrags effekt på utsatt skatt	0	0
<b>Skattekostnad i resultatregnskapet</b>	<b>2 251 833</b>	<b>766 415</b>
Effektiv skattesats	22,0 %	22,1 %



## Aurstad Maskinutleige AS

### Noter til regnskapet 2023

#### Note 5 Gjeld og sikkerhetsstillelser

Av selskapets gjeld er følgende sikret med pant:

Langsiktig gjeld til kredittinstitusjoner	6 529 056
Korts. gjeld til kredittinst. (limit kr 1 mill)	0
<b>Totalt</b>	<b>6 529 056</b>

Som sikkerhet er stillet:	Bokført verdi
Driftsløsøre	16 260 135
Fordringer	8 541 236

Ingen del av selskapets gjeld forfaller til betaling senere enn fem år etter balansedagen.

#### Note 6 Kundefordringer og andre fordringer

Kundefordringer og andre fordringer er oppført til pålydende.

Inkludert i fordringene er fordringer mot selskap i samme konsern med kr 5.003.124.  
Ingen del av fordringene forfaller til betaling senere enn ett år etter balansedagen.

#### Note 7 Aksjekapital og aksjonærinformasjon, gjeld til konsernselskaper

##### Eierstruktur

Aksjonærene i selskapet pr 31.12.23 var (aksjenes pålydende er kr 1.000):

	Antall aksjer	Eierandel	Stemmeandel
Aurstad AS, forr. kontor i Ørsta kommune	40	100,0 %	100,0 %
<b>Sum</b>	<b>40</b>	<b>100,0 %</b>	<b>100,0 %</b>

Aurstad Maskinutleige AS inngår i Aurstad-konsernet og blir konsolidert inn i konsernregnskapet. Konsernregnskapet kan fås ved henvendelse til morselskapet.

Tre av styremedlemmene eier aksjer indirekte via Aurstad AS.

Inkludert i leverandørgjeld er gjeld til selskap i samme konsern med kr 318.750.

#### Note 8 Egenkapital

	Aksje- kapital	Overkurs	Annen innsk. EK	Annen EK	Sum
<b>Egenkapital 31. des 2022</b>	<b>40 000</b>	<b>4 990 000</b>	<b>2 106 000</b>	<b>2 949 715</b>	<b>10 085 715</b>
Årets endring i egenkapital:					
Årets resultat	0	0	0	2 705 321	2 705 321
Avstatt utbytte	0	0	0	-1 000 000	-1 000 000
<b>Egenkapital 31. des. 2023</b>	<b>40 000</b>	<b>4 990 000</b>	<b>2 106 000</b>	<b>4 655 036</b>	<b>11 791 036</b>



## hovden & vatne statsautoriserte revisorar as

Medlemmer i Den norske Revisorforening  
Autorisert rekneskapsførarselskap  
Org.nr. 987 832 916 MVA  
E-post: [firmapost@h-v.no](mailto:firmapost@h-v.no)  
[www.h-v.no](http://www.h-v.no)

Til generalforsamlinga i  
Aurstad Maskinutleige AS

### Melding frå uavhengig revisor

Side 1 av 2

#### Konklusjon

Vi har revidert Aurstad Maskinutleige AS sin årsrekneskap som viser eit overskot på kr 2.705.321. Årsrekneskapen er samansett av balanse per 31. desember 2023 og resultatrekneskap for rekneskapsåret avslutta per denne datoen og notar til årsrekneskapen, irekna eit samandrag av viktige rekneskapsprinsipp.

Etter vår meining

- oppfyller årsrekneskapen gjeldande lovkrav, og
- gjev årsrekneskapen eit rettvisebilete av selskapet si finansielle stilling per 31. desember 2023, og av resultatet for rekneskapsåret avslutta per denne datoen, i samsvar med rekneskapslova sine reglar og god rekneskapsskikk i Noreg.

#### Grunnlag for konklusjonen

Vi har gjennomført revisjonen i samsvar med dei internasjonale revisjonsstandardane International Standards on Auditing (ISA-ane). Våre oppgåver og plikter etter desse standardane er skildra under overskrifta Revisors oppgåver og plikter ved revisjon av årsrekneskapen. Vi er uavhengige av selskapet slik det er krav om i lov, forskrift og International Code of Ethics for Professional Accountants (medrekna dei internasjonale sjølvstendestandardane) utferda av the International Ethics Standard Boards for Accountants (IESBA-reglane), og har oppfylt dei andre etiske pliktene våre i samsvar med desse krava. Etter vår oppfatning er innhenta revisjonsbevis tilstrekkeleg og formålstenleg som grunnlag for konklusjonen vår.

#### Ytterlegare informasjon

Styret og dagleg leiar (leiinga) er ansvarleg for ytterlegare informasjon som er publisert saman med årsregnskapen. Ytterlegare informasjon omfattar årsmeldinga. Vår konklusjon om årsrekneskapen over dekkjer ikkje ytterlegare informasjon.

Ørsta	Nordfjordeid	Stryn
Ivar Aasengt, 10, Postb. 203, 6151 Ørsta Tlf.: 70 04 59 00	Øyane 11, Postb. 315, 6772 Nordfjordeid Tlf.: 57 88 64 16	Tonningsg. 42, 6783 Stryn Tlf.: 48 44 07 30



I samband med revisjonen av årsrekneskapen er det oppgåva vår å lese den ytterlegare informasjonen. Formålet er å vurdere om det er vesentleg inkonsistens mellom den ytterlegare informasjonen og årsrekneskapen og den kunnskapen vi har opparbeidd oss under revisjonen av årsrekneskapen, eller om ytterlegare informasjon inneheld vesentlege feil. Vi har plikt til å rapportere om ytterlegare informasjon inneheld vesentlege feil. Vi har ikkje noko å rapportere i så måte.

#### **Leiinga sitt ansvar for årsrekneskapen**

Styret og dagleg leiar (leiinga) er ansvarleg for å utarbeide årsrekneskapen og for at han gjev eit rettvisande bilete i samsvar med rekneskapslova sine reglar og god rekneskapsskikk i Noreg. Leiinga er også ansvarleg for slik intern kontroll som ein finn naudsynt for å kunne utarbeide ein årsrekneskap som ikkje inneheld vesentleg feilinformasjon, verken som følge av misleg framferd eller feil som ikkje er tilsikta.

Ved utarbeidinga av årsrekneskapen må leiinga ta standpunkt til selskapet si evne til å halde fram med drifta og opplyse om tilhøve av betydning for dette. Føresetnaden om at drifta kan halde fram, skal leggjast til grunn for årsrekneskapen så lenge det ikkje er sannsynleg at verksemda vil bli avvikla.

#### **Revisor sine oppgåver og plikter ved revisjonen av årsrekneskapen**

Vårt mål er å oppnå tryggande sikkerheit for at årsrekneskapen totalt sett ikkje inneheld vesentleg feilinformasjon, verken som følge av misleg framferd eller feil som ikkje er tilsikta, og å gi ei revisjonsmelding som inneheld konklusjonen vår. Tryggande sikkerheit er ein høg grad av sikkerheit, men ingen garanti for at ein revisjon utført i samsvar med ISA-ane, alltid vil avdekke vesentleg feilinformasjon som eksisterer. Feilinformasjon kan oppstå som følge av misleg framferd eller feil som ikkje er tilsikta. Feilinformasjon blir vurdert som vesentleg dersom han, åleine eller samla, innanfor rimelege grenser kan forventast å påverke økonomiske avgjersle som brukarane tar basert på årsrekneskapen.

For vidare skildring av revisor sine oppgåver og plikter vert det vist til <https://revisorforeningen.no/revisjonsberetninger>

Ørsta, 09.04.2024

Hovden & Vatne statsautoriserte revisorar AS

Dag Hopland – elektronisk signert  
statsautorisert revisor



## Elektronisk signatur

Signert av

**Hopland, Dag Finn**  
Norwegian BankID

Dato og tid

(UTC+01:00) Central European Time (Berlin)

04/15/2024 10:41:56

Dette dokumentet er signert med elektronisk signatur. En elektronisk signatur er juridisk forpliktende på samme måte som en håndskrevet signatur på papir. Denne siden er lagt til dokumentet for å vise grunnleggende informasjon om signaturen(e), og på de foregående sidene kan du lese dokumentet som er signert. Vedlagt finnes også en PDF med signatordetaljer, og en XML-fil med innholdet i den elektroniske signaturen(e). Vedleggene kan brukes for å verifisere gyldigheten av dokumentets signatur ved behov.