



ÅRSREGNSKAPET FOR REGNSKAPSÅRET 2020 - GENERELL INFORMASJON

Enheten

Organisasjonsnummer: 989 184 164
Organisasjonsform: Aksjeselskap
Foretaksnavn: SKRAM INVEST AS
Forretningsadresse: Høvikstien 1
1363 HØVIK

Regnskapsår

Årsregnskapets periode: 01.01.2020 - 31.12.2020

Konsern

Morselskap i konsern: Nei

Regnskapsregler

Regler for små foretak benyttet: Ja
Benyttet ved utarbeidelsen av årsregnskapet til selskapet: Regnskapslovens alminnelige regler

Årsregnskapet fastsatt av kompetent organ

Bekreftet av representant for selskapet: Isak Skram
Dato for fastsettelse av årsregnskapet: 28.05.2021

Grunnlag for avgivelse

År 2020: Årsregnskapet er elektronisk innlevert
År 2019: Tall er hentet fra elektronisk innlevert årsregnskap fra 2020

Det er ikke krav til at årsregnskapet m.v. som sendes til Regnskapsregisteret er undertegnet. Kontrollen på at dette er utført ligger hos revisor/enhetens øverste organ. Sikkerheten ivaretas ved at innsender har rolle/rettighet for innsending av årsregnskapet via Altinn, og ved at det bekreftes at årsregnskapet er fastsatt av kompetent organ.

Brønnøysundregistrene, 17.07.2022



Resultatregnskap

Beløp i: NOK	Note	2020	2019
RESULTATREGNSKAP			
Inntekter			
Salgsinntekt		3 498 680	3 451 112
Sum inntekter		3 498 680	3 451 112
Kostnader			
Avskrivning av driftsmidler og immaterielle eiendeler	2	179 000	179 000
Annen driftskostnad	1	1 480 488	1 231 068
Sum kostnader		1 659 488	1 410 068
Driftsresultat		1 839 192	2 041 044
Finansinntekter og finanskostnader			
Inntekt på investering i tilknyttet selskap			1 000 000
Annen renteinntekt		40 720	63 577
Annen finansinntekt		133 789	60 655
Verdiøkning markedsbaserte omløpsmidler	6	3 454 281	4 264 011
Sum finansinntekter		3 628 790	5 388 243
Nedskrivning av andre finansielle anleggsmidler	6		
Annen finanskostnad		1 015	1 007
Sum finanskostnader		1 015	1 007
Netto finans		3 627 775	5 387 236
Ordinært resultat før skattekostnad		5 466 967	7 428 280
Skattekostnad på ordinært resultat	3	412 720	471 269
Ordinært resultat etter skattekostnad		5 054 247	6 957 011
Årsresultat		5 054 247	6 957 011
Årsresultat etter minoritetsinteresser		5 054 247	6 957 011
Totalresultat		5 054 247	6 957 011
Overføringer og disponeringer			



Resultatregnskap

Beløp i: NOK	Note	2020	2019
Avsatt til annen egenkapital		5 054 247	6 957 011
Sum overføringer og disponeringer	5	5 054 247	6 957 011



Balanse

Beløp i: NOK	Note	2020	2019
BALANSE - EIENDELER			
Anleggsmidler			
Immaterielle eiendeler			
Utsatt skattefordel	3		
Varige driftsmidler			
Tomter, bygninger o.a. fast eiendom	2, 7	1 855 500	2 034 500
Sum varige driftsmidler		1 855 500	2 034 500
Finansielle anleggsmidler			
Investeringer i aksjer og andeler	6	259 000	259 000
Andre langsiktige fordringer		41 700	41 700
Sum finansielle anleggsmidler		300 700	300 700
Sum anleggsmidler		2 156 200	2 335 200
Omløpsmidler			
Varer			
Fordringer			
Kundefordringer		358 925	
Andre kortsiktige fordringer		330 549	274 180
Sum fordringer		689 474	274 180
Investeringer			
Markedsbaserte aksjer		36 869 418	33 260 366
Sum investeringer	6	36 869 418	33 260 366
Bankinnskudd, kontanter og lignende			
Bankinnskudd, kontanter o.l.		1 761 199	778 049
Sum bankinnskudd, kontanter og lignende		1 761 199	778 049
Sum omløpsmidler		39 320 090	34 312 595
SUM EIENDELER		41 476 290	36 647 795



Balanse

Beløp i: NOK	Note	2020	2019
BALANSE - EGENKAPITAL OG GJELD			
Egenkapital			
Innskutt egenkapital			
Aksjekapital	4	400 000	400 000
Overkurs		2 991 000	2 991 000
Sum innskutt egenkapital		3 391 000	3 391 000
Opptjent egenkapital			
Annen egenkapital		36 877 912	31 823 666
Sum opptjent egenkapital		36 877 912	31 823 666
Sum egenkapital	5	40 268 912	35 214 666
Gjeld			
Langsiktig gjeld			
Utsatt skatt	3	814	10 580
Sum avsetninger for forpliktelser		814	10 580
Annen langsiktig gjeld			
Sum langsiktig gjeld		814	10 580
Kortsiktig gjeld			
Betalbar skatt	3	422 486	478 398
Utbytte	5		
Annen kortsiktig gjeld	7	784 078	944 152
Sum kortsiktig gjeld		1 206 564	1 422 550
Sum gjeld		1 207 378	1 433 130
SUM EGENKAPITAL OG GJELD		41 476 290	36 647 795



Brønnøysundregistrene

ÅRSREGNSKAP FOR REGNSKAPSÅRET 2020 - GENERELL INFORMASJON

Journalnummer: 2021 380116

Enheten

Organisasjonsnummer: 989 184 164
Organisasjonsform: Aksjeselskap
Foretaksnavn: SKRAM INVEST AS
Forretningsadresse: Høvikstien 1
1363 HØVIK

Regnskapsår

Årsregnskapets periode: 01.01.2020 - 31.12.2020

Konsern

Morselskap i konsern: Nei

Regnskapsregler

Regler for små foretak benyttet: Ja
Benyttet ved utarbeidelsen av
årsregnskapet til selskapet: Regnskapslovens alminnelige regler

Årsregnskapet fastsatt av kompetent organ

Bekreftet av representant for selskapet: Isak Skram
Dato for fastsettelse av årsregnskapet: 28.05.2021

Revisjon

Årsregnskapet er utarbeidet av ekstern
autorisert regnskapsfører: Ja

Grunnlag for avgivelse

År 2020: Årsregnskap er elektronisk innlevert.
År 2019: Tall er hentet fra elektronisk innlevert årsregnskap fra 2020.

Det er ikke krav til at årsregnskapet m.v. som sendes til Regnskapsregisteret er undertegnet. Kontrollen på at dette er utført ligger hos revisor/enhetens øverste organ. Sikkerheten ivaretas ved at innsender har rolle/rettighet for innsending av årsregnskapet via Altinn, og ved at det bekreftes at årsregnskapet er fastsatt av kompetent organ.

Brønnøysundregistrene, 22.06.2021



Organisasjonsnr: 989 184 164
SKRAM INVEST AS

RESULTATREGNSKAP

Beløp i: NOK	Note	2020	2019
RESULTATREGNSKAP			
Inntekter			
Salgsinntekt		3 498 680	3 451 112
Sum inntekter		3 498 680	3 451 112
Kostnader			
Avskrivning av driftsmidler og immaterielle eiendeler	2	179 000	179 000
Annen driftskostnad	1	1 480 488	1 231 068
Sum kostnader		1 659 488	1 410 068
Driftsresultat		1 839 192	2 041 044
Finansinntekter og finanskostnader			
Inntekt på investering i tilknyttet selskap			1 000 000
Annen renteinntekt		40 720	63 577
Annen finansinntekt		133 789	60 655
Verdiøkning markedsbaserte omløpsmidler	6	3 454 281	4 264 011
Sum finansinntekter		3 628 790	5 388 243
Nedskrivning av andre finansielle anleggsmidler	6	1 015	1 007
Annen finanskostnad		1 015	1 007
Sum finanskostnader		1 015	1 007
Netto finans		3 627 775	5 387 236
Ordinært resultat før skattekostnad		5 466 967	7 428 280
Skattekostnad på ordinært resultat	3	412 720	471 269
Ordinært resultat etter skattekostnad		5 054 247	6 957 011
Årsresultat		5 054 247	6 957 011
Årsresultat etter minoritetsinteresser		5 054 247	6 957 011
Totalresultat		5 054 247	6 957 011
Overføringer og disponeringer			
Avsatt til annen egenkapital		5 054 247	6 957 011



Sum overføringer og disponeringer	5	5 054 247	6 957 011
--------------------------------------	---	-----------	-----------



Organisasjonsnr: 989 184 164
SKRAM INVEST AS

BALANSE

Beløp i: NOK	Note	2020	2019
BALANSE - EIENDELER			
Anleggsmidler			
Immaterielle eiendeler			
Utsatt skattefordel	3		
Varige driftsmidler			
Tomter, bygninger o.a.			
fast eiendom	2, 7	1 855 500	2 034 500
Sum varige driftsmidler		1 855 500	2 034 500
Finansielle anleggsmidler			
Investeringer i aksjer og andeler			
	6	259 000	259 000
Andre langsiktige fordringer		41 700	41 700
Sum finansielle anleggsmidler		300 700	300 700
Sum anleggsmidler		2 156 200	2 335 200
Omløpsmidler			
Varer			
Fordringer			
Kundefordringer			
		358 925	
Andre kortsiktige fordringer		330 549	274 180
Sum fordringer		689 474	274 180
Investeringer			
Markedsbaserte aksjer			
		36 869 418	33 260 366
Sum investeringer	6	36 869 418	33 260 366
Bankinnskudd, kontanter og lignende			
Bankinnskudd, kontanter o. l.			
		1 761 199	778 049
Sum bankinnskudd, kontanter og lignende		1 761 199	778 049
Sum omløpsmidler		39 320 090	34 312 595
SUM EIENDELER		41 476 290	36 647 795

BALANSE - EGENKAPITAL OG GJELD

Egenkapital



Innskutt egenkapital			
Aksjekapital	4	400 000	400 000
Overkurs		2 991 000	2 991 000
Sum innskutt egenkapital		3 391 000	3 391 000
Opptjent egenkapital			
Annen egenkapital		36 877 912	31 823 666
Sum opptjent egenkapital		36 877 912	31 823 666
Sum egenkapital	5	40 268 912	35 214 666
Gjeld			
Langsiktig gjeld			
Utsatt skatt	3	814	10 580
Sum avsetninger for forpliktelses		814	10 580
Annen langsiktig gjeld			
Sum langsiktig gjeld		814	10 580
Kortsiktig gjeld			
Betalbar skatt	3	422 486	478 398
Utbytte	5		
Annen kortsiktig gjeld	7	784 078	944 152
Sum kortsiktig gjeld		1 206 564	1 422 550
Sum gjeld		1 207 378	1 433 130
SUM EGENKAPITAL OG GJELD		41 476 290	36 647 795



Organisasjonsnr: 989 184 164
SKRAM INVEST AS

NOTEOPPLYSNINGER - SELSKAP - alle poster oppgitt i hele tall

Note

Antall aksjer og aksjeeiere

<u>Aksjeklasse</u>	<u>Ant. aksjer</u>	<u>Pålydende</u>	<u>Bokført verdi</u>
Ordinære aksjer	250.00	1600.00	400000.00

<u>Aksjeeiere - fritekst</u>	<u>Antall</u>	<u>Eierandel</u>	<u>Aksjeklasse</u>
Anne-Karin Skram	90.00	36.00%	Ordinære aksjer
Isak Skram	90.00	36.00%	Ordinære aksjer
Anna Gyriil Skram Olivares	70.00	28.00%	Ordinære aksjer

<u>Sum</u>	<u>Sum antall</u>	<u>Sum eierandel</u>
	250.00	100.00%

Note

Ytelser til ledende personer

Er det gitt ytelser til ledende person: Nei

Ytelser til daglig leder

<u>Ytelser</u>	<u>Lønn</u>	<u>Pensj.forpl.</u>	<u>Andre godtgj.</u>
----------------	-------------	---------------------	----------------------

Note

1

Antall årsverk i regnskapsåret

Virksomheten har hatt følgende antall årsverk:

0.00

Note

Lån og sikkerhetsstillelse til ledende personer og aksjeeiere

Er det gitt lån eller sikkerhetsstillelse til ledende personer: Nei

Note

6

Konsern, tilknyttet selskap og datterselskap



Tilknyttet selskap/datterselskap

<u>Navn og adresse</u>	<u>Eierandel</u>	<u>Stemmeandel</u>	<u>Egenkapital</u>	<u>Resultat</u>
Cochs Pensjonat AS	100.00%	50.00%	-867848.00	-3080334.00



Til generalforsamlingen i Skram Invest AS

Uavhengig revisors beretning

Uttalelse om revisjonen av årsregnskapet

Konklusjon

Vi har revidert Skram Invest AS' årsregnskap som viser et overskudd på kr 5 054 247. Årsregnskapet består av balanse per 31. desember 2020, resultatregnskap for regnskapsåret avsluttet per denne datoen og noter til årsregnskapet, herunder et sammendrag av viktige regnskapsprinsipper.

Etter vår mening er det medfølgende årsregnskapet avgitt i samsvar med lov og forskrifter og gir et rettviseende bilde av selskapets finansielle stilling per 31. desember 2020, og av dets resultater for regnskapsåret avsluttet per denne datoen i samsvar med regnskapslovens regler og god regnskapsskikk i Norge.

Grunnlag for konklusjonen

Vi har gjennomført revisjonen i samsvar med lov, forskrift og god revisjonsskikk i Norge, herunder de internasjonale revisjonsstandardene International Standards on Auditing (ISA-ene). Våre oppgaver og plikter i henhold til disse standardene er beskrevet i Revisors oppgaver og plikter ved revisjon av årsregnskapet. Vi er uavhengige av selskapet slik det kreves i lov og forskrift, og har overholdt våre øvrige etiske forpliktelser i samsvar med disse kravene. Etter vår oppfatning er innhentet revisjonsbevis tilstrekkelig og hensiktsmessig som grunnlag for vår konklusjon.

Styrets ansvar for årsregnskapet

Styret (ledelsen) er ansvarlig for å utarbeide årsregnskapet i samsvar med lov og forskrifter, herunder for at det gir et rettviseende bilde i samsvar med regnskapslovens regler og god regnskapsskikk i Norge. Ledelsen er også ansvarlig for slik internkontroll som den finner nødvendig for å kunne utarbeide et årsregnskap som ikke inneholder vesentlig feilinformasjon, verken som følge av misligheter eller utilsiktede feil.

Ved utarbeidelsen av årsregnskapet må ledelsen ta standpunkt til selskapets evne til fortsatt drift og opplyse om forhold av betydning for fortsatt drift. Forutsetningen om fortsatt drift skal legges til grunn for årsregnskapet så lenge det ikke er sannsynlig at virksomheten vil bli avviklet.

Revisors oppgaver og plikter ved revisjonen av årsregnskapet

Vårt mål med revisjonen er å oppnå betryggende sikkerhet for at årsregnskapet som helhet ikke inneholder vesentlig feilinformasjon, verken som følge av misligheter eller utilsiktede feil, og å avgi en revisjonsberetning som inneholder vår konklusjon. Betryggende sikkerhet er en høy grad av sikkerhet, men ingen garanti for at en revisjon utført i samsvar med lov, forskrift og god revisjonsskikk i Norge, herunder ISA-ene, alltid vil avdekke vesentlig feilinformasjon som eksisterer. Feilinformasjon kan oppstå som følge av misligheter eller utilsiktede feil. Feilinformasjon blir vurdert som vesentlig dersom den enkeltvis eller samlet med rimelighet kan forventes å påvirke økonomiske beslutninger som brukerne foretar basert på årsregnskapet.

For videre beskrivelse av revisors oppgaver og plikter vises det til:

<https://revisorforeningen.no/revisjonsberetninger>

Plus Revisjon AS
Rosenkrantz' gate 20, 0160 Oslo
Tlf: 23 03 91 60

Ora.nr. 990 422 052 MVA. Foretaksregistret

www.plus-revisjon.no



Uttalelse om øvrige lovmessige krav

Konklusjon om registrering og dokumentasjon

Basert på vår revisjon av årsregnskapet som beskrevet ovenfor, og kontrollhandlinger vi har funnet nødvendig i henhold til internasjonal standard for attestasjonsoppdrag (ISAE) 3000 «Attestasjonsoppdrag som ikke er revisjon eller forenklet revisorkontroll av historisk finansiell informasjon», mener vi at ledelsen har oppfylt sin plikt til å sørge for ordentlig og oversiktlig registrering og dokumentasjon av selskapets regnskapsopplysninger i samsvar med lov og god bokføringsskikk i Norge.

Oslo, 28. mai 2021

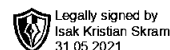
Plus Revisjon AS

Bent Wessel Eide
statsautorisert revisor

Plus Revisjon AS
Rosenkrantz' gate 20, 0160 Oslo
Tlf. 23 03 91 60

Org.nr. 990 422 052 MVA. Foretaksregistret

www.plus-revisjon.no



Årsregnskap

2020

Skram Invest AS

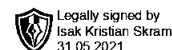
Org.nr.:989 184 164



Resultatregnskap

Skram Invest AS

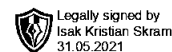
Driftsinntekter og driftskostnader	Note	2020	2019
Salgsinntekt		3 498 680	3 451 112
Sum driftsinntekter		3 498 680	3 451 112
Avskrivning av driftsmidler og immaterielle eiendeler	2	179 000	179 000
Annen driftskostnad	1	1 480 488	1 231 068
Sum driftskostnader		1 659 488	1 410 068
Driftsresultat		1 839 192	2 041 044
Finansinntekter og finanskostnader			
Inntekt på investering i tilknyttet selskap		0	1 000 000
Annen renteinntekt		40 720	63 577
Annen finansinntekt		133 789	60 655
Verdiøkning markedsbaserte omløpsmidler	6	3 454 281	4 264 011
Annen finanskostnad		1 015	1 007
Resultat av finansposter		3 627 775	5 387 236
Ordinært resultat før skattekostnad		5 466 967	7 428 280
Skattekostnad på ordinært resultat	3	412 720	471 269
Ordinært resultat		5 054 247	6 957 011
Årsresultat		5 054 247	6 957 011
Overføringer			
Avsatt til annen egenkapital		5 054 247	6 957 011
Sum overføringer	5	5 054 247	6 957 011



Balanse

Skram Invest AS

Eiendeler	Note	2020	2019
Anleggsmidler			
Varige driftsmidler			
Tomter, bygninger o.a. fast eiendom	2, 7	1 855 500	2 034 500
Sum varige driftsmidler		1 855 500	2 034 500
Finansielle anleggsmidler			
Investeringer i aksjer og andeler	6	259 000	259 000
Andre langsiktige fordringer		41 700	41 700
Sum finansielle anleggsmidler		300 700	300 700
Sum anleggsmidler		2 156 200	2 335 200
Omløpsmidler			
Fordringer			
Kundefordringer		358 925	0
Andre kortsiktige fordringer		330 549	274 180
Sum fordringer		689 474	274 180
Investeringer			
Markedsbaserte aksjer og andeler		36 869 418	33 260 366
Sum investeringer	6	36 869 418	33 260 366
Bankinnskudd, kontanter o.l.		1 761 199	778 049
Sum omløpsmidler		39 320 090	34 312 595
Sum eiendeler		41 476 290	36 647 795



Balanse

Skram Invest AS

Egenkapital og gjeld	Note	2020	2019
Innskutt egenkapital			
Aksjekapital	4	400 000	400 000
Overkurs		2 991 000	2 991 000
Sum innskutt egenkapital		3 391 000	3 391 000
Opptjent egenkapital			
Annen egenkapital		36 877 912	31 823 666
Sum opptjent egenkapital		36 877 912	31 823 666
Sum egenkapital	5	40 268 912	35 214 666
Gjeld			
Avsetning for forpliktelser			
Utsatt skatt	3	814	10 580
Sum avsetning for forpliktelser		814	10 580
Kortsiktig gjeld			
Betalbar skatt	3	422 486	478 398
Annen kortsiktig gjeld	7	784 078	944 152
Sum kortsiktig gjeld		1 206 564	1 422 550
Sum gjeld		1 207 378	1 433 130
Sum egenkapital og gjeld		41 476 290	36 647 795

Høvik, 28.05.2021
Styret i Skram Invest AS

Isak Kristian Skram
styreleder/daglig leder



Noter 2020

Skram Invest AS

Regnskapsprinsipper

Årsregnskapet er satt opp i samsvar med regnskapsloven og NRS 8 - God regnskapsskikk for små foretak.

Driftsinntekter

Inntekter og kostnader behandles etter de grunnleggende prinsippene om opptjening og sammenstilling.

Skatt

Skattekostnaden i resultatregnskapet omfatter både periodens betalbare skatt og endring i utsatt skatt. Utsatt skatt er beregnet på grunnlag av de midlertidige forskjeller som eksisterer mellom regnskapsmessige og skattemessige verdier, samt ligningsmessig underskudd til fremføring ved utgangen av regnskapsåret. Skatteøkende og skattereduserende midlertidige forskjeller som reverserer eller kan reverseres i samme periode er utlignet og nettoført.

Klassifisering og vurdering av balanseposter

Anleggsmidler er vurdert til anskaffelseskost, men nedskrives til virkelig verdi når verdifallet forventes ikke å være forbigående. Anleggsmidler med begrenset økonomisk levetid avskrives etter en fornuftig avskrivningsplan. Avskrivningene er beregnet på grunnlag av kostpris og fordelt over antatt økonomisk levetid..

Omløpsmidler og kortsiktig gjeld omfatter normalt poster som forfaller til betaling innen et år etter balansedagen samt poster knytter seg til varekretsløpet. Omløpsmidler vurderes til laveste verdi av anskaffelseskost og antatt virkelig verdi.

Fordringer

Kundefordringer og andre fordringer oppføres til pålydende etter fradrag for avsetning til forventet tap. Avsetning til tap gjøres på grunnlag av en individuell vurdering av de enkelte fordringene.

Varige driftsmidler

Varige driftsmidler er vurdert til historisk kostpris etter fradrag for avskrivninger. Avskrivningene er beregnet på grunnlag av kostpris og fordelt lineært over antatt økonomisk levetid.

Finansielle investeringer

Markedsbaserte finansielle investeringer er klassifisert som omløpsmidler og vurdert til virkelig verdi på balansedagen. Finansielle anleggsmidler er vurdert til kostpris, med mindre de har en virkelig verdi som er lavere.

Note 1 . Ansatte, lønn og godtgjørelser til ledende personer, m.m.

Selskapet har ingen ansatte. Det er ikke utbetalt honorar til styret.

Obligatorisk tjenestepensjon

Selskapet er ikke pliktig til å ha tjenestepensjonsordning etter lov om obligatorisk tjenestepensjon.

Godtgjørelse til revisor

Kostnadsført revisjonshonorar i 2020 utgjør kr 18 075. I tillegg kommer teknisk bistand i forbindelse med utarbeidelse av årsoppgjøret kr 13 500 og annen rådgivning kr 2 775. Honorar til revisor er ekskl. merverdiavgift.



Noter 2020

Skram Invest AS

Note 2 . Varige driftsmidler

	Bygg -og anlegg	Tekniske installasjoner	Sum
Anskaffelseskost 01.01.	3 150 000	781 000	3 931 000
Årets tilgang	0	0	0
Årets avgang	0	0	0
Anskaffelseskost 31.12.	3 150 000	781 000	3 931 000
Akkumulert avskrivning 31.12.	1 890 000	185 500	2 075 500
Balanseført verdi 31.12.2020	1 260 000	595 500	1 855 500

Årets ordinære avskrivninger	126 000	53 000	179 000
------------------------------	---------	--------	---------

Avskrivningsplan, lineære avskrivninger: 25 år 15 år

Se note 7 vedrørende heftelser på eiendommen.

Note 3 . Skattekostnad

Årets skattekostnad består av:

	2020	2019
Betalbar skatt	422 486	478 398
Endring utsatt skatt	-9 768	-7 129
Netto skattekostnad	412 718	471 269

Beregning av årets skattegrunnlag:

	2020	2019
Resultat før skattekostnad	5 466 967	7 428 280
Permanente forskjeller	-3 590 969	-5 286 144
Endring i midlertidige forskjeller	44 393	32 401
Årets skattegrunnlag resultat	1 920 391	2 174 537
Bruk av fremførbart underskudd	0	0
Årets skattegrunnlag	1 920 391	2 174 537

Oversikt over midlertidige forskjeller:

	2020	2019	Endring
Driftsmidler	3 699	48 092	-44 393
Sum midlertidige forskjeller	3 699	48 092	-44 393
Fremførbart skattemessig underskudd	0	0	0
Grunnlag utsatt skatt / skattefordel	3 699	48 092	-44 393
Utsatt skatt, 22 %	813	10 581	-9 768

Alle midlertidige forskjeller kan utlignes, og dette er gjennomført ved beregningen av årets utsatte skatt.

Note 4 . Aksjekapital, aksjeeiere m.m.

Selskapets aksjekapital:

Aksjekapital	antall	pålydende
400 000	250	1 600

Selskapets aksjonærer er:

Isak Skram	36 %	Styrets leder
Anne-Karin Skram	36 %	
Anna Gyril Skram Olivares	28 %	
Sum aksjonærer	100 %	



Noter 2020

Skram Invest AS

Note 5 . Egenkapital

	Aksjekapital	Overkurs	Annen EK	Sum
Egenkapital 31.12.2019	400 000	2 991 000	31 823 666	35 214 666
Årets resultat			5 054 247	5 054 247
Utbytte			0	0
Egenkapital 31.12.2020	400 000	2 991 000	36 877 912	40 268 912

Note 6 . Investering i aksjer og verdipapirer

Markedsbaserte aksjer og andre verdipapirer:

Selskapet har investert i markedsbaserte aksjer, fond og andre finansielle instrumenter. Disse er vurdert til markedspris pr 31.12.

Kostpris for markedsbaserte aksjer og andre verdipapirer klassifisert som omløpsmidler er kr 24 734 496.

Årets resultatførte verdiendring kr 3 454 281.

Finansielle anleggsmidler:

Langsiktige investeringer i aksjer er vurdert til laveste verdi av anskaffelseskost og anslått virkelig verdi. Nedskrivning til virkelig verdi er foretatt når det antas at verdinedgangen ikke er forbigående.

Tilknyttet selskap	Eierandel	Stemmeandel	Egenkapital	Resultat
Cochs Pensjonat AS, Oslo	50 %	50 %	-864 848,00	-3 080 334,00

Note 7 . Fordringer, gjeld og garantiforpliktelse mv

Gjeld som forfaller mer enn fem år etter regnskapsårets slutt:	2020	2019
Annen kortsiktige gjeld; forskuddsbetalt leieinntekt, periodiseres over 15 år	330 500	383 500

Selskapet har ingen fordringer som forfaller senere enn ett år etter regnskapsårets slutt.

Selskapet har stilt fast eiendom som sikkerhet for gjelden til nærstående selskap, Coch's Pensjonat AS. Lånegjelden er kr 17 000 000.

Se note 2 for balanseført verdi av selskapets pantsatte eiendeler.

Hjemmel til selskapets eiendom er registrert på aksjonærene. Eiendommen ble overdratt fra aksjonærene som tingsinnskudd ved stiftelse av Skram Eiendom AS i 2006. Skram Eiendom AS ble innfusjonert i Skram Invest AS i 2008.