



ÅRSREGNSKAPET FOR REGNSKAPSÅRET 2020 - GENERELL INFORMASJON

Enheten

Organisasjonsnummer: 946 061 719
Organisasjonsform: Aksjeselskap
Foretaksnavn: Østraadt Rør A/S
Forretningsadresse: Svilandveien 92
4338 SANDNES

Regnskapsår

Årsregnskapets periode: 01.01.2020 - 31.12.2020

Konsern

Morselskap i konsern: Ja
Konsernregnskap lagt ved: Nei

Regnskapsregler

Regler for små foretak benyttet: Nei
Benyttet ved utarbeidelsen av årsregnskapet til selskapet: Regnskapslovens alminnelige regler

Årsregnskapet fastsatt av kompetent organ

Bekreftet av representant for selskapet: Stine Sørskår
Dato for fastsettelse av årsregnskapet: 16.06.2021

Grunnlag for avgivelse

År 2020: Årsregnskapet er elektronisk innlevert
År 2019: Tall er hentet fra elektronisk innlevert årsregnskap fra 2020

Det er ikke krav til at årsregnskapet m.v. som sendes til Regnskapsregisteret er undertegnet. Kontrollen på at dette er utført ligger hos revisor/enhetens øverste organ. Sikkerheten ivaretas ved at innsender har rolle/rettighet for innsending av årsregnskapet via Altinn, og ved at det bekreftes at årsregnskapet er fastsatt av kompetent organ.

Brønnøysundregistrene, 23.07.2022



Resultatregnskap

Beløp i: NOK	Note	2020	2019
RESULTATREGNSKAP			
Inntekter			
Salgsinntekter	2	114 403 069	127 089 349
Annen driftsinntekt		0	50 000
Sum inntekter		114 403 069	127 139 349
Kostnader			
Endring i beholdning av varer under tilvirkning og ferdig tilvirkede varer	3	-430 000	-143 000
Varekostnad		50 835 303	57 920 751
Lønnskostnad	4	39 582 767	40 792 466
Avskrivninger	5	4 151 795	4 982 704
Annen driftskostnad	4,5	8 849 451	17 670 646
Sum kostnader		102 989 316	121 223 567
Driftsresultat		11 413 753	5 915 782
Finansinntekter og finanskostnader			
Annen renteinntekt		154 883	84 731
Sum finansinntekter		154 883	84 731
Rentekostnad til foretak i samme konsern		148 178	208 209
Annen rentekostnad		55 089	255 044
Annen finanskostnad		114 980	105 927
Sum finanskostnader		318 247	569 180
Netto finans		-163 364	-484 449
Ordinært resultat før skattekostnad		11 250 389	5 431 333
Skattekostnad på ordinært resultat	6	2 488 007	1 199 708
Ordinært resultat etter skattekostnad		8 762 382	4 231 625
Årsresultat		8 762 382	4 231 625
Overføringer og disponeringer			
Ordinært utbytte		11 000 000	4 000 000



Resultatregnskap

Beløp i: NOK	Note	2020	2019
Annen egenkapital		-2 237 618	231 625
Sum overføringer og disponeringer		8 762 382	4 231 625



Balanse

Beløp i: NOK	Note	2020	2019
BALANSE - EIENDELER			
Anleggsmidler			
Immaterielle eiendeler			
Utsatt skattefordel	6	2 316 444	2 408 031
Sum immaterielle eiendeler		2 316 444	2 408 031
Varige driftsmidler			
Bygninger	5,11	449 326	641 894
Maskiner og anlegg	5,11	8 681 693	11 317 621
Sum varige driftsmidler		9 131 019	11 959 515
Finansielle anleggsmidler			
Investering i datterselskap	7	23 486 102	23 486 102
Andre aksjer og andeler	4	876 273	667 401
Sum finansielle anleggsmidler		24 362 375	24 153 503
Sum anleggsmidler		35 809 838	38 521 049
Omløpsmidler			
Varer			
Varelager	3,11	20 541 000	21 015 000
Sum varer		20 541 000	21 015 000
Fordringer			
Kundefordringer	1,11	5 142 757	7 883 369
Andre fordringer		22 094	1 108 489
Andre fordringer konsern	8	372 331	11 031
Konsernfordringer	8,11	1 420 617	4 683 480
Sum fordringer		6 957 799	13 686 369
Bankinnskudd, kontanter og lignende			
Bankinnskudd, kontanter og lignende	9,11	6 771 383	3 111 820
Sum bankinnskudd, kontanter og lignende		6 771 383	3 111 820
Sum omløpsmidler		34 270 182	37 813 189




Balanse

Beløp i: NOK	Note	2020	2019
SUM EIENDELER		70 080 020	76 334 238
BALANSE - EGENKAPITAL OG GJELD			
Egenkapital			
Innskutt egenkapital			
Aksjekapital	10,12	19 100 000	19 100 000
Annen innskutt egenkapital	10	9 044 000	9 044 000
Sum innskutt egenkapital		28 144 000	28 144 000
Opptjent egenkapital			
Annen Egenkapital	10	3 952 010	6 189 628
Sum opptjent egenkapital		3 952 010	6 189 628
Sum egenkapital		32 096 010	34 333 628
Gjeld			
Langsiktig gjeld			
Pensjonsforpliktelser	4	876 273	667 401
Sum avsetninger for forpliktelser		876 273	667 401
Annen langsiktig gjeld			
Langsiktig konserngjeld	8	6 400 000	6 400 000
Sum annen langsiktig gjeld		6 400 000	6 400 000
Sum langsiktig gjeld		7 276 273	7 067 401
Kortsiktig gjeld			
Kassakreditt	11	0	6 902 631
Leverandørgjeld		3 222 106	6 604 067
Betalbar skatt	6	2 396 420	1 920 567
Skyldige offentlige avgifter		5 023 879	6 207 523
Utbytte	8	11 000 000	4 000 000
Kortsiktig konserngjeld	8	271 056	247 016
Annen kortsiktig gjeld		8 794 277	9 051 407
Sum kortsiktig gjeld		30 707 738	34 933 211
Sum gjeld		37 984 011	42 000 612




Balanse

Beløp i: NOK	Note	2020	2019
SUM EGENKAPITAL OG GJELD		70 080 021	76 334 240



ÅRSOPPGJØR 2020
ØSTRAADT RØR AS

ØSTRAADT RØR GRUPPEN



ØSTRAADT RØR AS
Svilandsveien 92
4338 Sandnes
Tlf 51 97 16 00

ØSTRAADT ØST AS
Avd. Gjøvik
Cellulosevegen 18
2827 Hunndalen
Tlf 47 47 31 90

ØSTRAADT ØST AS
Avd. Skedsmo
Vestvollveien 16-30
2019 Skedsmokorset
Tlf 47 77 63 60

ØSTRAADT ØST AS
Avd. Sandvika
Industriveien 46-48
1337 Sandvika
Tlf 66 77 79 08

NORSK BETONG AS
Lillevahrskogen 10
3160 Stokke
Tlf 33 36 37 80

SKARPNES RØR AS
Skarpnestangen 3
4823 Nedenes
Tlf 37 06 29 99



ÅRSBERETNING 2020

Arten av virksomheten og geografisk plassering

Selskapet driver med produksjon og salg av betongvarer med hovedkontor og fabrikk lokalisert på Sviland i Sandnes. Østraadt Rør AS ser hele Norge som sitt marked.

Redegjørelse for årsregnskapet

Salget i selskapet ble redusert med 10,0 prosent fra MNOK 127,1 i 2019 til MNOK 114,4 i 2020. Resultat før skatt gikk opp i 2020 fra MNOK 5,4 i 2019 til MNOK 11,2. Totalkapitalen var ved utgangen av 2020 på MNOK 70,1 sammenlignet med MNOK 76,3 året før. Egenkapitalandelen per 31.12.2020 var på 45,8 prosent som er opp fra 45,0 prosent per 31.12.2019. Selskapets produksjon har vært utfordrende grunnet høyt sykefravær. Etter styrets oppfatning gir årsregnskapet en korrekt beskrivelse av selskapets stilling per 31.12.2020. Det har ikke inntruffet forhold etter regnskapsårets slutt av betydning for stilling og resultat.

Fortsatt drift

I årsregnskapet er fortsatt drift lagt til grunn, da det etter styrets oppfatning ikke er forhold som tilsier noe annet.

Arbeidsmiljø og personale

Arbeidsmiljøet i bedriften anses som tilfredsstillende og AMU-tiltak, internkontroll og kvalitetssystem blir kontinuerlig oppdatert. Sykefraværet i 2020 var 17,0 %. Dette er en høy økning fra 9,8 % i 2019. Statistikken er som i 2019 fortsatt preget av langtidssykemeldte. Korttidsfraværet utgjør 4,8 %, dette har gått ned i 2020. Samarbeidet med ansattes tillitsvalgte har gjennom året vært godt og de er også representert i styret. Arbeidsmarkedet i Rogaland er nå mindre stramt, og selskapet opplever å ha en god og stabil arbeidsstokk i organisasjonen. Bedriften har ikke vært rammet av smitte i forbindelse med Covid-19 pandemien som pågår. Østraadt Rør AS har hatt litt økt fravær grunnet karantene og testing.

Ytre miljø

Selskapet driver ikke virksomhet som forurenser det ytre miljø i vesentlig grad og ligger innenfor gjeldende offentlige krav. Bedriften har en profesjonell avfallshåndtering som innebærer en høy gjenvinningsgrad. Kildesortering er gjennomført for å nå målene til Byggenæringens Landsforening og tilfredsstillende krav i avfallsplaner til kommunen. Vår miljørapport dekker også arbeidsmiljø og relaterte tiltak, samt energibruk. Østraadt Rør AS er sertifisert etter Miljøstandard ISO 14001.

Likestilling

Selskapet har pr utgangen av året 62 ansatte, av disse er 7 kvinner (11,2%). Kvinneandelen i administrative stillinger utgjør 37,5 %, mens andelen av kvinner i lederstillinger utgjør 25%.

Gjennomsnittslønn for kvinner og menn i heltidsstillinger utgjorde henholdsvis kr 565 000 og kr 507 035. Selskapet har totalt 2 ansatte i deltidsstillinger, av disse er 2 kvinner. Selskapet har som policy at arbeid av lik verdi skal gi lik lønn.

Selskapet arbeider aktivt, målrettet og planmessig for likestilling innenfor virksomheten. Ved rekruttering, både internt og eksternt prioriteres personlige kvalifikasjoner fremfor lønn. Det underrepresenterte kjønn vil i større grad bli oppfordret til å søke. På denne måten vil selskapet forsøke å øke kvinneandelen i de stillingskategorier hvor denne er særskilt lav.

Tiltak for å hindre diskriminering mv.

Bedriften arbeider aktivt for å fremme likestilling, sikre like muligheter og rettigheter og hindre diskriminering på grunn av etnisitet, nasjonal opprinnelse, avstamning, hudfarge, språk, religion og livssyn. For å bidra til dette, har bedriften blant annet etablert rutiner for rekruttering, hvor søkere fra underrepresenterte grupper oppfordres til å søke. Det er også foretatt en gjennomgang av kriteriene for karriereutvikling og lederstillinger i bedriften. Det skal også nevnes at kvinner er underrepresentert i søkermassen når stillinger lyses.

Aktivitetene er rettet mot å hindre diskriminering ved rekruttering, lønns- og arbeidsvilkår, forfremmelse, utviklingsmuligheter og beskyttelse mot trakassering.

Fremtidig utvikling / FoU

Styret legger til grunn at omsetningen innen markedet for bygg og anlegg vil fortsette å ha en moderat vekst også i 2021 med en vridning over på samferdselsprosjekter. Selskapet arbeider for å forsterke sin konkurransekraft og markedsposisjon. Selskapet har kontinuerlig pågående FoU-aktiviteter med og uten offentlig støtte. Selskapets strategi vil fortsatt være å styrke produktsiden gjennom FoU. Styret mener at markedsutsiktene for 2021 er svært gode med mye leveringer, og styret vil kontinuerlig vurdere driftsmessige tilpasninger for å ivareta en god økonomisk utvikling.

Finansiell risiko

Østraadt Rør AS er ikke spesielt eksponert for endringer i valutakurser. Selskapets rentebærende gjeld har flytende rente og vil være eksponert mot endringer i rentenivå. Selskapet har etablert et tilfredsstillende system for håndtering av risiko forbundet med kundefordringer, og i de siste årene har tapene på fordringer vært svært beskjedne. Selskapets likviditet har gjennom hele året vært tilfredsstillende.





Forslag til anvendelse av årets overskudd

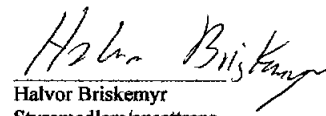
Styret foreslår at årets overskudd på NOK 8 762 382,- disponeres som følger:

Avgitt utbytte	NOK 11 000 000,-
Fra annen egenkapital:	NOK - 2 237 618,-

Sandnes, 11. mars 2021


Bjørn H. Rasmussen
Styrets leder

I styret for Østraadt Rør AS

Johan Wigestrånd
Styremedlem/Adm. dir.


Halvor Briskemyr
Styremedlem/ansattrepr.



Årsregnskap 2020



Resultatregnskap

	Note	2020	2019
Salgsinntekt	2	114 403 069	127 089 349
Annen driftsinntekt		0	50 000
Sum inntekter		114 403 069	127 139 349
Endring i beholdning av ferdig tilvirkede varer	3	-430 000	-143 000
Varekostnad		50 835 303	57 920 751
Lønnskostnad	4	39 582 767	40 792 466
Avskrivning på varige driftsmidler og immatrielle eiendeler	5	4 151 795	4 982 704
Annen driftskostnad	4,5	8 849 452	17 670 646
Driftsresultat		11 413 753	5 915 782
Annen renteinntekt		154 883	84 731
Inntekt på investering i datterselskap		0	0
Rentekostnad til selskap i samme konsern		148 178	208 209
Annen rentekostnad		55 089	255 044
Annen finanskostnad		114 980	105 927
Ordinært resultat før skattekostnad		11 250 389	5 431 333
Skattekostnad på ordinært resultat	6	2 488 007	1 199 708
Årsresultat		8 762 382	4 231 625

Anvendelse av årsresultatet

Avsatt til utbytte	11 000 000	4 000 000
Annen egenkapital	-2 237 618	231 625
Sum anvendelse	8 762 382	4 231 625



Årsregnskap 2020



Balanse			
Eiendeler	Note	31.12.2020	31.12.2019
Anleggsmidler			
Immaterielle eiendeler			
Utsatt skattefordel	6	2 316 444	2 408 031
Sum immaterielle eiendeler		2 316 444	2 408 031
Varige driftsmidler			
Bygninger	5, 11	449 326	641 894
Maskiner, transportmidler og anlegg	5, 11	8 681 693	11 317 621
Sum varige driftsmidler		9 131 019	11 959 515
Finansielle anleggsmidler			
Investeringer i datterselskap	7	23 486 102	23 486 102
Andre aksjer og andeler	4	876 273	667 401
Sum finansielle anleggsmidler		24 362 375	24 153 503
Sum anleggsmidler		35 809 838	38 521 049
Omløpsmidler			
Varer			
Varer	3, 11	20 541 000	21 015 000
Fordringer			
Kundefordringer	1, 11	5 142 757	7 883 369
Kundefordringer konsern	8, 11	1 420 617	4 683 480
Andre fordringer		22 096	1 108 489
Andre fordringer konsern	8	372 331	11 091
Sum fordringer		6 957 801	13 686 369
Bankinnskudd, kontanter og lignende	9,11	6 771 383	3 111 820
Sum omløpsmidler		34 270 183	37 813 190
SUM EIENDELER		70 080 020	76 334 238






Årsregnskap 2020



Balanse			
Egenkapital og gjeld	Note	31.12.2020	31.12.2019
Egenkapital			
Innskutt egenkapital			
Aksjekapital	10, 12	19 100 000	19 100 000
Innskutt egenkapital	10	9 044 000	9 044 000
Sum innskutt egenkapital		28 144 000	28 144 000
Opptjent egenkapital			
Annen egenkapital	10	3 952 010	3 952 010
Sum opptjent egenkapital		3 952 010	3 952 010
Sum egenkapital		32 096 010	32 096 010
Gjeld			
Avsetning for forpliktelser			
Pensjonsforpliktelser	4	876 273	876 273
Sum avsetning for forpliktelser		876 273	876 273
Langsiktig gjeld			
Lån fra morselskap	8	6 400 000	6 400 000
Sum langsiktig gjeld		6 400 000	6 400 000
Kortsiktig gjeld			
Kassekreditt	11	0	0
Leverandørgjeld		3 222 106	3 222 106
Leverandørgjeld til konsern	8	271 056	271 056
Betalbar skatt	6	2 396 420	2 396 420
Skyldige offentlige avgifter		5 023 879	5 023 879
Konsernbidrag/Utbytte	8	11 000 000	11 000 000
Annen kortsiktig gjeld		8 794 277	8 794 277
Sum kortsiktig gjeld		30 707 738	30 707 738
Sum gjeld		37 984 011	37 984 011
SUM EGENKAPITAL OG GJELD		70 080 020	70 080 020

Sandnes, 11.03.2021

I styret for Østraadt Rør AS


Bjørn H. Rasmussen, styreleder
Johan Wigestrånd,
styremedlem / Adm.dir.
Halvor Briskemyr, Styremedlem



Årsregnskap 2020

**Kontantstrømoppstilling**

	Note	2020	2019
Kontantstrømmer fra operasjonelle aktiviteter			
Resultat før skattekostnad		11 250 389	5 431 333
Periodens betalte skatt		-1 920 567	-1 490 801
Ordinære avskrivninger		4 151 795	4 982 704
Endring i varelager, kundefordringer og leverandørgjeld		3 119 554	-1 739 540
Endring i andre tidsavgrensningsposter		-354 380	2 713 962
Innbetalinger av konsernbidrag/utbytte		0	12 400 000
Netto kontantstrøm fra operasjonelle aktiviteter		16 246 791	22 297 658
Kontantstrømmer til investeringsaktiviteter			
Innbetaling ved salg av anleggsmidler		0	0
Utbetalinger ved kjøp av varige driftsmidler		-1 323 299	-5 067 934
Utbetalinger ved kjøp av aksjer/andeler i andre foretak		0	0
Netto kontantstrøm til investeringsaktiviteter		-1 323 299	-5 067 934
Kontantstrømmer fra finansieringsaktiviteter			
Endring av kortsiktig gjeld kreditinstitusjon		-6 902 631	-1 426 487
Betaling avdrag gjeld		0	0
Utbetalinger av utbytte/konsernbidrag		-4 000 000	-15 000 000
Endring i andre kortsiktige fordringer og gjeld konsern		-361 300	147 356
Netto kontantstrøm fra finansieringsaktiviteter		-11 263 931	-16 279 131
Netto endring i kontanter og kontantekvivalenter	1	3 659 561	950 594
Kontanter og kontantekvivalenter 01.01	1	3 111 815	2 161 221
Kontanter og kontantekvivalenter 31.12	1,9	6 771 383	3 111 815



Årsregnskap 2020



Noter

Note 1 - Regnskapsprinsipper

Årsregnskapet, som er utarbeidet av selskapets styre og ledelse, må leses i sammenheng med årsberetningen. Årsregnskapet består av årsberetning, resultatregnskap, balanse, kontantstrømoppstilling og noteopplysninger, og er avlagt i samsvar med regnskapslov og god regnskapsskikk i Norge gjeldende per 31. desember 2019.

Inntekts- og kostnadsføringstidspunkt (sammenstilling)

Inntekt resultatføres som hovedregel når den er opptjent. Utgifter sammenstilles med og kostnadsføres samtidig med de inntekter utgiftene kan henføres til. Utgifter som ikke kan henføres direkte til inntekter, kostnadsføres når de påløper.

Eiendeler og gjeld

Eiendeler/gjeld som knytter seg til varekretsløpet og poster som forfaller til betaling innen ett år etter balansedagen er klassifisert som omløpsmidler/kortsiktig gjeld. Vurdering av omløpsmidler/kortsiktig gjeld skjer til laveste/høyeste verdi av anskaffelseskost og virkelig verdi. Virkelig verdi er definert som antatt fremtidig salgspris redusert med forventede salgskostnader. Andre eiendeler er klassifisert som anleggsmidler. Vurdering av anleggsmidler skjer til anskaffelseskost. Anleggsmidler som forringes avskrives. Dersom det finner sted en verdiendring som ikke er forbigående, foretas en nedskrivning av anleggsmiddelet. Tilsvarende prinsipper legges normalt til grunn for gjeldsposter.

Kontantstrømoppstilling

Kontantstrømoppstillingen er utarbeidet etter den indirekte metoden.

Kontanter og kontantekvivalenter omfatter kontanter, bankinnskudd og andre kortsiktige, likvide plasseringer.

Varige driftsmidler

Varige driftsmidler balanseføres og avskrives over driftsmidlets forventede økonomiske levetid. Direkte vedlikehold av driftsmidlet kostnadsføres løpende under driftskostnader, mens påkostninger eller forbedringer tillegges driftsmidlets kostpris og avskrives i takt med driftsmidlet. Dersom gjenvinnbart beløp av driftsmidlet er lavere enn balanseført verdi foretas nedskrivning til gjenvinnbart beløp. Gjenvinnbart beløp er det høyeste av netto salgsverdi og verdi i bruk. Verdi i bruk er nåverdien av de fremtidige kontantstrømmene som eiendelen vil generere.

Fordringer

Kundefordringer og andre fordringer er oppført i balansen til pålydende etter fradrag for avsetning til forventet tap. Avsetning til tap gjøres på grunnlag av individuelle vurderinger av de enkelte fordringene. I tillegg gjøres det for øvrige kundefordringer en uspesifisert avsetning for å dekke antatt tap.

Pengeposter i utenlandsk valuta

Pengeposter i utenlandsk valuta er vurdert til balansedagens kurs.

Investering i aksjer og andeler

Investering av aksjer i datterselskap er bokført til kostmetoden og nedskrives til markedsverdi ved eventuelle langvarige verdifall. Mottatt konsernbidrag/utbytte som overstiger årets resultat i datterselskap og som ikke er opptjent i eierperioden, reduserer den bokførte verdien av aksjene tilsvarende.

Leieavtaler/leasingavtaler

Leieavtaler vurderes som operasjonell eller finansiell leasing etter en konkret vurdering av den enkelte leieavtale. Finansiell leasing er balanseført som nåverdi av leieobjekt og tilsvarende beløp som gjeld til leasingselskapet.



Årsregnskap 2020



Noter

Note 1 - Regnskapsprinsipper, forts.

Pensjonsforpliktelser og pensjonskostnad

Selskapet har pensjonsordning basert på innskuddsbasert sparing med individuell fondvalg i henhold til lov om innskuddspensjon i arbeidsforhold. Pensjonsordningen tilfredsstiller kravene i lov om obligatorisk tjenestepensjon. Pensjonsordningen administreres av selskapet som også bærer kostnadene i sin helhet. Pensjonskostnader klassifiseres som ordinær driftskostnad og er presentert sammen med lønn og andre ytelser.

Skatt

Skattekostnaden i resultatregnskapet omfatter både periodens betalbare skatt og endring i utsatt skatt. Utsatt skatt er beregnet med 22 % på grunnlag av de midlertidige forskjeller som eksisterer mellom regnskapsmessige og skattemessige verdier, samt ligningsmessig underskudd til fremføring ved utgangen av regnskapsåret. Skatteøkende og skattereduserende midlertidige forskjeller som reverserer eller kan reversere i samme periode er utlignet og nettoført. Netto utsatt skattefordel balanseføres i den grad det er sannsynlig at denne kan bli nyttiggjort.

Forskning og utvikling

Utgifter til utvikling balanseføres i den grad det kan identifiseres en fremtidig økonomisk fordel knyttet til utvikling av en identifiserbar immaterielle eiendel og utgiftene kan måles pålitelig. I motsatt fall kostnadsføres slike utgifter løpende. Balanseført utvikling avskrives lineært over økonomisk levetid. Utgifter til forskning kostnadsføres løpende.



Årsregnskap 2020



Noter

Note 2 Segmentinformasjon

Geografiske områder	2020	2019
Salgsinntekter i Norge	112 958 686	127 089 349
Salgsinntekter i utlandet	1 444 383	
Totale salgsinntekter	114 403 069	127 089 349

Note 3 Varer

Varelageret er vurdert til laveste av anskaffelseskost og virkelig verdi.
Egenproduserte varer er vurdert til full tilvirkningskost.

Varer	2020	2019
Råvarer	2 326 000	2 562 000
Handelsvarer	3 134 000	3 802 000
Ferdigvarer	15 081 000	14 651 000
Varer	20 541 000	21 015 000



Årsregnskap 2020



Noter

Note 4 Lønnskostnader / Antall ansatte / Godtgjørelser / Lån til ansatte / Pensjoner mm

	2020	2019
Lønninger	32 167 410	32 813 258
Arbeidsgiveravgift	4 430 177	4 906 664
Pensjonskostnader	1 635 974	1 688 894
Andre ytelser	1 349 207	1 383 650
Lønnskostnader	39 582 767	40 792 466

Antall årsverk 60,4 62,5

Godtgjørelser (i kroner)	Daglig leder	Styret
Lønn	1 834 058	95 000
Ytelse til pensjon og andre forsikringer	91 703	0
Annen godtgjørelse (bil, avis, telefon etc.)	218 756	0

Daglig leder har ikke lønnsavtale som innebærer lønn etter fratreden.

Daglig leder har i tillegg til lønn og pensjonsordninger avtale om bonus som utløses ved oppnåelse av bestemte måltall. Bonus for 2020 er inkludert i lønn.

Revisor

Kostnadsført revisjonshonorar for 2020 utgjør NOK 70 000,-
Bistand er på NOK 32 300,-. Beløpene er uten merverdiavgift.

Sammensetning av samlede pensjoner og pensjonsforpliktelser

Selskapet har en innskuddsbasert pensjonsordning som innbefatter 64 personer ved årets utgang.
Pensjonsordningen tilfredsstiller krav i henhold til lov om obligatorisk tjenstepensjon.



Årsregnskap 2020



Noter

Note 5 Varige driftsmidler og immaterielle eiendeler

	Maskiner	Transportmidler	Inventar	Bygninger	FoU	Sum
Anskaffelseskost 01.01	51 145 844	8 777 926	2 690 243	19 153 414	438 605	82 206 032
Tilgang kjøpte driftsmidler	936 026	300 000	87 272	0	0	1 323 299
Tilgang egentilvirkede driftsmidler	0	0	0	0	0	0
Avgang	0	0	0	0	0	0
Anskaffelseskost 31.12	52 081 870	9 077 926	2 777 515	19 153 414	438 605	83 529 331
Avskrivninger, nedskrivninger m.m 01.01	43 252 368	5 353 774	2 690 247	18 511 520	438 605	70 246 514
Akkumulerte avskrivninger 31.12	46 114 647	6 443 489	2 697 480	18 704 088	438 605	74 398 309
Balanseført verdi pr. 31.12	5 967 223	2 634 437	80 035	449 326	0	9 131 018
Årets avskrivninger	2 862 279	1 089 715	7 233	192 568		4 151 795
Herav avskrivning på balanseførte leieavtaler		0				0
Økonomisk levetid	Inntil 10 år	Inntil 5 år	Inntil 3 år	Inntil 12,5 år	Inntil 10 år	
Avskrivningsplan	Lineær	Lineær	Lineær	Lineær	Lineær	

Årlig leie av ikke balanseførte driftsmidler NOK 1 389 465,-
Leiekontraktens utløp er 2025.



Årsregnskap 2020



Noter

Note 6 Skatt

	2020	2019	
Betalbar skatt fremkommer slik:			
Ordinært resultat før skattekostnad	11 250 389	5 431 333	
Permanente forskjeller	58 731	21 884	
Endring midlertidige forskjeller	-416 304	3 276 624	
Grunnlag betalbar skatt	10 892 816	8 729 841	
Betalbar skatt på årets resultat	2 396 420	1 920 565	
Betalbar skatt i balansen fremkommer slik:			
Betalbar skatt på årets resultat	2 396 420	1 920 565	
Sum betalbar skatt i balansen	2 396 420	1 920 567	
Årets skattekostnad fremkommer slik:			
Betalbar skatt på årets resultat	2 396 420	1 920 565	
Brutto endring utsatt skatt	91 587	-720 857	
Årets totale skattekostnad	2 488 007	1 199 708	
Spesifikasjon av grunnlag for utsatt skatt:	31.12.2020	31.12.2019	Endringer
Forskjeller som utlignes:			
Anleggsmidler	-12 267 782	-11 748 896	518 886
Fordringer	-126 900	-126 900	0
Varelager	2 865 390	2 930 200	64 810
Avsetning for forpliktelser	-1 000 000	-2 000 000	-1 000 000
Sum	-10 529 292	-10 945 596	-416 304
Utsatt skatt/utsatt skattefordel*	-2 316 444	-2 408 031	91 587
Skattesats	22 %	22 %	



Årsregnskap 2020



Noter

Note 7 Investeringer i datterselskap

Selskap	Forretningskontor	Eierandel	Stemmeandel	Egenkapital 31.12.20	Resultat etter skatt 2020	Bokført verdi 31.12.20
Østraadt Øst AS	Gjøvik	100 %	100 %	12 311 245	10 033 975	3 680 000
Norsk Betong AS	Stokke	100 %	100 %	4 459 946	3 659 876	3 754 580
Skarpnes Rør AS	Skarpnes	100 %	100 %	11 595 375	9 822 007	16 051 522
				28 366 566	23 515 858	23 486 102

Note 8 Mellomværende med selskap i samme konsern m.v.

	2020	2019
Eiendeler:		
Kundefordringer	1 420 617	4 683 480
Andre fordringer konsern	372 331	11 031
Konsernbidrag	0	0
Sum	1 792 948	4 694 511
Gjeld, kortsiktig:		
Leverandørgjeld	271 056	247 016
Konsernbidrag/utbytte	11 000 000	4 000 000
Sum	11 271 056	4 247 016
Gjeld, langsiktig:		
Gjeld til morselskap	6 400 000	6 400 000
Netto gjeld	15 878 108	5 952 505

Langsiktig gjeld til morselskapet på NOK 6 400 000,- forfaller til betaling senest 31.12.2025

Note 9 Bankinnskudd, kontanter og lignende

Trukket skatt plasseres på bundet skattetrekkkonto med saldo 31.12.20 på NOK 1 957 689,-



Årsregnskap 2020



Noter

Note 10 Egenkapital og aksjonærforhold

Årets endring i egenkapital	Aksje- kapital	Annen innskutt egenkapital	Annen egen- kapital	Sum
Egenkapital pr. 01.01.2020	19 100 000	9 044 000	6 189 628	34 333 628
Årsresultat 2020			8 762 382	8 762 382
Avgitt utbytte			11 000 000	11 000 000
Egenkapital pr. 31.12.2020	19 100 000	9 044 000	3 952 010	32 096 010

Note 11 Pantstillelser og garantiansvar

Selskapets bankkonti inngår i det konsernkontosystem som GO Betong AS har etablert i Nordea Bank AB (publ) Filial Norge. Pr 31.12.2020 var konsernets totale trekkrettighet 20,0 MNOK, aktuell saldo var netto 59,7 MNOK, i konsernets favør. Østraadt Rør AS hadde på samme tidspunkt saldo på NOK 4 747 335,- på kassekredittkontoen.

Balanseført verdi av eiendeler stilt som sikkerhet:	31.12.2020	31.12.2019
Maskiner og anlegg	9 131 019	11 959 515
Fordringer, kunder	6 957 801	12 566 849
Varebeholdning	20 541 000	21 015 000
Sum	36 629 820	45 541 365

Note 12 Aksjekapital og aksjonærinformasjon

Aksjekapitalen består av:

	Antall	Pålydende	Balanseført
Aksjer	19 100	1 000	19 100 000

Alle aksjene i selskapet eies av GO Betong AS. GO Betong AS er et heleid datterselskap av Abør Invest AS Bygg Invest AS som er hovedaksjonær i Abør Invest AS utarbeider konsernregnskap for hele konsernet.



ERGA REVISJON as



Tlf: +47 51 51 03 70

Jens Zetlitzgt. 47

Postboks 672

N-4003 Stuvanger

Org.nr.980 024 679 mva

Statsautorisert revisor

medlem av Den norske Revisorforening

Til generalforsamlingen i Østraadt Rør AS

Uavhengig revisors beretning

Uttalelse om revisjonen av årsregnskapet

Konklusjon

Vi har revidert Østraadt Rør AS sitt årsregnskap som viser et overskudd på NOK 8 762 382. Årsregnskapet består av balanse per 31. desember 2020, resultatregnskap for regnskapsåret avsluttet per denne datoen og noter til årsregnskapet, herunder et sammendrag av viktige regnskapsprinsipper.

Etter vår mening er det medfølgende årsregnskapet avgitt i samsvar med lov og forskrifter og gir et rettviseende bilde av selskapets finansielle stilling per 31. desember 2020, og av dets resultater for regnskapsåret avsluttet per denne datoen i samsvar med regnskapslovens regler og god regnskapsskikk i Norge.

Grunnlag for konklusjonen

Vi har gjennomført revisjonen i samsvar med lov, forskrift og god revisjonsskikk i Norge, herunder de internasjonale revisjonsstandardene (ISA-ene). Våre oppgaver og plikter i henhold til disse standardene er beskrevet i Revisors oppgaver og plikter ved revisjon av årsregnskapet. Vi er uavhengige av selskapet slik det kreves i lov og forskrift, og har overholdt våre øvrige etiske forpliktelser i samsvar med disse kravene. Etter vår oppfatning er innhentet revisjonsbevis tilstrekkelig og hensiktsmessig som grunnlag for vår konklusjon.

Øvrig informasjon

Ledelsen er ansvarlig for øvrig informasjon. Øvrig informasjon består av årsberetningen, men inkluderer ikke årsregnskapet og revisjonsberetningen.

Vår uttalelse om revisjonen av årsregnskapet dekker ikke øvrig informasjon, og vi attesterer ikke den øvrige informasjonen.

I forbindelse med revisjonen av årsregnskapet er det vår oppgave å lese øvrig informasjon med det formål å vurdere hvorvidt det foreligger vesentlig inkonsistens mellom øvrig informasjon og årsregnskapet, kunnskap vi har opparbeidet oss under revisjonen, eller hvorvidt den tilsynelatende inneholder vesentlig feilinformasjon. Dersom vi hadde konkludert med at den øvrige informasjonen inneholder vesentlig feilinformasjon er vi pålagt å rapportere det. Vi har ingenting å rapportere i så henseende.



Styrets og daglig leders ansvar for årsregnskapet

Styret og daglig leder (ledelsen) er ansvarlig for å utarbeide årsregnskapet til Østraadt Rør AS i samsvar med lov og forskrifter, herunder for at det gir et rettviseende bilde i samsvar med regnskapslovens regler og god regnskapsskikk i Norge. Ledelsen er også ansvarlig for slik intern kontroll som den finner nødvendig for å kunne utarbeide et årsregnskap som ikke inneholder vesentlig feilinformasjon, verken som følge av misligheter eller utilsiktede feil.

Ved utarbeidelsen av årsregnskapet må ledelsen ta standpunkt til selskapets evne til fortsatt drift og opplyse om forhold av betydning for fortsatt drift. Forutsetningen om fortsatt drift skal legges til grunn for årsregnskapet så lenge det ikke er sannsynlig at virksomheten vil bli avviklet.

Revisors oppgaver og plikter ved revisjonen av årsregnskapet

Vårt mål er å oppnå betryggende sikkerhet for at årsregnskapet som helhet ikke inneholder vesentlig feilinformasjon, verken som følge av misligheter eller utilsiktede feil, og å avgi en revisjonsberetning som inneholder vår konklusjon. Betryggende sikkerhet er en høy grad av sikkerhet, men ingen garanti for at en revisjon utført i samsvar med lov, forskrift og god revisjonsskikk i Norge, herunder ISA-ene, alltid vil avdekke vesentlig feilinformasjon som eksisterer. Feilinformasjon kan oppstå som følge av misligheter eller utilsiktede feil. Feilinformasjon blir vurdert som vesentlig dersom den enkeltvis eller samlet med rimelighet kan forventes å påvirke økonomiske beslutninger som brukerne foretar basert på årsregnskapet.

Det henvises til <https://revisorforeningen.no/revisjonsberetninger> som inneholder en beskrivelse av revisor oppgaver og plikter.

Uttalelse om øvrige lovmessige krav

Konklusjon om årsberetningen

Basert på vår revisjon av årsregnskapet som beskrevet ovenfor, mener vi at opplysningene i årsberetningen om årsregnskapet, forutsetningen om fortsatt drift og forslag til anvendelse av overskuddet er konsistente med årsregnskapet og i samsvar med lov og forskrifter.

Konklusjon om registrering og dokumentasjon

Basert på vår revisjon av årsregnskapet som beskrevet ovenfor, og kontrollhandlinger vi har funnet nødvendig i henhold til internasjonal standard for attestasjonsoppdrag (ISAE) 3000 «Attestasjonsoppdrag som ikke er revisjon eller forenklet revisorkontroll av historisk finansiell informasjon», mener vi at ledelsen har oppfylt sin plikt til å sørge for ordentlig og oversiktlig registrering og dokumentasjon av selskapets regnskapsopplysninger i samsvar med lov og god bokføringsskikk i Norge.

Stavanger, 11. mars 2021
Erga Revisjon as

Kjell Eide
Statsautorisert revisor



Årsregnskap 2020

**Kontantstrømpoppstilling**

	Note	2020	2019
Kontantstrømmer fra operasjonelle aktiviteter			
Resultat før skattekostnad		11 250 389	5 431 333
Periodens betalte skatt		-1 920 567	-1 490 801
Ordinære avskrivninger		4 151 795	4 982 704
Endring i varelager, kundefordringer og leverandørgjeld		3 119 554	-1 739 540
Endring i andre tidsavgrensingsposter		-354 380	2 713 962
Innbetalinger av konsernbidrag/utbytte		0	12 400 000
Netto kontantstrøm fra operasjonelle aktiviteter		16 246 791	22 297 658
Kontantstrømmer til investeringsaktiviteter			
Innbetaling ved salg av anleggsmidler		0	0
Utbetalinger ved kjøp av varige driftsmidler		-1 323 299	-5 067 934
Utbetalinger ved kjøp av aksjer/andeler i andre foretak		0	0
Netto kontantstrøm til investeringsaktiviteter		-1 323 299	-5 067 934
Kontantstrømmer fra finansieringsaktiviteter			
Endring av kortsiktig gjeld kreditinstitusjon		-6 902 631	-1 426 487
Betaling avdrag gjeld		0	0
Utbetalinger av utbytte/konsernbidrag		-4 000 000	-15 000 000
Endring i andre kortsiktige fordringer og gjeld konsern		-361 300	147 356
Netto kontantstrøm fra finansieringsaktiviteter		-11 263 931	-16 279 131
Netto endring i kontanter og kontantekvivalenter	1	3 659 561	950 594
Kontanter og kontantekvivalenter 01.01	1	3 111 815	2 161 221
Kontanter og kontantekvivalenter 31.12	1, 9	6 771 383	3 111 815