



ÅRSREGNSKAPET FOR REGNSKAPSÅRET 2020 - GENERELL INFORMASJON

Enheten

Organisasjonsnummer: 948 061 937
Organisasjonsform: Aksjeselskap
Foretaksnavn: CAPPELEN DAMM AS
Forretningsadresse: Akersgata 47/49
0180 OSLO

Regnskapsår

Årsregnskapets periode: 01.01.2020 - 31.12.2020

Konsern

Morselskap i konsern: Ja
Konsernregnskap lagt ved: Nei

Regnskapsregler

Regler for små foretak benyttet: Nei
Benyttet ved utarbeidelsen av årsregnskapet til selskapet: Regnskapslovens alminnelige regler

Årsregnskapet fastsatt av kompetent organ

Bekreftet av representant for selskapet: Anita Huun
Dato for fastsettelse av årsregnskapet: 15.07.2021

Grunnlag for avgivelse

År 2020: Årsregnskapet er elektronisk innlevert
År 2019: Tall er hentet fra elektronisk innlevert årsregnskap fra 2020

Det er ikke krav til at årsregnskapet m.v. som sendes til Regnskapsregisteret er undertegnet. Kontrollen på at dette er utført ligger hos revisor/enhetens øverste organ. Sikkerheten ivaretas ved at innsender har rolle/rettighet for innsending av årsregnskapet via Altinn, og ved at det bekreftes at årsregnskapet er fastsatt av kompetent organ.

Brønnøysundregistrene, 08.07.2022



Resultatregnskap

Beløp i: NOK	Note	2020	2019
RESULTATREGNSKAP			
Inntekter			
Salgsinntekt	17	1 165 387 000	1 340 097 000
Annen driftsinntekt		38 271 000	
Sum inntekter		1 203 657 000	1 340 097 000
Kostnader			
Varekostnad		478 571 000	521 469 000
Lønnskostnad	2, 3	329 248 000	379 703 000
Avskrivning	4, 5	39 608 000	52 280 000
Nedskrivning av varige driftsmidler og immaterielle eiendeler	5	14 849 000	
Annen driftskostnad	2, 9, 15	283 371 000	507 578 000
Sum kostnader		1 145 646 000	1 461 030 000
Driftsresultat		58 011 000	-120 933 000
Finansinntekter og finanskostnader			
Annen finansinntekt	16	21 484 000	18 596 000
Sum finansinntekter		21 484 000	18 596 000
Annen finanskostnad	16	9 223 000	11 149 000
Sum finanskostnader		9 223 000	11 149 000
Netto finans		12 261 000	7 446 000
Ordinært resultat før skattekostnad		70 272 000	-113 487 000
Skattekostnad på ordinært resultat	14	14 319 000	-22 080 000
Ordinært resultat etter skattekostnad		55 953 000	-91 407 000
Årsresultat		55 953 000	-91 407 000
Overføringer og disponeringer			
Overføringer annen egenkapital	12	55 953 000	-91 407 000
Sum overføringer og disponeringer		55 953 000	-91 407 000



Balanse

Beløp i: NOK	Note	2020	2019
BALANSE - EIENDELER			
Anleggsmidler			
Immaterielle eiendeler			
Software	4	67 128 000	62 095 000
Rettigheter	4	17 193 000	25 645 000
Utsatt skattefordel	14	39 989 000	53 695 000
Goodwill	4	6 837 000	10 256 000
Sum immaterielle eiendeler	4	131 246 000	151 791 000
Varige driftsmidler			
Påkostning lokaler	5	8 267 000	9 158 000
Driftsløsøre, inventar, verktøy, kontormaskiner ol	5	2 565 000	20 703 000
Sum varige driftsmidler		10 832 000	29 861 000
Finansielle anleggsmidler			
Investering i datterselskap	6	4 695 000	4 695 000
Investeringer i aksjer og andeler	7	5 787 000	5 908 000
Andre fordringer		6 612 000	7 246 000
Sum finansielle anleggsmidler		17 094 000	17 849 000
Sum anleggsmidler		159 171 000	199 501 000
Omløpsmidler			
Varer			
Sum varer	8	214 804 000	240 445 000
Fordringer			
Kundefordringer	9, 10	185 042 000	148 314 000
Andre fordringer	10	165 914 000	82 906 000
Sum fordringer		350 956 000	231 219 000
Bankinnskudd, kontanter og lignende			
Sum bankinnskudd, kontanter og lignende	11	22 424 000	24 343 000
Sum omløpsmidler		588 184 000	496 007 000



Balanse

Beløp i: NOK	Note	2020	2019
SUM EIENDELER		747 355 000	695 509 000
BALANSE - EGENKAPITAL OG GJELD			
Egenkapital			
Innskutt egenkapital			
Aksjekapital	12, 13	9 000 000	9 000 000
Overkurs	12	126 093 000	126 093 000
Annen innskutt egenkapital	12	1 872 000	1 872 000
Sum innskutt egenkapital		136 965 000	136 965 000
Opptjent egenkapital			
Annen egenkapital	12	130 268 000	74 315 000
Sum opptjent egenkapital		130 268 000	74 315 000
Sum egenkapital		267 233 000	211 280 000
Gjeld			
Langsiktig gjeld			
Andre avsetninger for forpliktelser			40 000 000
Sum avsetninger for forpliktelser			40 000 000
Annen langsiktig gjeld			
Sum langsiktig gjeld		0	40 000 000
Kortsiktig gjeld			
Leverandørgjeld	10	44 126 000	73 152 000
Skyldige offentlige avgifter		46 328 000	26 730 000
Annen kortsiktig gjeld	10, 15	389 668 000	344 347 000
Sum kortsiktig gjeld		480 122 000	444 229 000
Sum gjeld		480 122 000	484 229 000
SUM EGENKAPITAL OG GJELD		747 355 000	695 509 000



ÅRSBERETNING 2020

CAPPELEN DAMM AS

VIRKSOMHETEN

Selskapet er resultat av en fusjon mellom J.W.Cappelen Forlag AS, Cappelen Hobby AS og N.W.Damm & Søn AS, som er gjennomført med virkning fra 1. januar 2008. Senere er det gjennomført en rekke fusjoner.

Virksomheten er i hovedsak lokalisert i Oslo-området, og har i tillegg en avdeling i Kristiansand og filialer i Danmark og Tyskland.

FORTSATT DRIFT

Årsregnskapet er avlagt under forutsetning om fortsatt drift, og styret bekrefter at denne er til stede. Til grunn for antagelsen ligger resultatprognoser for år 2021 og selskapets langsiktige strategiske prognoser for årene fremover. Selskapet er i en sunn økonomisk og finansiell stilling.

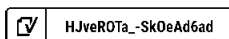
UTVIKLING OG RESULTAT

Forlagsvirksomheten fikk i 2020 en oppgang sammenlignet med forrige år, både i omsetning og resultat. Nedgangen i omsetning i Cappelen Damm AS er drevet av nedstengte flyplasser, samt avvikling av bokhandelsvirksomhet. Driftsinntektene ble kr. 1.204 millioner mot kr. 1.340 millioner i 2019. Driftsresultatet ble pluss kr. 58 millioner mot minus kr. 121 millioner i 2019.

Forbedret lønnsomhet skyldes i hovedsak tre faktorer:

- Allmennforleggeriet opplevde stor fremgang, og var preget av kommersiell og litterær suksess, med prisvinnende forfatter og mange nominasjoner. Ytterligere fart i digitale salgskanaler har bidratt til vekst, og tilgjengeliggjort boken for nye lesere.
- Første året i Fagfornyelsen bidro til god vekst og store fremskritt i Cappelen Damm Utdanning, og spesielt digitale læremidler skjøt fart i 2020. Digital hjemmeundervisning og nedstengte høyskoler og universiteter ga rekordomsetning for Cappelen Damm Utdanning, med vekst innen alle forretningsområder.
- Cappelen Damms strategiske valg om å utvikle eierskapet i bokhandel gjennom salg av bybutikker til Norli og fremleie av flyplassbutikker, har resultert i en vesentlig forbedring av selskapets resultater.

Selskapets kontantstrøm fra operasjonelle aktiviteter utgjorde kr.3.807.000 for 2020, som er en nedgang på kr. 18.576.000 fra 2019. Etter netto utbetalinger knyttet til investeringsaktiviteter på kr. 5.726.000, utgjorde selskapets netto reduksjon i kontanter og kontantekvivalenter kr. 1.919.000 fra 2019.



FREMTIDSUTSIKTER

Etter mange år med stabil og svakt økende totalomsetning i norsk bokbransje, viste utviklingen i 2017, 2018 og 2019 er noe svakere trend, og totalomsetningen falt. En negativ trend ble brutt i 2020, og ble i sum et meget godt år for bokbransjen, med en vekst på hele 9,2%.

Det var knyttet noe usikkerhet til Covid-19 pandemien, og dens effekt på norsk bokbransje. Med fasit i hånd, har bransjen navigert godt igjennom denne i løpet av 2020, og første halvår 2021 har sett tilsvarende trend. Det er også grunn til å anta at Covid-19 kan ha hatt en positiv effekt, i den grad nedstengning og fysisk adskillelse har bidratt til mer disponibel tid til lesning. Stengte skoler og høyskoler, banet også vei for en rask adopsjon og vekst i digitale læremidler. Det er knyttet noe mer usikkerhet til hvilke effekter gjenåpning av samfunnet vil ha for norsk bokbransje, og spesielt om de positive effektene Korona hadde på nordmenns lesevaner vil vedvare.

Forventningene til Fagfornyelsen har vært, og er høy. Det er investert betydelige midler over de siste årene til utvikling av både analoge og digitale læremidler. Cappelen Damm Utdanning har en sterk posisjon i grunn- og videregående, hvor innføring av nye læremidler får effekt. De har forbedret og befestet sin posisjon digitalt gjennom 2020, og det er grunn til å tro at analoge læremidler også vil se et oppsving i kommende år. Den digitale plattformen for Grunnskolen, Skolen fra Cappelen Damm, har opplevd stor kommersiell suksess i 2020, og gir et godt grunnlag for videre vekst og utvikling i årene som kommer. Undervisningsmarkedet for læremidler til grunnskole og videregående skole har variert i takt med stallig drevne undervisningsreformer, og tilførsel av midler til skolene vil få stor betydning for forlaget i årene som kommer.

Det norske Allmenntekstmarkedet har fått et oppsving det siste året. For Cappelen Damm er det spesielt forlagets sterke forfattere, brede portefølje og offensive investeringer i utvikling av lydbøker over flere år, som har bidratt til den ledende markedsposisjonen innen Allmenn (over 40% markedsandel i 2020). Den fysiske bokomsetningen forventes å falle de kommende årene, men vekst i strømming og andre digitale format antas å bidra til å stabilisere bildet. Strømming av lydbøker fortsetter den sterke veksten. I henhold til opplysninger fra Forleggerforeningen ble det i 2020 lyttet til 6,6 millioner eksemplarer gjennom norske strømmemedier, det utgjør nå en betydelig andel av totalmarkedet. Strømmetjenesten Storytel, som er eid 50% av Cappelen Damm, fortsatte sin kraftige vekst i 2020, og hadde en omsetning på 273 millioner kroner (ikke konsolidert i forlagets regnskap). Antall abonnenter er rekordhøyt, og vi forventer sterk vekst i forlagsinntektene fra strømming i årene som kommer.

Cappelen Damms strategiske valg om å redusere eierskapet i bokhandel er gjennomført ved salg av bybutikkene til Norli, den beklagelige avviklingen av Tanum Karl Johan og gjennom avtalen med ARK om fremleie av flyplassbutikkene. Dette vil på sikt styrke infrastrukturen i norsk bokbransje. Det bidrar også til en mulig rendyrking og offensiv satsning på forlagsvirksomheten, samt videreutvikling av egne direktekanaler. Resultatmessig forventes avvikling av bokhandel å ha en positiv effekt.

Norsk bokbransje kjennetegnes av sterk, vital konkurranse, høy kvalitet og høy tilgjengelighet av bøker i et mangfold av salgskanaler. Lesning og etterspørsel etter bøker er i verdenstoppen. Omsetningen ligger på et høyt nivå, men selv om 2020 ble et meget godt år, er det en svak nedadgående tendens. Overgangen og veksten i digitale formater, har bidratt til å dempe nedgangen.



De langsiktige markedsutsiktene er gode. Med markedsledende posisjon innen Allmenn og Undervisning, samt sterk digitale portefølje, er konsernet godt posisjonert i den norske forlagsbransjen. Høy fagkompetanse, en bred og god utgivelsesliste samt dedikert og endringsorientert drift i alle ledd, gir gode resultater over lang tid.

Det ble i juni 2021 annonsert at Egmont overtar Bonniers 50% eierandel i Cappelen Damm. Bonnier-eide Cappelen og Egmont-eide Damm fusjonerte i 2007. Eierskapet i Cappelen Damm på 50/50, har vært et langsiktig og godt samarbeid, som har bidratt til Cappelen Damms ledende posisjon i bransjen. Egmont står 100 prosent bak Cappelen Damms kontinuerlige arbeid for å sikre bransjens kollektive løsninger med fastprisregulering og normalkontrakter. Eierskiftet vil ikke ha innvirkning på nåværende strategiske retning for forlaget.

ARBEIDSMILJØ

Styret anser arbeidsmiljøet for å være godt, og det iverksettes løpende tiltak for forbedringer. Sykefraværet i Cappelen Damm AS endte på 3,1% mens det var 4,3% i 2019. Blant forlagsansatte er fraværet 2,7%, en vesentlig nedgang på 1,6%. Pålagt hjemmekontor som følge av covid-19 pandemien kan ha en medvirkende årsak til reduksjonen. Motsatt er det for ansatte i butikk med fraværs økning til 8,5% mot 5,8% i 2019. Smittevernstiltak med lav terskel for å være hjemme, permitteringer, pandemiens belastning på jobbtrygghet og senere avhending av butikker er mulige årsaker til økningen.

I det vesentligste er sykefraværet ikke arbeidsrelatert. Langtidsfravær er primært en konsekvens av alvorlige diagnoser og behov for lengre rekonvalesering. Virksomheten opprettholder arbeidet med å forhindre arbeidsrelatert sykefravær og viderefører nødvendige tilretteleggingstiltak for å få ansatte varig tilbake i arbeid i forhold til restarbeidsevne. Det ble i 2020 ikke registrert ulykker i selskapet. Selskapet har rutiner som sikrer etterlevelse av lover og forskrifter innen HMS. Gjennom 2020 har konsernets selskaper og forretningsenheter innrettet driften i tråd med de til enhver til gjeldende krav og retningslinjer for smittevern innført som konsekvens av covid-19 pandemien.

For å sikre kontinuerlig og forsvarlig drift, benyttes også midlertidige stillinger innenfor AMLs rammer. Funksjonene dekker et akutt behov for ekstrahjelp, imøtekommer sesongvariasjoner, og erstatter fast ansatte ved sykmeldinger og permisjoner.

I selskapet er det tradisjon for midlertidig oppbemanning under reformer inntil nytt behov for grunnbemanning avdekkes. Det er ikke kjent at ansatte jobber ufrivillig deltid. Deltidsansatte har vært nødvendig i butikkene for å sikre rett bemanning under hele åpningstiden.

I 2020 satte bransjen økt fokus på forebygging av seksuell trakassering. Selskapet har uttalt nulltoleranse for dette. Varslingsrutiner ble rutinemessig gjennomgått og ledere deltok på kurs for økt bevissthet om problematikken. Arbeidet fortsetter.

Fravær som skyldes foreldrepermisjon, utgjorde 73 uker i 2020. I forlagsvirksomheten var foreldrepermisjonen likt fordelt mellom kjønnene hvor tre kvinner og fire menn var i foreldrepermisjon i 37 og 36 uker.



LIKESTILLING

Det er 67% kvinner og 33% menn fast ansatt. Selskapets ledergruppe består av 3 kvinner og 4 menn. I styret er det 22% kvinner og 78% menn. Styreleder er kvinne. Ved rekruttering legges det vekt på å få en balansert andel kvinner og menn. Virksomheten er opptatt av at ansatte uavhengig av kjønn får lik behandling. Det eksisterer ikke kjønnsbaserte lønnsforskjeller på sammenlignbare stillingsnivåer.

Ved årsslutt av 2020 jobbet 24 deltid, 2 av de deltidsansatte er menn.

For ansatte i selskapets lønnsystem utgjør kvinners samlede gjennomsnittslønn 97% av menns. På mellomledernivå ligger kvinners gjennomsnittslønn 5% over menns. Ledelsen har ikke avdekket kjønnsbaserte lønnsforskjeller på sammenlignbare stillingsnivåer. Forskjellene skyldes andre forhold.

DISKRIMINERING

Selskapet har som mål å være en arbeidsplass hvor det ikke forekommer diskriminering på grunn av nedsatt funksjonshemming, nasjonal opprinnelse, hudfarge, språk, religion eller livssyn.

YTRE MILJØ

Det ytre miljø blir ikke forurenset av selskapets virksomhet.

FORSKNING OG UTVIKLING

Det foregår en betydelig digitalisering i forlagsbransjen – spesielt innenfor lyd og i undervisningsfeltet. I Cappelen Damm pågår det en rekke utviklingsprosjekter i tråd med at transformasjonstakten øker. Prosjekter som bl.a. omhandler innholds utvikling for digitale flater, utprøving og etablering av nye forretningsmodeller og nye måter å nå kunder og brukere på. Parallelt jobbes det med å bygge en sterkere digitale kultur og digital kompetanse som sikrer at vi har tilstrekkelig evne og innovasjonsskraft i selskapet.

FINANSIELL RISIKO

Selskapet er utsatt for kredittrisiko i dens ordinære forretningsvirksomhet. Kundemassen består av mange små kunder, hvilket eliminerer mye av risikoen. Enkeltstående større kunder blir kredittvurdert.

Selskapet er i liten grad eksponert for valutarisiko.

Selskapet har liten likviditetsrisiko, da likviditetssituasjonen både pr 31.12.20 og i dag er tilfredsstillende.



ÅRSREGNSKAP

I henhold til regnskapslovens § 3-7 utarbeides ikke konsernregnskap, da konsernregnskap utarbeides av Cappelen Damm Holding AS.

Etter styrets oppfatning gir årsregnskapet en tilfredsstillende beskrivelse av selskapets stilling pr. årsskiftet. Det er ikke inntruffet forhold etter regnskapsårets slutt som påvirker selskapets stilling eller resultat.

Etter styrets oppfatning er selskapets finansielle stilling god. Selskapets egenkapitalandel er 35,8%.

Styret foreslår at årets overskudd på kr. 55.953.000 blir overført til annen egenkapital.

Oslo, 2021


I styret for CAPPELEN DAMM AS

Anita Huun
Styrets leder

Tom Harald Jenssen
Adm. direktør

Kjetil Ansteensen
Styremedlem

(elektronisk signert)

 HJveR0Ta_-Sk0eAd6ad



Verification

Transaction ID	HJveROTa_-SkOeAd6ad
Document	ÅRSBERETNING 2020.pdf
Pages	5
Sent by	Jørgen Johansen

Signing parties

Anita Huun	anita.huun@cappelendamm.no	Action: Sign	Method: Norwegian BankID
Kjetil Ansteensen	kjetil.ansteensen@cappelendamm.no	Action: Sign	Method: Norwegian BankID
Tom Harald Jenssen	Tom.Harald.Jenssen@cappelendamm.no	Action: Sign	Method: Norwegian BankID

Activity log

E-mail invitation sent to anita.huun@cappelendamm.no
2021-07-15 11:35:17 CEST,

E-mail invitation sent to kjetil.ansteensen@cappelendamm.no
2021-07-15 11:35:17 CEST,

E-mail invitation sent to Tom.Harald.Jenssen@cappelendamm.no
2021-07-15 11:35:17 CEST,

Clicked invitation link Anita Huun
Mozilla/5.0 (Linux; Android 11; SM-G781B) AppleWebKit/537.36 (KHTML, like Gecko) Chrome/77.0.3865.116 Mobile Safari/537.36
EdgA/46.05.4.5158,2021-07-15 11:44:19 CEST,IP address: 77.16.76.28

Document signed by Anita Huun
Birth date: 79/03/24,2021-07-15 11:47:46 CEST,

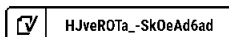
Clicked invitation link Tom Harald Jenssen
Mozilla/5.0 (iPhone; CPU iPhone OS 14_6 like Mac OS X) AppleWebKit/605.1.15 (KHTML, like Gecko) Version/14.1.1 Mobile/15E148
Safari/604.1,2021-07-15 11:50:02 CEST,IP address: 77.18.63.27

Document signed by Tom Harald Eklund Jenssen
Birth date: 53/08/27,2021-07-15 11:54:15 CEST,

Clicked invitation link Kjetil Ansteensen
Mozilla/5.0 (iPhone; CPU iPhone OS 14_6 like Mac OS X) AppleWebKit/605.1.15 (KHTML, like Gecko) Version/14.1.1 Mobile/15E148
Safari/604.1,2021-07-15 13:56:39 CEST,IP address: 77.16.55.7

Document signed by KJETIL ANSTEENSEN
Birth date: 68/02/28,2021-07-15 13:58:01 CEST,

Verified ensures that the document has been signed according to the method stated above.
Copies of signed documents are securely stored by Verified.





Cappelen Damm AS

Årsrapport for 2020

Årsberetning

Årsregnskap

- Resultatregnskap
- Balanse
- Kontantstrømoppstilling
- Noter

Revisjonsberetning



Cappelen Damm AS

Resultatregnskap

Beløp i tabeller vises i tusen kr	Note	2020	2019
Driftsinntekter			
Salgsinntekt	17	1 165 387	1 340 097
Annen driftsinntekt		38 271	0
Sum driftsinntekter		<u>1 203 657</u>	<u>1 340 097</u>
Driftskostnader			
Varekostnad		478 571	521 469
Lønnskostnad	2, 3	329 248	379 703
Avskrivning	4, 5	39 608	52 280
Nedskrivning	5	14 849	0
Annen driftskostnad	2, 9, 15	283 371	507 578
Sum driftskostnader		<u>1 145 646</u>	<u>1 461 030</u>
Driftsresultat		<u>58 011</u>	<u>-120 933</u>
Finansinntekter og finanskostnader			
Annen finansinntekt	16	21 484	18 596
Annen finanskostnad	16	9 223	11 149
Netto finansposter		<u>12 261</u>	<u>7 446</u>
Ordinært resultat før skattekostnad		<u>70 272</u>	<u>-113 487</u>
Skattekostnad på ordinært resultat	14	14 319	-22 080
Årsresultat		<u>55 953</u>	<u>-91 407</u>
Overføringer og disponeringer			
Overføringer annen egenkapital	12	<u>55 953</u>	<u>-91 407</u>



Cappelen Damm AS

Balanse pr. 31. desember

Beløp i tabeller vises i tusen kr	Note	2020	2019
Anleggsmidler			
<i>Immaterielle eiendeler</i>			
Software	4	67 128	62 095
Rettigheter	4	17 193	25 645
Varemerker	4	100	100
Goodwill	4	6 837	10 256
Utsatt skattefordel	14	39 989	53 695
Sum immaterielle eiendeler		<u>131 246</u>	<u>151 791</u>
<i>Varige driftsmidler</i>			
Påkostning lokaler	5	8 267	9 158
Driftsløsøre, inventar, verktøy, kontormaskiner ol	5	2 565	20 703
Sum varige driftsmidler		<u>10 832</u>	<u>29 861</u>
<i>Finansielle anleggsmidler</i>			
Investeringer i datterselskap	6	4 695	4 695
Investeringer i aksjer og andeler	7	5 787	5 908
Andre fordringer		6 612	7 246
Sum finansielle anleggsmidler		<u>17 094</u>	<u>17 849</u>
Sum anleggsmidler		<u>159 171</u>	<u>199 501</u>
Omløpsmidler			
Varer	8	<u>214 804</u>	<u>240 445</u>
<i>Fordringer</i>			
Kundefordringer	9, 10	185 042	148 314
Andre fordringer	10	165 914	82 906
Sum fordringer		<u>350 956</u>	<u>231 219</u>
Bankinnskudd, kontanter og lignende	11	<u>22 424</u>	<u>24 343</u>
Sum omløpsmidler		<u>588 184</u>	<u>496 007</u>
Sum eiendeler		<u>747 355</u>	<u>695 509</u>



Cappelen Damm AS

Balanse pr. 31. desember

Beløp i tabeller vises i tusen kr

	Note	2020	2019
Egenkapital			
<i>Innskutt egenkapital</i>			
Aksjekapital	12, 13	9 000	9 000
Overkurs	12	126 093	126 093
Annen innskutt egenkapital	12	1 872	1 872
Sum innskutt egenkapital		<u>136 965</u>	<u>136 965</u>
<i>Opptjent egenkapital</i>			
Annen egenkapital	12	<u>130 294</u>	<u>74 315</u>
Sum opptjent egenkapital		<u>130 294</u>	<u>74 315</u>
Sum egenkapital		<u>267 233</u>	<u>211 280</u>
Gjeld			
<i>Avsetninger for forpliktelser</i>			
Andre avsetninger for forpliktelser		<u>0</u>	<u>40 000</u>
Sum avsetning for forpliktelser		<u>0</u>	<u>40 000</u>
<i>Kortsiktig gjeld</i>			
Leverandørgjeld	10	44 126	73 152
Skyldige offentlige avgifter		46 328	26 730
Annen kortsiktig gjeld	10, 15	<u>389 642</u>	<u>344 347</u>
Sum kortsiktig gjeld		<u>480 096</u>	<u>444 229</u>
Sum gjeld		<u>480 096</u>	<u>484 229</u>
Sum egenkapital og gjeld		<u>747 355</u>	<u>695 509</u>

Oslo,


Anita Huun

Styreleder

Kjetil Ansteensen

Styremedlem

Tom Harald Jenssen
Styremedlem, Administrerende
direktør

 HJveROTa_H1vWCd6T_



Cappelen Damm AS

Kontantstrømoppstilling 01.01-31.12

Beløp i tabeller vises i tusen kr	Note	2020	2019
Kontantstrømmer fra operasjonelle aktiviteter			
Resultat før skattekostnad		70 272	-113 487
Periodens betalte skatt		0	-575
Gevinst ved salg av anleggsmidler		-23 151	-5 270
Ordinære avskrivninger	4,5	39 608	52 280
Nedskrivning	5	14 849	0
Endring i varelager, kundefordringer og leverandørgjeld		-40 113	77 431
Endring i andre tidsavgrensningsposter		59 003	75 254
Endring i konsernkontoordning	10	-116 661	-63 251
Netto kontantstrøm fra operasjonelle aktiviteter		<u>3 807</u>	<u>22 382</u>
Kontantstrømmer fra investeringsaktiviteter			
Innbetalinger ved salg av varige driftsmidler		38 000	10 500
Utbetalinger ved kjøp av varige driftsmidler	5	-43 847	-25 744
Investering i aksjer og andeler		121	-2 000
Netto kontantstrøm fra investeringsaktiviteter		<u>-5 726</u>	<u>-17 244</u>
Kontantstrømmer fra finansieringsaktiviteter			
Netto kontantstrøm fra finansieringsaktiviteter		<u>0</u>	<u>0</u>
Netto endring i likvider i året		-1 920	5 138
Kontanter og bankinnskudd pr. 01.01		24 343	19 206
Kontanter og bankinnskudd pr. 31.12		<u>22 424</u>	<u>24 343</u>



Cappelen Damm AS

Noter til regnskapet for 2020

Beløp i tabeller vises i tusen kr

Note 1 - Regnskapsprinsipper

Årsregnskapet er satt opp i samsvar med regnskapslovens bestemmelser og god regnskapsskikk.

I henhold til regnskapsloven § 3-7 utarbeides det ikke konsernregnskap da konsernregnskap utarbeides av morselskapet Cappelen Damm Holding AS. Konsernregnskapet kan fås ved henvendelse til morselskapet i Akersgaten 47/49 i Oslo.

Salgsinntekter

Inntektsføring ved salg av varer skjer på leveringstidspunktet. Tjenester inntektsføres i takt med utførelsen. Returavsetning er klassifisert som annen kortsiktig gjeld.

Datterselskap/tilknyttet selskap

Datterselskapet og tilknyttede selskaper vurderes etter kostmetoden i selskapsregnskapet. Investeringen er vurdert til anskaffelseskost for aksjene med mindre nedskrivning har vært nødvendig. Det er foretatt nedskrivning til virkelig verdi når verdifall skyldes årsaker som ikke kan antas å være forbigående og det må anses nødvendig etter god regnskapsskikk. Nedskrivninger er reversert når grunnlaget for nedskrivning ikke lenger er til stede.

Utbytte og andre utdelinger er inntektsført samme år som det er avsatt i datterselskapet. Overstiger utbytte andel av tilbakeholdt resultat etter kjøpet, representerer den overskytende del tilbakebetaling av investert kapital, og utdelingene er fratrukket investeringens verdi i balansen.

Filialene i Danmark og Tyskland inngår i resultatregnskapet og balansen til Cappelen Damm AS.

Klassifisering og vurdering av balanseposter

Omløpsmidler og kortsiktig gjeld omfatter poster som forfaller til betaling innen ett år etter balansedagen, samt poster som knytter seg til varekretsløpet. Øvrige poster er klassifisert som anleggsmiddel/langsiktig gjeld.

Omløpsmidler vurderes til laveste av anskaffelseskost og virkelig verdi. Kortsiktig gjeld balanseføres til nominelt beløp på etableringstidspunktet.

Fordringer

Kundefordringer og andre fordringer er oppført i balansen til pålydende etter fradrag for avsetning til forventet tap. Avsetning til tap gjøres på grunnlag av individuelle vurderinger av de enkelte fordringene. I tillegg gjøres det for øvrige kundefordringer en uspesifisert avsetning for å dekke antatt tap.

Varebeholdninger

Lager av innkjøpte varer er verdsatt til laveste av anskaffelseskost og virkelig verdi. Anskaffelseskost vurderes etter FIFO- prinsippet. Egentilvirkede ferdigvarer og varer under tilvirkning er vurdert til full tilvirkningskost. Det foretas både generelle og spesifikke avsetninger for ukurans.

Valuta

Transaksjoner i utenlandsk valuta omregnes til kursen på transaksjonstidspunktet. Pengeposter i utenlandsk valuta omregnes til norske kroner ved å benytte balansedagens kurs. Ikke—pengeposter som måles til historisk kurs uttrykt i utenlandsk valuta, omregnes til norske kroner ved å benytte valutakursen på transaksjonstidspunktet. Ikke-pengeposter som måles til virkelig verdi uttrykt i utenlandsk valuta, omregnes til valutakursen fastsatt på balansetidspunktet. Valutakursendringer resultatføres løpende i regnskapsperioden.



Cappelen Damm AS

Noter til regnskapet for 2020

Beløp i tabeller vises i tusen kr

Varige driftsmidler

Varige driftsmidler balanseføres og avskrives over driftsmidlets forventede økonomiske levetid. Direkte vedlikehold av driftsmidler kostnadsføres løpende under driftskostnader, mens påkostninger eller forbedringer tillegges driftsmidlets kostpris og avskrives i takt med driftsmidlet. Dersom gjenvinnbart beløp av driftsmiddelet er lavere enn balanseført verdi foretas nedskrivning til gjenvinnbart beløp. Gjenvinnbart beløp er det høyeste av netto salgsverdi og verdi i bruk. Verdi i bruk er nåverdien av de fremtidige kontantstrømmene som eiendelen vil generere.

Immaterielle eiendeler

a) Goodwill

Forskjellen mellom anskaffelseskost ved oppkjøp og virkelig verdi av netto identifiserbare eiendeler på oppkjøpstidspunktet klassifiseres som goodwill. Goodwill føres i balansen til anskaffelseskost og avskrives lineært over forventet økonomisk levetid. Goodwill testes årlig for ytterligere verdifall.

b) Software

Utgifter knyttet til utvikling av software balanseføres dersom produktet eller prosessen er klart definert, kostnadene kan identifiseres og måles pålitelig og eiendelen forventes å generere fremtidige økonomiske fordeler. Utgifter til utvikling hvor disse kriteriene ikke er oppfylt resultatføres. Balanseførte utviklingskostnader avskrives lineært over estimert levetid for eiendelen.

c) Øvrige immaterielle eiendeler

Anskaffelse av immaterielle eiendeler som forventes å gi fremtidige inntekter, som varemerke, rettigheter og lignende aktiveres. Immaterielle eiendeler avskrives over estimert utnyttbar levetid. Estimert utnyttbar levetid fremgår av note 4. Immaterielle eiendeler vurderes løpende og nedskrives dersom det foreligger ytterligere verdifall.

Utgifter til utvikling balanseføres i den grad det kan identifiseres en fremtidig økonomisk fordel knyttet til utvikling av en identifiserbar immateriell eiendel og utgiftene kan måles pålitelig. I motsatt fall innregnes utgiftene i resultatet når de påløper.

Pensjoner

Innbetalt pensjonspremie i de innskuddsbaserte pensjonsordningene kostnadsføres fortløpende.

Skatter

Skattekostnaden i resultatregnskapet omfatter både periodens betalbare skatt og endring i utsatt skatt. Utsatt skatt er beregnet med 22 % på grunnlag av de midlertidige forskjeller som eksisterer mellom regnskapsmessige og skattemessige verdier, samt ligningsmessig underskudd til fremføring ved utgangen av regnskapsåret. Skatteøkende og skattereduserende midlertidige forskjeller som reverserer eller kan reversere i samme periode er utlignet og nettoført. Netto utsatt skattefordel balanseføres i den grad det er sannsynlig at denne kan bli nyttiggjort.

Kontantstrømoppstilling

Kontantstrømoppstillingen er utarbeidet etter den indirekte metode. Kontanter og kontantekvivalenter omfatter kontanter, bankinnskudd og andre kortsiktige, likvide plasseringer.



Cappelen Damm AS

Noter til regnskapet for 2020

Beløp i tabeller vises i tusen kr

Note 2 - Lønnskostnader, antall ansatte og godtgjørelse til revisor

<i>Lønnskostnader</i>	2020	2019
Lønninger	265 083	303 583
Arbeidsgiveravgift	39 167	47 999
Pensjonskostnader	19 644	20 774
Andre ytelser	5 354	7 347
Sum	<u>329 248</u>	<u>379 703</u>
Gjennomsnittlig antall årsverk sysselsatt i regnskapsåret	362	456

Ytelser til ledende personer

	Administrerende direktør
Lønn	3 942
Pensjonsutgifter	488
Annen godtgjørelse	431

Administrerende direktør er omfattet av kollektiv pensjonsordning. I tillegg er det inngått en separat avtale om innskudds- basert pensjon. Administrerende direktør har bonusordning som er knyttet opp mot budsjettopnåelse i konsernet. Administrerende direktør har avtale om sluttvederlag ved fratredelse tilsvarende 18 måneders lønn.

<i>Honorar til revisor</i>	2020
Ordinært revisjonshonorar	1 120
Andre attestasjonstjenester	72
Annen bistand	185
Sum	1 377

Honorarene er eks. mva.

Note 3 - Pensjoner

	2020	2019
Netto pensjonskostnad innskuddsplaner ekskl. AGA	19 644	20 774
Arbeidsgiveravgift av pensjonskostnader	2 777	2 439
Netto pensjonskostnad inkl. AGA	<u>22 422</u>	<u>23 213</u>



Cappelen Damm AS

Noter til regnskapet for 2020

Beløp i tabeller vises i tusen kr

Note 4 - Immaterielle eiendeler

	Goodwill	Rettigheter og lisenser	Varemerke	Software	Sum
Anskaffelseskost pr. 01.01.20	17 093	48 800	100	248 291	314 284
Tilgang	0	0	0	27 668	27 668
Avgang	0	0	0	-395	-395
Anskaffelseskost pr. 31.12.20	17 093	48 800	100	275 564	341 557
Akk. avskrivning pr. 31.12.20	-10 256	-31 608	0	-208 436	-250 300
Balanseført verdi pr. 31.12.20	6 837	17 193	100	67 128	91 258
Årets avskrivninger	3 419	9 545	0	22 339	35 303
Avskrivningsplan	Inntil 5 år Lineær	Inntil 5 år Lineær	Inntil 5 år Lineær	Inntil 5 år Lineær	


Note 5 - Varige driftsmidler

	Påkostning lokaler	Driftsløsøre, inventar o.l.	Sum
Anskaffelseskost pr. 01.01.20	56 633	158 656	215 288
Anskaffelseskost pr. 31.12.20	56 633	158 656	215 288
Akk. avskrivning pr. 31.12.20	-48 366	-141 242	-189 608
Rev. nedskrivninger pr. 31.20	0	-14 849	-14 849
Balanseført pr. 31.12.20	8 267	2 565	10 832
Årets avskrivninger	891	3 414	4 305
Årets nedskrivninger	0	14 849	14 849
Økonomisk levetid	Inntil 10 år	Inntil 10 år	
Avskrivningsplan	Lineær	Lineær	

Note 6 - Datterselskap, tilknyttet selskap m v

Selskap	Kontor	Eierandel	Stemmeandel	Resultat 2020	Egenkapital pr. 31.12	Bokført verdi pr. 31.12
Sentraldistribusjon AS	Oslo	100 %	100 %	13 075	11 899	960
Ex Libris Forlag AS	Oslo	100 %	100 %	0	118	100
Teknologisk Forlag AS	Oslo	100 %	100 %	0	30	30
Tanum AS	Oslo	100 %	100 %	0	30	30
Bazar Forlag AS	Oslo	100 %	100 %	0	30	30
Unibok AS	Oslo	50 %	50 %	0	30	15
Storytel AS*	Oslo	50 %	50 %	12 546	2 164	3 500
Teknologisk Forlag 2 AS	Oslo	100 %	100 %	0	30	30
Sum				28 961	14 217	4 695

* Regnskapstall for 2019

 HJveROTa_H1vWCd6T_



Cappelen Damm AS

Noter til regnskapet for 2020

Beløp i tabeller vises i tusen kr

Note 7 - Aksjer og andeler i andre selskaper

Selskap	Eierandel	Bokført verdi
Bokbasen AS	15%	2 970
Bladcentralen AS	20%	2 777
Andre aksjer		40
Sum		<u>5 787</u>

Note 8 - Varer

	2020	2019
Varer under tilvirkning	45 748	54 651
Ferdige egentilvirkede varer	268 540	249 649
Ferdig innkjøpte varer	34 573	76 101
Avsetning for ukurans	-134 057	-139 955
Sum	<u>214 804</u>	<u>240 445</u>

Note 9 - Kundefordringer / avsetning til tap

	2020	2019
Pålydende verdi av kundefordringer	185 600	149 904
Avsatt for tap på krav	-558	-1 591
	<u>185 042</u>	<u>148 314</u>
Konstaterte tap	397	2 449

Note 10 - Mellomværende med selskap i samme konsern og tilknyttet selskap

<i>Fordringer</i>	2020	2019
Kundefordringer	103	208
Andre fordringer	16 183	15 946
Konsernkontoordning	64 160	0
Sum	<u>80 446</u>	<u>16 155</u>
<i>Gjeld</i>	2020	2019
Leverandørgjeld	4 587	16 842
Annen kortsiktig gjeld	0	40 073
Konsernkontoordning	0	52 636
Sum	<u>4 587</u>	<u>109 552</u>



Cappelen Damm AS

Noter til regnskapet for 2020

Beløp i tabeller vises i tusen kr

Note 11 - Bankinnskudd

	2020
Bundne skattetrekkmidler utgjør	14 766

Selskapet deltar i et konsernkontosystem som administreres av Cappelen Damm Holding AS, hvor Cappelen Damm Holding AS er representant overfor banken. Det er opprettet kredittfasiliteter, og selskapet kausjonerer som solidarisk selvskyldnerkausjonist for de forpliktelsene som Cappelen Damm Holding AS har overfor banken. Limit på konsernets kassekreditt er tkr 25 000. Konti som inngår i konsernkontosystemet er klassifisert som annen kortsiktig gjeld og andre kortsiktige fordringer.

Note 12 - Egenkapital

	Aksjekapital	Overkurs	Annen innskutt egenkapital	Annen egenkapital	Sum
Egenkapital pr. 01.01.20	9 000	126 093	1 872	74 315	211 280
Årsresultat	0	0	0	55 953	55 953
Egenkapital pr. 31.12.20	9 000	126 093	1 872	130 268	267 233

Note 13 - Aksjekapital og aksjonærinformasjon

Cappelen Damm AS er et heleid datterselskap av Cappelen Damm Holding AS. Aksjekapitalen består av 9 000 aksjer à kr 1 000. Det eksisterer ikke ulike aksjeklasser eller vedtektsbestemmelser om stemmerettsbegrensninger.



Cappelen Damm AS

Noter til regnskapet for 2020

Beløp i tabeller vises i tusen kr

Note 14 - Skatt

Beløp i tabeller vises i tusen kr

<i>Årets skattekostnad fordeler seg på:</i>	2020	2019
Endring utsatt skatt	13 706	-22 012
Korreksjon tidligere år	613	-68
Årets totale skattekostnad	<u>14 319</u>	<u>-22 080</u>
<i>Beregning av årets skattegrunnlag:</i>	2020	2019
Ordinært resultat før skattekostnad	70 278	-113 487
Permanente forskjeller	7 077	13 433
Endring i midlertidige forskjeller	-97 335	63 423
Årets skattegrunnlag	<u>-19 980</u>	<u>-36 631</u>
<i>Oversikt over midlertidige forskjeller</i>	2020	2019
Driftsmidler inkl. goodwill	20 594	11 821
Varebeholdning	-117 227	-186 326
Utestående fordringer	81 996	83 678
Gevinst- og tapskonto	216	270
Regnskapsmessige avsetninger	-97 924	-119 123
Netto midlertidige forskjeller	<u>-112 345</u>	<u>-209 680</u>
Akkumulert fremførbart underskudd	-69 421	-49 441
Grunnlag beregning utsatt skatt/utsatt skattefordel	<u>-181 766</u>	<u>-259 121</u>
Utsatt skattefordel (22%)	-39 989	-53 695
<i>Forklaring til hvorfor årets skattekostnad ikke utgjør 22% av resultat før skatt</i>	2020	
22% skatt av resultat før skatt	15 461	
Permanente forskjeller (22%)	1 557	
Korreksjon tidligere år	613	
Utsatt skattefordel ikke tidligere balanseført	-3 312	
Beregnet skattekostnad	<u>14 319</u>	
Effektiv skattesats *)	20,4%	

*) Skattekostnad i forhold til resultat før skatt



Cappelen Damm AS

Noter til regnskapet for 2020

Beløp i tabeller vises i tusen kr

Note 15 - Leieavtaler

Selskapet har fremtidige forpliktelser knyttet til husleie som ikke er balanseført. Totale fremtidige husleieforpliktelser utgjør tkr 196 120. Avtalene løper inntil 2025. Selskapet har avsatt tkr 40 000 for forventet tap på leiekontrakten med Avinor relatert til Tanums butikklokaler på Oslo Lufthavn Gardemoen.

Selskapet har fremtidige forpliktelser knyttet til leasing av biler som ikke er balanseført. Totale fremtidige leieforpliktelser utgjør tkr 893. Avtalene løper inntil 2023.

Note 16 - Finansinntekter og finanskostnader

	2020	2019
Renteinntekt og annen finansinntekt	2 942	1 698
Valutagevinst	2 358	951
Mottatt konsernbidrag	16 184	15 946
Rentekostnad og annen finanskostnad	-7 867	-9 498
Valutatap	-1 356	-1 651
Sum	<u>12 261</u>	<u>7 446</u>

Note 17 - Salgsinntekter

	2020	2019
<i>Pr. virksomhetsområde</i>		
Forlag	1 092 399	1 045 286
Bokhandel	<u>72 990</u>	<u>294 811</u>
	<u>1 165 389</u>	<u>1 340 097</u>
<i>Geografisk fordeling</i>		
Norge	1 152 256	1 324 255
Utland	<u>13 133</u>	<u>15 842</u>
	<u>1 165 389</u>	<u>1 340 097</u>

Note 18 - Garantier og pantstillelser

Cappelen Damm AS er selvskyldnerkausjonist for Bokbasen AS sine lokaler i Grensen 12 AS. Sikkerheten gjelder riktig og rettidig oppfyllelse av inngåtte forpliktelser i henhold til Bokbasen AS sin leiekontrakt. Beløpet som selskapet garanterer for tilsvarer 6 måneders leie (tkr 102) med tillegg av felleskostnader og merverdiavgift.

De ansatte med lønn over 12 G, og som er inkludert i selskapets ekstra pensjonsordning (ref note 3) har pant i pensjonsinnskuddet knyttet til denne ordningen.



Cappelen Damm AS

Noter til regnskapet for 2020

Beløp i tabeller vises i tusen kr

Note 19 - Tvister og Krav

Cappelen Damm Holding AS og Cappelen Damm AS ble i vedtak fra Konkurransetilsynet datert 22. mars 2017 ilagt et overtredelsesgebyr på tkr 9 100 for brudd på konkurranseloven §10. Cappelen Damm brakte vedtaket inn for Oslo tingrett, som i juni 2018 avsa dom der Konkurransetilsynet ble gitt medhold i at Cappelen Damm hadde brutt konkurranseloven §10, men hvor gebyret ble redusert til tkr 5 000. Cappelen Damm anket saken til Borgarting lagmannsrett som avsa dom i mai 2020 hvor Cappelen Damm ble dømt til å betale et overtredelsesgebyr på tkr 7 277 i tillegg til saksomkostninger for tingretten og lagmannsretten. Cappelen Damm anket saken til Høyesterett som ved dom av 21. mai 2021 ga Konkurransetilsynet medhold og opprettholdt overtredelsesgebyret fastsatt av lagmannsretten på tkr 7 277.

Note 20 - Hendelser etter balansedagen

Cappelen Damm inngikk i mars 2021 avtale med Avinor om å bryte leiekontrakten på de fremleide lokalene på Gardemoen Flyplass. Dette er gjort opp ved å forskuddsbetale leien for 2021. Den opprinnelige leieavtalen utgikk 31.12.2021.

Det ble i juni 2021 annonsert at Egmont overtar Bonniers 50% eierandel i Cappelen Damm. Bonnier-eide Cappelen og Egmont-eide Damm fusjonerte i 2007. Eierskapet i Cappelen Damm på 50/50, har vært et langsiktig og godt samarbeid, som har bidratt til Cappelen Damms ledende posisjon i bransjen. Eierskiftet vil ikke ha innvirkning på nåværende strategiske retning for forlaget.



Verification

Transaction ID	HJveROTa_-H1vWCd6T_
Document	Regnskap Cappelen Damm AS.pdf
Pages	14
Sent by	Jørgen Johansen

Signing parties

Anita Huun	anita.huun@cappelendamm.no	Action: Sign	Method: Norwegian BankID
Kjetil Ansteensen	kjetil.ansteensen@cappelendamm.no	Action: Sign	Method: Norwegian BankID
Tom Harald Jenssen	Tom.Harald.Jenssen@cappelendamm.no	Action: Sign	Method: Norwegian BankID

Activity log

E-mail invitation sent to anita.huun@cappelendamm.no
2021-07-15 11:35:17 CEST,

E-mail invitation sent to kjetil.ansteensen@cappelendamm.no
2021-07-15 11:35:17 CEST,

E-mail invitation sent to Tom.Harald.Jenssen@cappelendamm.no
2021-07-15 11:35:17 CEST,

Clicked invitation link Anita Huun
Mozilla/5.0 (Linux; Android 11; SM-G781B) AppleWebKit/537.36 (KHTML, like Gecko) Chrome/77.0.3865.116 Mobile Safari/537.36
EdgA/46.05.4.5158,2021-07-15 11:44:19 CEST,IP address: 77.16.76.28

Document signed by Anita Huun
Birth date: 79/03/24,2021-07-15 11:49:09 CEST,

Clicked invitation link Tom Harald Jenssen
Mozilla/5.0 (iPhone; CPU iPhone OS 14_6 like Mac OS X) AppleWebKit/605.1.15 (KHTML, like Gecko) Version/14.1.1 Mobile/15E148
Safari/604.1,2021-07-15 11:50:02 CEST,IP address: 77.18.63.27

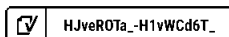
Document signed by Tom Harald Eklund Jenssen
Birth date: 53/08/27,2021-07-15 11:56:19 CEST,

Clicked invitation link Kjetil Ansteensen
Mozilla/5.0 (iPhone; CPU iPhone OS 14_6 like Mac OS X) AppleWebKit/605.1.15 (KHTML, like Gecko) Version/14.1.1 Mobile/15E148
Safari/604.1,2021-07-15 13:56:39 CEST,IP address: 77.16.55.7

E-mail invitation sent to anita.huun@cappelendamm.no
2021-07-15 13:58:11 CEST,

E-mail invitation sent to Tom.Harald.Jenssen@cappelendamm.no
2021-07-15 13:58:11 CEST,

E-mail invitation sent to kjetil.ansteensen@cappelendamm.no
2021-07-15 13:58:11 CEST,






Document signed by **KJETIL ANSTEENSEN**
Birth date: 68/02/28,2021-07-15 13:59:51 CEST,

Verified ensures that the document has been signed according to the method stated above.
Copies of signed documents are securely stored by Verified.



 HJveROTa_-H1vWCd6T_



Statsautoriserte revisorer
Ernst & Young AS

Dronning Eufemias gate 6, NO-0191 Oslo
Postboks 1156 Sentrum, NO-0107 Oslo

Foretaksregisteret: NO 976 389 387 MVA
Tlf: +47 24 00 24 00

www.ey.no
Medlemmer av Den norske revisorforening

UAVHENGIG REVISORS BERETNING

Til generalforsamlingen i Cappelen Damm AS

Uttalelse om revisjonen av årsregnskapet

Konklusjon

Vi har revidert årsregnskapet for Cappelen Damm AS som består av balanse per 31. desember 2020, resultatregnskap og kontantstrømpoppstilling for regnskapsåret avsluttet per denne datoen, og en beskrivelse av vesentlige anvendte regnskapsprinsipper og andre noteopplysninger.

Etter vår mening er årsregnskapet avgitt i samsvar med lov og forskrifter og gir et rettviseende bilde av selskapets finansielle stilling per 31. desember 2020, og av dets resultater og kontantstrømmer for regnskapsåret avsluttet per denne datoen i samsvar med regnskapslovens regler og god regnskapsskikk i Norge.

Grunnlag for konklusjonen

Vi har gjennomført revisjonen i samsvar med lov, forskrift og god revisjonsskikk i Norge, herunder de internasjonale revisjonsstandardene (ISA-ene). Våre oppgaver og plikter i henhold til disse standardene er beskrevet i avsnittet *Revisors oppgaver og plikter ved revisjonen av årsregnskapet*. Vi er uavhengige av selskapet i samsvar med de relevante etiske kravene i Norge knyttet til revisjon slik det kreves i lov og forskrift. Vi har også overholdt våre øvrige etiske forpliktelser i samsvar med disse kravene. Etter vår oppfatning er innhentet revisjonsbevis tilstrekkelig og hensiktsmessig som grunnlag for vår konklusjon.

Øvrig informasjon

Øvrig informasjon omfatter informasjon i selskapets årsrapport bortsett fra årsregnskapet og den tilhørende revisjonsberetningen. Styret og administrerende direktør (ledelsen) er ansvarlig for den øvrige informasjonen. Vår uttalelse om revisjonen av årsregnskapet dekker ikke den øvrige informasjonen, og vi attesterer ikke den øvrige informasjonen.

I forbindelse med revisjonen av årsregnskapet er det vår oppgave å lese den øvrige informasjonen med det formål å vurdere hvorvidt det foreligger vesentlig inkonsistens mellom den øvrige informasjonen og årsregnskapet eller kunnskap vi har opparbeidet oss under revisjonen, eller hvorvidt den tilsynelatende inneholder vesentlig feilinformasjon. Dersom vi konkluderer med at den øvrige informasjonen inneholder vesentlig feilinformasjon, er vi pålagt å rapportere det. Vi har ingenting å rapportere i så henseende.

Ledelsens ansvar for årsregnskapet

Ledelsen er ansvarlig for å utarbeide årsregnskapet i samsvar med lov og forskrifter, herunder for at det gir et rettviseende bilde i samsvar med regnskapslovens regler og god regnskapsskikk i Norge. Ledelsen er også ansvarlig for slik intern kontroll som den finner nødvendig for å kunne utarbeide et årsregnskap som ikke inneholder vesentlig feilinformasjon, verken som følge av misligheter eller feil.

Ved utarbeidelsen av årsregnskapet må ledelsen ta standpunkt til selskapets evne til fortsatt drift og opplyse om forhold av betydning for fortsatt drift. Forutsetningen om fortsatt drift skal legges til grunn for årsregnskapet med mindre ledelsen enten har til hensikt å avvikle selskapet eller legge ned virksomheten, eller ikke har noe annet realistisk alternativ.

Revisors oppgaver og plikter ved revisjonen av årsregnskapet

Vårt mål er å oppnå betryggende sikkerhet for at årsregnskapet som helhet ikke inneholder vesentlig feilinformasjon, verken som følge av misligheter eller feil, og å avgi en revisjonsberetning som inneholder vår konklusjon. Betryggende sikkerhet er en høy grad av sikkerhet, men ingen garanti for at en revisjon utført i samsvar med lov, forskrift og god revisjonsskikk i Norge, herunder ISA-ene, alltid vil avdekke vesentlig feilinformasjon. Feilinformasjon kan skyldes misligheter eller feil og er å anse som vesentlig



Building a better
working world

dersom den enkeltvis eller samlet med rimelighet kan forventes å påvirke de økonomiske beslutningene som brukerne foretar på grunnlag av årsregnskapet.

Som del av en revisjon i samsvar med lov, forskrift og god revisjonsskikk i Norge, herunder ISA-ene, utøver vi profesjonelt skjønn og utviser profesjonell skepsis gjennom hele revisjonen. I tillegg

- ▶ identifiserer og anslår vi risikoen for vesentlig feilinformasjon i årsregnskapet, enten det skyldes misligheter eller feil. Vi utformer og gjennomfører revisjonshandlinger for å håndtere slike risikoer, og innhenter revisjonsbevis som er tilstrekkelig og hensiktsmessig som grunnlag for vår konklusjon. Risikoen for at vesentlig feilinformasjon som følge av misligheter ikke blir avdekket, er høyere enn for feilinformasjon som skyldes feil, siden misligheter kan innebære samarbeid, forfalskning, bevisste utelatelser, uriktige fremstillinger eller overstyring av intern kontroll;
- ▶ opparbeider vi oss en forståelse av den interne kontrollen som er relevant for revisjonen, for å utforme revisjonshandlinger som er hensiktsmessige etter omstendighetene, men ikke for å gi uttrykk for en mening om effektiviteten av selskapets interne kontroll;
- ▶ vurderer vi om de anvendte regnskapsprinsippene er hensiktsmessige og om regnskapsestimaterne og tilhørende noteopplysninger utarbeidet av ledelsen er rimelige;
- ▶ konkluderer vi på om ledelsens bruk av fortsatt drift-forutsetningen er hensiktsmessig, og, basert på innhentede revisjonsbevis, hvorvidt det foreligger vesentlig usikkerhet knyttet til hendelser eller forhold som kan skape betydelig tvil om selskapets evne til fortsatt drift. Dersom vi konkluderer med at det foreligger vesentlig usikkerhet, kreves det at vi i revisjonsberetningen henleder oppmerksomheten på tilleggsopplysningene i årsregnskapet. Hvis slike tilleggsopplysninger ikke er tilstrekkelige, må vi modifisere vår konklusjon. Våre konklusjoner er basert på revisjonsbevis innhentet frem til datoen for revisjonsberetningen. Etterfølgende hendelser eller forhold kan imidlertid medføre at selskapets evne til fortsatt drift ikke lenger er til stede;
- ▶ vurderer vi den samlede presentasjonen, strukturen og innholdet i årsregnskapet, inkludert tilleggsopplysningene, og hvorvidt årsregnskapet gir uttrykk for de underliggende transaksjonene og hendelsene på en måte som gir et rettviseende bilde.

Vi kommuniserer med styret blant annet om det planlagte omfanget av revisjonen, tidspunktet for vårt revisjonsarbeid og eventuelle vesentlige funn i vår revisjon, herunder vesentlige svakheter i den interne kontrollen som vi avdekker gjennom vårt arbeid.

Uttalelse om øvrige lovmessige krav

Konklusjon om årsberetningen

Basert på vår revisjon av årsregnskapet som beskrevet ovenfor, mener vi at opplysningene i årsberetningen om årsregnskapet, forutsetningen om fortsatt drift og forslaget til disponering av resultatet er konsistente med årsregnskapet og i samsvar med lov og forskrifter.

Konklusjon om registrering og dokumentasjon

Basert på vår revisjon av årsregnskapet som beskrevet ovenfor, og kontrollhandlinger vi har funnet nødvendige i henhold til internasjonal standard for attestasjonsoppdrag (ISAE) 3000 «Attestasjonsoppdrag som ikke er revisjon eller forenklet revisorkontroll av historisk finansiell informasjon», mener vi at ledelsen har oppfylt sin plikt til å sørge for ordentlig og oversiktlig registrering og dokumentasjon av selskapets regnskapsopplysninger i samsvar med lov og god bokføringskikk i Norge.

Oslo, 19. juli 2021
ERNST & YOUNG AS

Revisjonsberetningen er signert elektronisk

Leiv Aschehoug
Statsautorisert revisor

Uavhengig revisors beretning – Cappelen Damm AS

A member firm of Ernst & Young Global Limited

Penneo Dokumentnøkkel: 7BDGT-2LIKV-YQKOJ-UNBV3-N3OU6-PVOEG



PENNEO

Signaturene i dette dokumentet er juridisk bindende. Dokument signert med "Penneo"™ - sikker digital signatur.
De signerende parter sin identitet er registrert, og er listet nedenfor.

"Med min signatur bekrefter jeg alle datoer og innholdet i dette dokument."

Leiv Thorkil Aschehoug

Statsautorisert revisor

På vegne av: Ernst & Young AS

Serienummer: 9578-5999-4-979477

IP: 51.175.xxx.xxx

2021-07-19 07:01:20Z



Penneo Dokumentnøkkel: 7BDGT-2LKV-YQKOJ-UNBV3-N3OU6-PVOEG

Dokumentet er signert digitalt, med **Penneo.com**. Alle digitale signatur-data i dokumentet er sikret og validert av den datamaskin-utregnede hash-verdien av det opprinnelige dokument. Dokumentet er låst og tids-stemplet med et sertifikat fra en betrodd tredjepart. All kryptografisk bevis er integrert i denne PDF, for fremtidig validering (hvis nødvendig).

Hvordan bekrefter at dette dokumentet er originalen?

Dokumentet er beskyttet av ett Adobe CDS sertifikat. Når du åpner dokumentet i

Adobe Reader, skal du kunne se at dokumentet er sertifisert av **Penneo e-signature service <penneo@penneo.com>**. Dette garanterer at innholdet i dokumentet ikke har blitt endret.

Det er lett å kontrollere de kryptografiske beviser som er lokalisert inne i dokumentet, med Penneo validator - <https://penneo.com/validate>