



## ÅRSREGNSKAPET FOR REGNSKAPSÅRET 2023 - GENERELL INFORMASJON

### Enheten

Organisasjonsnummer: 920 316 956  
Organisasjonsform: Aksjeselskap  
Foretaksnavn: NYLAND HOLDING AS  
Forretningsadresse: Vollane 12  
6280 SØVIK

### Regnskapsår

Årsregnskapets periode: 01.01.2023 - 31.12.2023

### Konsern

Morselskap i konsern: Nei

### Regnskapsregler

Regler for små foretak benyttet: Ja  
Benyttet ved utarbeidelsen av årsregnskapet til selskapet: Regnskapslovens alminnelige regler

### Årsregnskapet fastsatt av kompetent organ

Bekreftet av representant for selskapet: Gunnar Hugo Nyland  
Dato for fastsettelse av årsregnskapet: 01.05.2024

### Grunnlag for avgivelse

År 2023: Årsregnskapet er elektronisk innlevert  
År 2022: Tall er hentet fra elektronisk innlevert årsregnskap fra 2023

*Det er ikke krav til at årsregnskapet m.v. som sendes til Regnskapsregisteret er undertegnet. Kontrollen på at dette er utført ligger hos revisor/enhetens øverste organ. Sikkerheten ivaretas ved at innsender har rolle/rettighet for innsending av årsregnskapet via Altinn, og ved at det bekreftes at årsregnskapet er fastsatt av kompetent organ.*

Brønnøysundregistrene, 24.04.2025



## Resultatregnskap

Beløp i: NOK	Note	2023	2022
<b>RESULTATREKNESKAP</b>			
<b>Kostnader</b>			
Annan driftskostnad		11 691	1 668
<b>Sum kostnader</b>		<b>11 691</b>	<b>1 668</b>
<b>Driftsresultat</b>		<b>-11 691</b>	<b>-1 668</b>
<b>Finansinntekter og finanskostnader</b>			
Anna renteinntekt		181	
Anna finansinntekt		152 592	166 279
Verdiauke av andre finansielle instrument vurderte til verkeleg verdi		52 469	
<b>Sum finansinntekter</b>		<b>205 242</b>	<b>166 279</b>
Verdireduksjon av andre finansielle instrument vurderte til verkeleg verdi			227 428
Annan finanskostnad		42 497	15 683
<b>Sum finanskostnader</b>		<b>42 497</b>	<b>243 111</b>
<b>Netto finans</b>		<b>162 745</b>	<b>-76 832</b>
<b>Ordinært resultat før skattekostnad</b>		<b>151 054</b>	<b>-78 500</b>
Skattekostnad på ordinært resultat			4 351
<b>Ordinært resultat etter skattekostnad</b>		<b>151 054</b>	<b>-82 851</b>
<b>Årsresultat</b>		<b>151 054</b>	<b>-82 851</b>
<b>Overføringar og disponeringar</b>			
Overføring til/frå annan eigenkapital		151 054	-82 851
<b>Sum overføringar og disponeringar</b>		<b>151 054</b>	<b>-82 851</b>



### Balanse

Beløp i: NOK	Note	2023	2022
<b>BALANSE - EIGEDELAR</b>			
<b>Anleggsmiddel</b>			
<b>Immaterielle egedelar</b>			
Sum anleggsmiddel		0	0
<b>Omløpsmiddel</b>			
<b>Varer</b>			
<b>Investeringar</b>			
Marknadsbaserte aksjar		1 743 315	1 201 079
<b>Sum investeringar</b>		<b>1 743 315</b>	<b>1 201 079</b>
<b>Bankinnskot, kontantar og liknande</b>			
Bankinnskot, kontantar og liknande		505 060	900 593
<b>Sum bankinnskot, kontantar og liknande</b>		<b>505 060</b>	<b>900 593</b>
<b>Sum omløpsmiddel</b>		<b>2 248 375</b>	<b>2 101 672</b>
<b>SUM EIGEDELAR</b>		<b>2 248 375</b>	<b>2 101 672</b>
<b>BALANSE - EIGENKAPITAL OG GJELD</b>			
<b>Eigenkapital</b>			
<b>Innskoten eigenkapital</b>			
Selskapskapital		1 515 000	1 515 000
Annan innskoten eigenkapital		-5 570	-5 570
<b>Sum innskoten eigenkapital</b>		<b>1 509 430</b>	<b>1 509 430</b>
<b>Opptent eigenkapital</b>			
Annan eigenkapital		738 945	587 891
<b>Sum opptent eigenkapital</b>		<b>738 945</b>	<b>587 891</b>
<b>Sum eigenkapital</b>		<b>2 248 375</b>	<b>2 097 321</b>



## Balanse

<b>Beløp i: NOK</b>	<b>Note</b>	<b>2023</b>	<b>2022</b>
<b>Sum langsiktig gjeld</b>		<b>0</b>	<b>0</b>
<b>Kortsiktig gjeld</b>			
Betalbar skatt			4 351
<b>Sum kortsiktig gjeld</b>			<b>4 351</b>
<b>Sum gjeld</b>		<b>0</b>	<b>4 351</b>
<b>SUM EIGENKAPITAL OG GJELD</b>		<b>2 248 375</b>	<b>2 101 672</b>



## Brønnøysundregistrene

### ÅRSREGNSKAP FOR REGNSKAPSÅRET 2023 - GENERELL INFORMASJON

Journalnummer: 2024 393202

#### Enheten

Organisasjonsnummer: 920 316 956  
Organisasjonsform: Aksjeselskap  
Foretaksnavn: NYLAND HOLDING AS  
Forretningsadresse: Vollane 12  
6280 SØVIK

#### Regnskapsår

Årsregnskapets periode: 01.01.2023 - 31.12.2023

#### Konsern

Morselskap i konsern: Nei

#### Regnskapsregler

Regler for små foretak benyttet: Ja  
Benyttet ved utarbeidelsen av  
årsregnskapet til selskapet: Regnskapslovens alminnelige regler

#### Årsregnskapet fastsatt av kompetent organ

Bekreftet av representant for selskapet: Gunnar Hugo Nyland  
Dato for fastsettelse av årsregnskapet: 01.05.2024

#### Revisjon

Selskapet har besluttet at årsregnskapet  
ikke skal revideres: Ja

#### Grunnlag for avgivelse

År 2023: Årsregnskap er elektronisk innlevert.  
År 2022: Tall er hentet fra elektronisk innlevert årsregnskap fra 2023.

*Det er ikke krav til at årsregnskapet m.v. som sendes til Regnskapsregisteret er undertegnet. Kontrollen på at dette er utført ligger hos revisor/enhetens øverste organ. Sikkerheten ivaretas ved at innsender har rolle/rettighet for innsending av årsregnskapet via Altinn, og ved at det bekreftes at årsregnskapet er fastsatt av kompetent organ.*

Brønnøysundregistrene, 04.05.2024



Organisasjonsnr: 920 316 956  
NYLAND HOLDING AS

## RESULTATREGNSKAP

<b>Beløp i: NOK</b>	<b>Note</b>	<b>2023</b>	<b>2022</b>
<b>RESULTATREKNESKAP</b>			
<b>Kostnader</b>			
Annan driftskostnad		11 691	1 668
<b>Sum kostnader</b>		<b>11 691</b>	<b>1 668</b>
<b>Driftsresultat</b>		<b>-11 691</b>	<b>-1 668</b>
<b>Finansinntekter og finanskostnader</b>			
Anna renteinntekt		181	
Anna finansinntekt		152 592	166 279
Verdiauke av andre finansielle instrument vurderte til verkeleg verdi		52 469	
<b>Sum finansinntekter</b>		<b>205 242</b>	<b>166 279</b>
Verdireduksjon av andre finansielle instrument vurderte til verkeleg verdi			227 428
Annan finanskostnad		42 497	15 683
<b>Sum finanskostnader</b>		<b>42 497</b>	<b>243 111</b>
<b>Netto finans</b>		<b>162 745</b>	<b>-76 832</b>
<b>Ordinært resultat før skattekostnad</b>		<b>151 054</b>	<b>-78 500</b>
Skattekostnad på ordinært resultat			4 351
<b>Ordinært resultat etter skattekostnad</b>		<b>151 054</b>	<b>-82 851</b>
<b>Årsresultat</b>		<b>151 054</b>	<b>-82 851</b>
<b>Overføringar og disponeringar</b>			
Overføring til/frå annan eigenkapital		151 054	-82 851
<b>Sum overføringar og disponeringar</b>		<b>151 054</b>	<b>-82 851</b>



Organisasjonsnr: 920 316 956  
NYLAND HOLDING AS

## BALANSE

Beløp i: NOK	Note	2023	2022
<b>BALANSE - EIGEDELAR</b>			
<b>Anleggsmiddel</b>			
<b>Immaterielle egedelar</b>			
Sum anleggsmiddel		0	0
<b>Omløpsmiddel</b>			
<b>Varer</b>			
<b>Investeringar</b>			
Marknadsbaserte aksjar		1 743 315	1 201 079
Sum investeringar		1 743 315	1 201 079
<b>Bankinnskot, kontantar og liknande</b>			
Bankinnskot, kontantar og liknande		505 060	900 593
Sum bankinnskot, kontantar og liknande		505 060	900 593
Sum omløpsmiddel		2 248 375	2 101 672
<b>SUM EIGEDELAR</b>		<b>2 248 375</b>	<b>2 101 672</b>
<b>BALANSE - EIGENKAPITAL OG GJELD</b>			
<b>Eigenkapital</b>			
<b>Innskoten eigenkapital</b>			
Selskapskapital		1 515 000	1 515 000
Annan innskoten eigenkapital		-5 570	-5 570
Sum innskoten eigenkapital		1 509 430	1 509 430
<b>Opptent eigenkapital</b>			
Annan eigenkapital		738 945	587 891
Sum opptent eigenkapital		738 945	587 891
Sum eigenkapital		2 248 375	2 097 321
Sum langsiktig gjeld		0	0
<b>Kortsiktig gjeld</b>			
Betalbar skatt			4 351
Sum kortsiktig gjeld			4 351
Sum gjeld		0	4 351



SUM EIGENKAPITAL OG GJELD

2 248 375

2 101 672



Organisasjonsnr: 920 316 956  
NYLAND HOLDING AS

NOTEOPPLYSNINGER - SELSKAP - alle poster oppgitt i hele tall

## Note

Tal på årsverk i regnskapsåret  
0.00

Sum \_\_\_\_\_ Beløp

Balanseført verdi 31.12. \_\_\_\_\_ Varige driftsmiddel Immaterielle eigned.

## Konsernregnskap

Morselskapet sitt navn

Forretningskontor for morselskapet

Grunn til at dotterselskap ikke er tatt med i konsolideringa

Samla beløp - tilknytt selskap \_\_\_\_\_ Årets \_\_\_\_\_ Fjorårets

Samla beløp - føretak i samme konsern \_\_\_\_\_ Årets \_\_\_\_\_ Fjorårets

Samla beløp - føretak i samme konsern \_\_\_\_\_ Årets \_\_\_\_\_ Fjorårets

Samla beløp - felles kontrollert verksemd \_\_\_\_\_ Årets \_\_\_\_\_ Fjorårets

Pantstillinger \_\_\_\_\_ Beløp

Behaldning av egne aksjar \_\_\_\_\_ Tal på aksjar Pålydande \_\_\_\_\_ Andel av aksjek.



**Nyland Holding AS**  
**Resultatregnskap** <sup>23</sup>  
**01.01.2022 - 31.12.2022**  
<sup>23</sup>

Beløp i NOK	Note	2023	2022
<b>DRIFTSINNTEKTER</b>			
Salgsinntekter		-	-
<b>Sum driftsinntekter</b>		-	-
<b>DRIFTSKOSTNADER</b>			
Andre driftskostnader		11 691	1 668
<b>Sum driftskostnader</b>		11 691	1 668
<b>DRIFTSRESULTAT</b>		-11 691	-1 668
<b>FINANSINNTEKTER</b>			
Finansinntekter		152 592	166 279
Renteinntekter		181	
Verdiendring av markedsbaserte aksjer og verdipapire	7	52 469	
<b>Sum finansinntekter</b>		205 242	166 279
<b>FINANSKOSTNADER</b>			
Finanskostnader		42 497	15 683
Verdiendring av markedsbaserte aksjer	7		227 428
<b>Sum finanskostnader</b>		42 497	243 111
<b>ORDINÆRT RESULTAT FØR SKATTEKOSTNAD</b>		151 054	-78 500
Skattekostnad på ordinært resultat	2	-	4 351
<b>ÅRSRESULTAT</b>		151 054	-82 851
<b>DISPONERING AV ÅRSRESULTAT</b>			
Avsatt til/fra annen egenkapital		151 054	-82 851
<b>Sum</b>		151 054	-82 851



**Nyland Holding AS**  
**Eiendeler 31.12.2023**


Beløp i NOK	Note	2023	2022
<b>ANLEGGSMIDLER</b>			
<b>Varige driftsmidler</b>			
Tomter og bygninger		-	-
Driftsløsøre, inventar, verktøy o.l		-	-
<b>Sum anleggsmidler</b>		-	-
<b>OMLØPSMIDLER</b>			
<b>Investeringer</b>			
Markedsbaserte aksjer og verdipapirer	7	1 743 315	1 201 079
<b>Sum investeringer</b>		1 743 315	1 201 079
Bankinnskudd, kontanter og lignende	4	505 060	900 593
<b>Sum omløpsmidler</b>		2 248 375	2 101 672
<b>SUM EIENDELER</b>		2 248 375	2 101 672




**Nyland Holding AS**  
**Egenkapital og gjeld 31.12.2023**

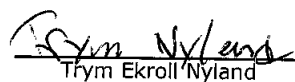
Beløp i NOK	Note	2023	2022
<b>EGENKAPITAL</b>			
<b>Innskutt egenkapital</b>			
Aksjekapital	5,6	1 515 000	1 515 000
Annen innskutt egenkapital	6	-5 570	-5 570
<b>Sum innskutt egenkapital</b>		<b>1 509 430</b>	<b>1 509 430</b>
<b>Opptjent egenkapital</b>			
Annen egenkapital	6	738 945	587 891
<b>Sum opptjent egenkapital</b>		<b>738 945</b>	<b>587 891</b>
<b>Sum egenkapital</b>		<b>2 248 375</b>	<b>2 097 321</b>
<b>GJELD</b>			
<b>Kortsiktig gjeld</b>			
Betalbar skatt	2		4 351
<b>Sum kortsiktig gjeld</b>			<b>4 351</b>
<b>Sum gjeld</b>			<b>4 351</b>
<b>SUM EGENKAPITAL OG GJELD</b>		<b>2 248 375</b>	<b>2 101 672</b>


Søvik, den .....

  
Gunnar Hugo Nyland  
Styreleder

  
Mette Louise Ekroll Nyland  
Nestleder

  
Guro Ekroll Nyland  
Styremedlem

  
Trym Ekroll Nyland  
Styremedlem

  
Marit Ekroll Nyland  
Styremedlem



## Regnskapsprinsipper

Årsregnskapet er satt opp i samsvar med regnskapsloven og NRS 8 - God regnskapspraksis for små foretak.

### Skatt

Skattekostnaden i resultatregnskapet omfatter både periodens betalbare skatt og endring i utsatt skatt. Utsatt skatt beregnes med 22 % på grunnlag av de midlertidige forskjeller som eksisterer mellom regnskapsmessige og skattemessige verdier, samt ligningsmessig underskudd til fremføring ved utgangen av regnskapsåret. Skatteøkende og skattereduserende midlertidige forskjeller som reverserer eller kan reverseres i samme periode er utlignet og nettoført.

### Klassifisering og vurdering av balanseposter

Omløpsmidler og kortsiktig gjeld omfatter normalt poster som forfaller til betaling innen ett år etter balansedagen. Omløpsmidler vurderes til laveste verdi av anskaffelseskost og antatt virkelig verdi.

### Note 1 Lønnskostnader

Det har ikke vært ansatte sysselsatt i regnskapsåret og selskapet er følgelig ikke pliktig til å ha tjenestepensjonsordning i henhold til lov om obligatorisk tjenestepensjon.

### Ytelser til ledende personer

Det er ikke utbetalt ytelser til styret.

### Note 2 Skatt

Beløp i NOK

	Nyland Holding AS 2023	2022
Årets skattekostnad fordeler seg på:		
Betalbar skatt		4 494
Endring i utsatt skatt		-142

Sum skattekostnad	-	4 351
-------------------	---	-------

### Beregning av årets skattegrunnlag:

Resultat før skattekostnad	151 054	-78 500
----------------------------	---------	---------



Permanente forskjeller	-152 436	98 927
Endring i midlertidige forskjeller		-646
Årets skattegrunnlag	-1 382	19 781

**Oversikt over midlertidige forskjeller:**

Utsatt skattefordel utgjør NOK 304 pr. 31.12.23

For inntektsåret 2023 er skattesatsen på alminnelig inntekt i Norge 22 %. Utsatt skatt og utsatt skattefordel per 31. desember 2023 beregnes med bruk av en skattesats på 22 %.

**Note 3 Lån og sikkerhetsstillelse til nærstående parter**

Det er ikke ytt lån eller sikkerhetsstillelse til styremedlemmer eller andre nærstående parter.

**Note 4 Bankinnskudd**

I posten inngår budne bankinnskudd med NOK 0.

**Note 5 Antall aksjer, aksjeeiere m.v**

Aksjekapital	Antall	Pålydende	Balansført
A-aksjer	15 000		15 000
B-aksjer	1 500 000	1	1 500 000

Alle aksjene gir samme rettigheter i selskapet.

**Aksjonærer**

Gunnar Hugo Nyland (styreleder)	1 515 000	<b>Aksjer</b>	<b>Eierandel</b>
<b>Totalt antall aksjer</b>	<b>1 515 000</b>		<b>100 %</b>



**Note 6 Egenkapital**

Beløp i NOK

**Nyland Holding AS**

	Aksjekapital	Annen innskutt egenkapital	Annen egenkapital	Sum
Egenkapital pr. 01.01.2023	1 515 000	-5 570	587 891	2 097 321
Årets resultat	-	-	151 054	151 054
Egenkapital pr 31.12.2023	1 515 000	-5 570	738 945	2 248 375

**Note 7 Markedsbaserte aksjer**

(Beløp i NOK)

	Anskaff. kost	Bokført verdi pr. 31.12	Markedsverdi pr. 31.12	Resultatført verdiendring
Markedsbaserte aksjer og verdipapirer 2023	1 586 928	1 743 315	1 743 315	52 469
Markedsbaserte aksjer 2022	1 097 161	1 201 079	1 201 079	-227 429

Markedsbaserte aksjer er verdsatt til virkelig verdi. Virkelig verdi er fastsatt i henhold til verdien som er observerbar i markedet på balansedagen.