



## ÅRSREGNSKAPET FOR REGNSKAPSÅRET 2023 - GENERELL INFORMASJON

### Enheten

Organisasjonsnummer: 952 004 182  
Organisasjonsform: Aksjeselskap  
Foretaksnavn: BILDØY MARINA AS  
Forretningsadresse: Døsjø  
5360 KOLLTVEIT

### Regnskapsår

Årsregnskapets periode: 01.01.2023 - 31.12.2023

### Konsern

Morselskap i konsern: Nei

### Regnskapsregler

Regler for små foretak benyttet: Ja  
Benyttet ved utarbeidelsen av årsregnskapet til selskapet: Regnskapslovens alminnelige regler

### Årsregnskapet fastsatt av kompetent organ

Bekreftet av representant for selskapet: Magnus Bergesen  
Dato for fastsettelse av årsregnskapet: 30.08.2024

### Grunnlag for avgivelse

År 2023: Årsregnskapet er elektronisk innlevert  
År 2022: Tall er hentet fra elektronisk innlevert årsregnskap fra 2023

*Det er ikke krav til at årsregnskapet m.v. som sendes til Regnskapsregisteret er undertegnet. Kontrollen på at dette er utført ligger hos revisor/enhetens øverste organ. Sikkerheten ivaretas ved at innsender har rolle/rettighet for innsending av årsregnskapet via Altinn, og ved at det bekreftes at årsregnskapet er fastsatt av kompetent organ.*

Brønnøysundregistrene, 21.08.2025



## Resultatregnskap

Beløp i: NOK	Note	2023	2022
<b>RESULTATREGNSKAP</b>			
<b>Inntekter</b>			
Salgsinntekt		457 882	649 280
Annen driftsinntekt		7 271 416	3 097 971
<b>Sum inntekter</b>		<b>7 729 298</b>	<b>3 747 252</b>
<b>Kostnader</b>			
Varekostnad		601 750	133 345
Lønnskostnad	1, 2	0	150
Avskrivning på varige driftsmidler og immaterielle eiendeler	3	497 660	1 086 433
Annen driftskostnad		1 556 372	2 228 096
<b>Sum kostnader</b>		<b>2 655 782</b>	<b>3 448 023</b>
<b>Driftsresultat</b>		<b>5 073 516</b>	<b>299 229</b>
<b>Finansinntekter og finanskostnader</b>			
Annen renteinntekt		25 649	2 086
Annen finansinntekt		461 766	149 405
Verdiøkning av finansielle instrumenter vurdert til virkelig verdi		322 296	0
<b>Sum finansinntekter</b>		<b>809 711</b>	<b>151 491</b>
Verdireduksjon av finansielle instrumenter vurdert til virkelig verdi		0	322 296
Annen rentekostnad		25 359	114 136
Annen finanskostnad		1 160 039	330
<b>Sum finanskostnader</b>		<b>1 185 398</b>	<b>436 761</b>
<b>Netto finans</b>		<b>-375 687</b>	<b>-285 270</b>
<b>Resultat før skattekostnad</b>		<b>4 697 829</b>	<b>13 959</b>
Skattekostnad	4, 5	1 096 504	117 234
<b>Årsresultat</b>		<b>3 601 325</b>	<b>-103 275</b>
<b>Overføringer og disponeringer</b>			
Avgitt konsernbidrag	6	1 906 188	27 209



## Resultatregnskap

<b>Beløp i: NOK</b>	<b>Note</b>	<b>2023</b>	<b>2022</b>
Udekket tap	6	130 484	-130 484
Annen egenkapital	6	1 564 653	0
<b>Sum overføringer og disponeringer</b>		<b>3 601 325</b>	<b>-103 275</b>



## Balanse

Beløp i: NOK	Note	2023	2022
<b>BALANSE - EIENDELER</b>			
<b>Anleggsmidler</b>			
<b>Immaterielle eiendeler</b>			
<b>Sum immaterielle eiendeler</b>		<b>0</b>	<b>0</b>
<b>Varige driftsmidler</b>			
Tomter, bygninger og annen fast eiendom	3	3 037 082	2 887 273
Maskiner og anlegg	3	76 976	1 963 621
Skip, rigger, fly og lignende	3	0	1 561 479
Driftsløsøre, inventar, verktøy, kontormaskiner, ol.	3	2 131 183	1 413 941
<b>Sum varige driftsmidler</b>		<b>5 245 241</b>	<b>7 826 314</b>
<b>Finansielle anleggsmidler</b>			
<b>Sum finansielle anleggsmidler</b>		<b>0</b>	<b>0</b>
<b>Sum anleggsmidler</b>		<b>5 245 241</b>	<b>7 826 314</b>
<b>Omløpsmidler</b>			
<b>Varer</b>			
<b>Fordringer</b>			
Kundefordringer		6 886	227 635
Andre kortsiktige fordringer		332 696	380 761
Konsernfordringer	7	3 265 117	0
<b>Sum fordringer</b>		<b>3 604 699</b>	<b>608 395</b>
<b>Investeringer</b>			
Markedsbaserte aksjer		0	1 047 500
<b>Sum investeringer</b>		<b>0</b>	<b>1 047 500</b>
<b>Bankinnskudd, kontanter og lignende</b>			
Bankinnskudd, kontanter og lignende		159 169	889 788
<b>Sum bankinnskudd, kontanter og lignende</b>		<b>159 169</b>	<b>889 788</b>
<b>Sum omløpsmidler</b>		<b>3 763 868</b>	<b>2 545 683</b>



## Balanse

Beløp i: NOK	Note	2023	2022
<b>SUM EIENDELER</b>		<b>9 009 109</b>	<b>10 371 998</b>
<b>BALANSE - EGENKAPITAL OG GJELD</b>			
<b>Egenkapital</b>			
<b>Innskutt egenkapital</b>			
Aksjekapital	6	190 000	190 000
Overkurs	6	2 859 040	2 859 040
<b>Sum innskutt egenkapital</b>		<b>3 049 040</b>	<b>3 049 040</b>
<b>Opptjent egenkapital</b>			
Annen egenkapital	6	1 564 653	0
Udekket tap	6	0	130 484
<b>Sum opptjent egenkapital</b>		<b>1 564 653</b>	<b>-130 484</b>
<b>Sum egenkapital</b>		<b>4 613 693</b>	<b>2 918 556</b>
<b>Gjeld</b>			
<b>Langsiktig gjeld</b>			
Utsatt skatt	4, 5	676 359	117 498
<b>Sum avsetninger for forpliktelser</b>		<b>676 359</b>	<b>117 498</b>
<b>Annen langsiktig gjeld</b>			
Gjeld til kredittinstitusjoner		0	2 812 500
<b>Sum annen langsiktig gjeld</b>		<b>0</b>	<b>2 812 500</b>
<b>Sum langsiktig gjeld</b>		<b>676 359</b>	<b>2 929 998</b>
<b>Kortsiktig gjeld</b>			
Leverandørgjeld		568 860	1 123 992
Betalbar skatt	4, 5	0	0
Skyldige offentlige avgifter		56 517	0
Kortsiktig konserngjeld	7	2 898 075	2 826 440
Annen kortsiktig gjeld		195 605	573 012
<b>Sum kortsiktig gjeld</b>		<b>3 719 057</b>	<b>4 523 444</b>
<b>Sum gjeld</b>		<b>4 395 416</b>	<b>7 453 442</b>



## Balanse

<b>Beløp i: NOK</b>	<b>Note</b>	<b>2023</b>	<b>2022</b>
<b>SUM EGENKAPITAL OG GJELD</b>		<b>9 009 109</b>	<b>10 371 998</b>



## Brønnøysundregistrene

### ÅRSREGNSKAP FOR REGNSKAPSÅRET 2023 - GENERELL INFORMASJON

Journalnummer: 2024 742028

#### Enheten

Organisasjonsnummer: 952 004 182  
Organisasjonsform: Aksjeselskap  
Foretaksnavn: BILDØY MARINA AS  
Forretningsadresse: Døsjø  
5360 KOLLTVEIT

#### Regnskapsår

Årsregnskapets periode: 01.01.2023 - 31.12.2023

#### Konsern

Morselskap i konsern: Nei

#### Regnskapsregler

Regler for små foretak benyttet: Ja  
Benyttet ved utarbeidelsen av  
årsregnskapet til selskapet: Regnskapslovens alminnelige regler

#### Årsregnskapet fastsatt av kompetent organ

Bekreftet av representant for selskapet: Magnus Bergesen  
Dato for fastsettelse av årsregnskapet: 30.08.2024

#### Revisjon

Selskapet har besluttet at årsregnskapet  
ikke skal revideres: Ja  
Årsregnskapet er utarbeidet av ekstern  
autorisert regnskapsfører: Ja  
Ekstern autorisert regnskapsfører har i  
løpet av regnskapsåret bistått ved den  
løpende regnskapsføringen eller utført  
andre tjenester for selskapet enn å  
utarbeide årsregnskapet: Ja

#### Grunnlag for avgivelse

År 2023: Årsregnskap er elektronisk innlevert.  
År 2022: Tall er hentet fra elektronisk innlevert årsregnskap fra 2023.

*Det er ikke krav til at årsregnskapet m.v. som sendes til Regnskapsregisteret er undertegnet. Kontrollen på at dette er utført ligger hos revisor/enhetens øverste organ. Sikkerheten ivaretas ved at innsender har rolle/rettighet for innsending av årsregnskapet via Altinn, og ved at det bekreftes at årsregnskapet er fastsatt av kompetent organ.*

Brønnøysundregistrene, 02.09.2024

---

Brønnøysundregistrene  
Postadresse: Postboks 900, 8910 Brønnøysund  
Telefon: 75 00 75 00  
E-post: firmapost@brreg.no Internett: www.brreg.no  
Organisasjonsnummer: 974 760 673



Organisasjonsnr: 952 004 182  
BILDØY MARINA AS

## RESULTATREGNSKAP

Beløp i: NOK	Note	2023	2022
<b>RESULTATREGNSKAP</b>			
<b>Inntekter</b>			
Salgsinntekt		457 882	649 280
Annen driftsinntekt		7 271 416	3 097 971
<b>Sum inntekter</b>		<b>7 729 298</b>	<b>3 747 252</b>
<b>Kostnader</b>			
Varekostnad		601 750	133 345
Lønnskostnad	1, 2	0	150
Avskrivning på varige driftsmidler og immaterielle eiendeler	3	497 660	1 086 433
Annen driftskostnad		1 556 372	2 228 096
<b>Sum kostnader</b>		<b>2 655 782</b>	<b>3 448 023</b>
<b>Driftsresultat</b>		<b>5 073 516</b>	<b>299 229</b>
<b>Finansinntekter og finanskostnader</b>			
Annen renteinntekt		25 649	2 086
Annen finansinntekt		461 766	149 405
Verdiøkning av finansielle instrumenter vurdert til virkelig verdi		322 296	0
<b>Sum finansinntekter</b>		<b>809 711</b>	<b>151 491</b>
Verdireduksjon av finansielle instrumenter vurdert til virkelig verdi		0	322 296
Annen rentekostnad		25 359	114 136
Annen finanskostnad		1 160 039	330
<b>Sum finanskostnader</b>		<b>1 185 398</b>	<b>436 761</b>
<b>Netto finans</b>		<b>-375 687</b>	<b>-285 270</b>
<b>Resultat før skattekostnad</b>		<b>4 697 829</b>	<b>13 959</b>
Skattekostnad	4, 5	1 096 504	117 234
<b>Årsresultat</b>		<b>3 601 325</b>	<b>-103 275</b>
<b>Overføringer og disponeringer</b>			
Avgitt konsernbidrag	6	1 906 188	27 209
Udekket tap	6	130 484	-130 484
Annen egenkapital	6	1 564 653	0
<b>Sum overføringer og disponeringer</b>		<b>3 601 325</b>	<b>-103 275</b>



Organisasjonsnr: 952 004 182  
BILDØY MARINA AS

## BALANSE

Beløp i: NOK	Note	2023	2022
<b>BALANSE - EIENDELER</b>			
<b>Anleggsmidler</b>			
<b>Immaterielle eiendeler</b>			
Sum immaterielle eiendeler		0	0
<b>Varige driftsmidler</b>			
Tomter, bygninger og annen fast eiendom	3	3 037 082	2 887 273
Maskiner og anlegg	3	76 976	1 963 621
Skip, rigger, fly og lignende	3	0	1 561 479
Driftsløsøre, inventar, verktøy, kontormaskiner, ol.	3	2 131 183	1 413 941
Sum varige driftsmidler		5 245 241	7 826 314
<b>Finansielle anleggsmidler</b>			
Sum finansielle anleggsmidler		0	0
Sum anleggsmidler		5 245 241	7 826 314
<b>Omløpsmidler</b>			
<b>Varer</b>			
<b>Fordringer</b>			
Kundefordringer		6 886	227 635
Andre kortsiktige fordringer		332 696	380 761
Konsernfordringer	7	3 265 117	0
Sum fordringer		3 604 699	608 395
<b>Investeringer</b>			
Markedsbaserte aksjer		0	1 047 500
Sum investeringer		0	1 047 500
<b>Bankinnskudd, kontanter og lignende</b>			
Bankinnskudd, kontanter og lignende		159 169	889 788
Sum bankinnskudd, kontanter og lignende		159 169	889 788
Sum omløpsmidler		3 763 868	2 545 683
<b>SUM EIENDELER</b>		<b>9 009 109</b>	<b>10 371 998</b>
<b>BALANSE - EGENKAPITAL OG GJELD</b>			



<b>Egenkapital</b>			
<b>Innskutt egenkapital</b>			
Aksjekapital	6	190 000	190 000
Overkurs	6	2 859 040	2 859 040
<b>Sum innskutt egenkapital</b>		<b>3 049 040</b>	<b>3 049 040</b>
<b>Opptjent egenkapital</b>			
Annen egenkapital	6	1 564 653	0
Udekket tap	6	0	130 484
<b>Sum opptjent egenkapital</b>		<b>1 564 653</b>	<b>-130 484</b>
<b>Sum egenkapital</b>		<b>4 613 693</b>	<b>2 918 556</b>
<b>Gjeld</b>			
<b>Langsiktig gjeld</b>			
Utsatt skatt	4, 5	676 359	117 498
<b>Sum avsetninger for forpliktelses</b>		<b>676 359</b>	<b>117 498</b>
<b>Annen langsiktig gjeld</b>			
Gjeld til kredittinstitusjoner		0	2 812 500
<b>Sum annen langsiktig gjeld</b>		<b>0</b>	<b>2 812 500</b>
<b>Sum langsiktig gjeld</b>		<b>676 359</b>	<b>2 929 998</b>
<b>Kortsiktig gjeld</b>			
Leverandørgjeld		568 860	1 123 992
Betalbar skatt	4, 5	0	0
Skyldige offentlige avgifter		56 517	0
Kortsiktig konserngjeld	7	2 898 075	2 826 440
Annen kortsiktig gjeld		195 605	573 012
<b>Sum kortsiktig gjeld</b>		<b>3 719 057</b>	<b>4 523 444</b>
<b>Sum gjeld</b>		<b>4 395 416</b>	<b>7 453 442</b>
<b>SUM EGENKAPITAL OG GJELD</b>		<b>9 009 109</b>	<b>10 371 998</b>



Organisasjonsnr: 952 004 182  
BILDØY MARINA AS

NOTEOPPLYSNINGER - SELSKAP - alle poster oppgitt i hele tall

## Note

### Regnskapsprinsipper

Årsregnskapet er satt opp i samsvar med regnskapsloven og god regnskapsskikk for små foretak. Salgsinntekter Inntektsføring ved salg av varer skjer på leveringstidspunktet. Tjenester inntektsføres etter hvert som de leveres. Klassifisering og vurdering av balanseposter Anleggsmidler er eiendeler bestemt til varig eie eller bruk. Eiendeler som er knyttet til varekretsløpet er klassifisert som omløpsmidler. Fordringer klassifiseres som omløpsmidler hvis de forfaller til betaling innen ett år etter transaksjonsdagen. Tilsvarende klassifiseres gjeld som kortsiktig hvis gjelden forfaller til betaling innen ett år. Omløpsmidler vurderes til laveste av anskaffelseskost og virkelig verdi. Kortsiktig gjeld balanseføres til nominelt beløp på etableringstidspunktet. Anleggsmidler vurderes til anskaffelseskost. Varige anleggsmidler avskrives etter en fornuftig avskrivningsplan. Anleggsmidlene nedskrives til virkelig verdi ved verdifall som ikke forventes å være forbigående. Langsiktig gjeld med unntak av andre avsetninger balanseføres til nominelt beløp på etableringstidspunktet. Fordringer Kundefordringer og andre fordringer er oppført i balansen til pålydende etter fradrag for avsetning til forventet tap. Avsetning til tap gjøres på grunnlag av individuelle vurderinger av de enkelte fordringene. Varige driftsmidler Varige driftsmidler balanseføres og avskrives over driftsmidlenes levetid dersom de har antatt levetid over 3 år og har en kostpris som overstiger kr 15 000. Direkte vedlikehold av driftsmidler kostnadsføres løpende under driftskostnader, mens påkostninger eller forbedringer tillegges driftsmidlets kostpris og avskrives i takt med driftsmidlet. Forøvrig er følgende regnskapsprinsipper anvendt: Forsikret pensjonsforpliktelse er ikke balanseført - kostnaden er lik premien. Leieavtaler er ikke balanseført. Skatt Skattekostnaden i resultatregnskapet omfatter både periodens betalbare skatt og endring i utsatt skatt. Utsatt skatt er beregnet med 22% på grunnlag av de midlertidige forskjeller som eksisterer mellom regnskapsmessige og skattemessige verdier, samt skattemessig underskudd til fremføring ved utgangen av regnskapsåret. Skatteøkende og skattereduserende midlertidige forskjeller som reverserer eller kan reversere i samme periode er fastsatt og skattevirkningen er beregnet på nettogrunnlaget. Selskapet har ikke endret regnskapsprinsipp fra 2022 til 2023.

## Note

2

### Antall årsverk i regnskapsåret

0.00

## Note

1

### Spesifisering av resultatregnskapet

#### Lønnskostnader



<u>Andre ytelser</u>	<u>Årets</u>	<u>Fjorårets</u>
	0.00	150.00
<u>Sum lønnskostnader</u>	<u>Årets</u>	<u>Fjorårets</u>
	0.00	150.00

## Note

### Ekstraordinære inntekter og kostnader

<u>Sum</u>	<u>Beløp</u>
------------	--------------

## Note

3

### Varige driftsmidler og immaterielle eiendeler

<u>Anskaffelseskost 01.01.</u>	<u>Varige driftsmidler</u>	<u>Immaterielle eiend.</u>
	15756132.00	0.00
<u>Tilgang i året</u>	<u>Varige driftsmidler</u>	<u>Immaterielle eiend.</u>
	1614935.00	0.00
<u>Avgang i året</u>	<u>Varige driftsmidler</u>	<u>Immaterielle eiend.</u>
	5808614.00	0.00
<u>Anskaffelseskost 31.12.</u>	<u>Varige driftsmidler</u>	<u>Immaterielle eiend.</u>
	11562453.00	0.00
<u>Samlede av-/nedskrivn.</u>	<u>Varige driftsmidler</u>	<u>Immaterielle eiend.</u>
	6317217.00	0.00
<u>Balanseført verdi 31.12.</u>	<u>Varige driftsmidler</u>	<u>Immaterielle eiend.</u>
	5245236.00	0.00
<u>Årets av-/nedskrivn.</u>	<u>Varige driftsmidler</u>	<u>Immaterielle eiend.</u>
	497660.00	0.00

### Anskaffelseskost - balanseførte lånekostnader, egentilvirkede anleggsmidler

### Goodwill spesifisert for hvert enkelt virksomhetskjøp

### Avskrivningsplan for goodwill som er lenger enn fem år - begrunnelse

### Mer om varige driftsmidler/immaterielle eiendeler

## Note

7

### Konsern, tilknyttet selskap m.v.

### Investering som regnskapsføres etter egenkapitalmetoden

### Konsernregnskap



Virksomheten inngår i konsolideringen til morselskapets konsernregnsk.: Nei

**Morselskapet sitt navn**

**Forretningskontor for morselskapet**

Datterselskap er utelatt fra konsolideringen: Nei

**Begrunnelse for at datterselskap er utelatt fra konsolideringen**

**Konsern, tilknyttet selskap m.v. - fordringer og gjeld**

**Fordringer**

<u>Samlet beløp - foretak i samme konsern</u>	<u>Årets</u>	<u>Fjorårets</u>
	3265117.00	0.00

<u>Samlet beløp - tilknyttet selskap</u>	<u>Årets</u>	<u>Fjorårets</u>
--	--------------	------------------

<u>Samlet beløp - foretak i samme konsern</u>	<u>Årets</u>	<u>Fjorårets</u>
---	--------------	------------------

**Kortsiktig gjeld**

<u>Samlet beløp - foretak i samme konsern</u>	<u>Årets</u>	<u>Fjorårets</u>
	2898075.00	2826440.00

<u>Samlet beløp - felles kontrollert virksomhet</u>	<u>Årets</u>	<u>Fjorårets</u>
---	--------------	------------------

<u>Pantstillelse</u>	<u>Beløp</u>
----------------------	--------------

**Note**

**Fordringer**

Fordringer som forfaller senere enn ett år etter regnskapsårets slutt

Mer om fordringer

**Note**

Virkelig verdi og resultatført verdiendr. i perioden, finansielle instrumenter

Mer om finansielle instrumenter

**Beskrivelse av finansielle derivater**

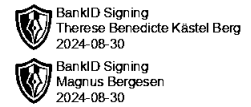
<u>Beholdning av egne aksjer</u>	<u>Antall</u>	<u>Pålydende</u>	<u>Andel av aksjek.</u>
----------------------------------	---------------	------------------	-------------------------



Årsregnskap for  
**BILDØY MARINA AS**  
952004182  
Regnskapsår  
01.01.2023 - 31.12.2023



BILDØY MARINA AS  
952 004 182



## Resultatregnskap

	Note	2023	2022
<b>Driftsinntekter</b>			
Salgsinntekt		457 882	649 280
Annen driftsinntekt		7 271 416	3 097 971
<b>Sum driftsinntekter</b>		<b>7 729 298</b>	<b>3 747 252</b>
<b>Driftskostnader</b>			
Varekostnad		-601 750	-133 345
Lønnskostnad	1, 2	0	-150
Avskrivning på varige driftsmidler og immaterielle eiendeler	3	-497 660	-1 086 433
Annen driftskostnad		-1 556 372	-2 228 096
<b>Sum driftskostnader</b>		<b>-2 655 782</b>	<b>-3 448 023</b>
<b>Driftsresultat</b>		<b>5 073 516</b>	<b>299 229</b>
<b>Finansinntekter</b>			
Annen renteinntekt		25 649	2 086
Annen finansinntekt		461 766	149 405
Verdøkning av finansielle instrumenter vurdert til virkelig verdi		322 296	0
<b>Sum finansinntekter</b>		<b>809 711</b>	<b>151 491</b>
<b>Finanskostnader</b>			
Verdireduksjon av finansielle instrumenter vurdert til virkelig verdi		0	-322 296
Annen rentekostnad		-25 359	-114 136
Annen finanskostnad		-1 160 039	-330
<b>Sum finanskostnader</b>		<b>-1 185 398</b>	<b>-436 761</b>
<b>Netto finans</b>		<b>-375 687</b>	<b>-285 270</b>
<b>Resultat før skattekostnad</b>		<b>4 697 829</b>	<b>13 959</b>
Skattekostnad	4, 5	-1 096 504	-117 234
<b>Årsresultat</b>		<b>3 601 325</b>	<b>-103 275</b>
<b>Overføringer</b>			
Avgitt konsernbidrag	6	1 906 188	27 209
Annen egenkapital	6	1 564 653	0
Udekket tap	6	130 484	-130 484
<b>Sum overføringer</b>		<b>3 601 325</b>	<b>-103 275</b>



BILDØY MARINA AS  
952 004 182

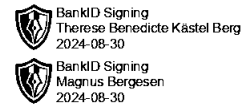


### Balanse

	Note	31.12.2023	31.12.2022
<b>EIENDELER</b>			
<b>Anleggsmidler</b>			
<b>Varige driftsmidler</b>			
Tomter, bygninger og annen fast eiendom	3	3 037 082	2 887 273
Maskiner og anlegg	3	76 976	1 963 621
Skip, rigger, fly og lignende	3	0	1 561 479
Driftsløsøre, inventar, verktøy, kontormaskiner, ol.	3	2 131 183	1 413 941
<b>Sum varige driftsmidler</b>		<b>5 245 241</b>	<b>7 826 314</b>
<b>Sum anleggsmidler</b>		<b>5 245 241</b>	<b>7 826 314</b>
<b>Omløpsmidler</b>			
<b>Fordringer</b>			
Kundefordringer		6 886	227 635
Kortsiktige konsernfordringer	7	3 265 117	0
Andre kortsiktige fordringer		332 696	380 761
<b>Sum fordringer</b>		<b>3 604 699</b>	<b>608 395</b>
<b>Investeringer</b>			
Markedsbaserte aksjer		0	1 047 500
<b>Sum investeringer</b>		<b>0</b>	<b>1 047 500</b>
<b>Bankinnskudd, kontanter og lignende</b>			
Bankinnskudd, kontanter og lignende		159 169	889 788
<b>Sum bankinnskudd, kontanter og lignende</b>		<b>159 169</b>	<b>889 788</b>
<b>Sum omløpsmidler</b>		<b>3 763 868</b>	<b>2 545 683</b>
<b>SUM EIENDELER</b>		<b>9 009 109</b>	<b>10 371 998</b>



BILDØY MARINA AS  
952 004 182



## Balanse

	Note	31.12.2023	31.12.2022
<b>EGENKAPITAL OG GJELD</b>			
<b>Egenkapital</b>			
<b>Innskutt egenkapital</b>			
Aksjekapital	6	190 000	190 000
Overkurs	6	2 859 040	2 859 040
<b>Sum innskutt egenkapital</b>		<b>3 049 040</b>	<b>3 049 040</b>
<b>Opptjent egenkapital</b>			
Annen egenkapital	6	1 564 653	0
Udekket tap	6	0	-130 484
<b>Sum opptjent egenkapital</b>		<b>1 564 653</b>	<b>-130 484</b>
<b>Sum egenkapital</b>		<b>4 613 693</b>	<b>2 918 556</b>
<b>Gjeld</b>			
<b>Avsetning og forpliktelser</b>			
Utsatt skatt	4, 5	676 359	117 498
<b>Sum avsetning for forpliktelser</b>		<b>676 359</b>	<b>117 498</b>
<b>Annen langsiktig gjeld</b>			
Gjeld til kredittinstitusjoner		0	2 812 500
<b>Sum annen langsiktig gjeld</b>		<b>0</b>	<b>2 812 500</b>
<b>Kortsiktig gjeld</b>			
Leverandørgjeld		568 860	1 123 992
Skyldige offentlige avgifter		56 517	0
Kortsiktig konserngjeld	7	2 898 075	2 826 440
Annen kortsiktig gjeld		195 605	573 012
<b>Sum kortsiktig gjeld</b>		<b>3 719 057</b>	<b>4 523 444</b>
<b>Sum gjeld</b>		<b>4 395 416</b>	<b>7 453 442</b>
<b>SUM EGENKAPITAL OG GJELD</b>		<b>9 009 109</b>	<b>10 371 998</b>

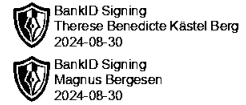
Øygarden, 30.08.2024

Magnus Bergesen  
styrets leder / daglig leder

Therese Benedicte Kästel  
Bergesen  
styremedlem



BILDØY MARINA AS  
952 004 182



## Noter

### Regnskapsprinsipper

Årsregnskapet er satt opp i samsvar med regnskapsloven og god regnskapsskikk for små foretak.

#### Salgsinntekter

Inntektsføring ved salg av varer skjer på leveringstidspunktet. Tjenester inntektsføres etter hvert som de leveres.

#### Klassifisering og vurdering av balanseposter

Anleggsmidler er eiendeler bestemt til varig eie eller bruk. Eiendeler som er knyttet til varekretsløpet er klassifisert som omløpsmidler. Fordringer klassifiseres som omløpsmidler hvis de forfaller til betaling innen ett år etter transaksjonsdagen. Tilsvarende klassifiseres gjeld som kortsiktig hvis gjelden forfaller til betaling innen ett år.

Omløpsmidler vurderes til laveste av anskaffelseskost og virkelig verdi. Kortsiktig gjeld balanseføres til nominelt beløp på etableringstidspunktet. Anleggsmidler vurderes til anskaffelseskost. Varige anleggsmidler avskrives etter en fornuftig avskrivningsplan. Anleggsmidlene nedskrives til virkelig verdi ved verdifall som ikke forventes å være forbigående. Langsiktig gjeld med unntak av andre avsetninger balanseføres til nominelt beløp på etableringstidspunktet.

#### Fordringer

Kundefordringer og andre fordringer er oppført i balansen til pålydende etter fradrag for avsetning til forventet tap. Avsetning til tap gjøres på grunnlag av individuelle vurderinger av de enkelte fordringene.

#### Varige driftsmidler

Varige driftsmidler balanseføres og avskrives over driftsmidlenes levetid dersom de har antatt levetid over 3 år og har en kostpris som overstiger kr 15 000. Direkte vedlikehold av driftsmidler kostnadsføres løpende under driftskostnader, mens påkostninger eller forbedringer tillegges driftsmidlets kostpris og avskrives i takt med driftsmidlet.

#### Forøvrig er følgende regnskapsprinsipper anvendt:

Forsikret pensjonsforpliktelse er ikke balanseført - kostnaden er lik premien. Leieavtaler er ikke balanseført.


#### Skatt

Skattekostnaden i resultatregnskapet omfatter både periodens betalbare skatt og endring i utsatt skatt. Utsatt skatt er beregnet med 22% på grunnlag av de midlertidige forskjeller som eksisterer mellom regnskapsmessige og skattemessige verdier, samt skattemessig underskudd til fremføring ved utgangen av regnskapsåret. Skatteøkende og skattereduserende midlertidige forskjeller som reverserer eller kan reversere i samme periode er fastsatt og skattevirkningen er beregnet på nettogrunnlaget.

Selskapet har ikke endret regnskapsprinsipp fra 2022 til 2023.



BILDØY MARINA AS  
952 004 182

 BankID Signing  
Therese Benedicte Kästel Berg  
2024-08-30  
 BankID Signing  
Magnus Bergesen  
2024-08-30

## Note 1 - Lønnskostnader

Spesifikasjon av lønnskostnader	2023	2022
Lønn	0	0
Arbeidsgiveravgift	0	0
Pensjonskostnader	0	0
Andre relaterte ytelser	0	150
<b>Sum</b>	<b>0</b>	<b>150</b>

## Note 2 - Antall årsverk

Selskapet har ikke hatt ansatte i løpet av regnskapsåret.

## Note 3 - Varige driftsmidler og immaterielle eiendeler

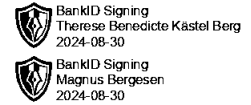
	Varige driftsmidler
Anskaffelseskost 01.01.	15 756 132
Tilgang i året	1 614 935
Avgang i året	-5 808 614
<b>Anskaffelseskost 31.12.</b>	<b>11 562 453</b>
Samlede avskrivninger, nedskrivninger og reverseringer av nedskrivninger	-6 317 217
<b>Balanseført verdi per 31.12.</b>	<b>5 245 236</b>
Avskrivninger, nedskrivninger og reverseringer av nedskrivninger i regnskapsåret	497 660

## Note 4 - Spesifisering av skatt

Skattekostnad	2023	2022
Betalbar skatt på alminnelig inntekt	537 643	0
+/- Endringer i utsatt skatt/utsatt skattefordel	558 861	0
<b>Skattekostnad</b>	<b>1 096 504</b>	<b>0</b>
<b>Skattepliktig inntekt</b>		
Resultat før skatt	4 697 829	13 959
Permanente forskjeller	286 279	97 386
+/- Endring i midlertidige forskjeller	-2 540 277	270 055
- Anvendelse av fremførbart underskudd	0	-346 517
+/- Mottatt/avgitt konsernbidrag	-2 443 831	-34 883
<b>Skattepliktig inntekt</b>	<b>0</b>	<b>0</b>
<b>Betalbar skatt i balansen</b>		
Betalbar skatt på årets resultat	537 643	0
Betalbar skatt på konsernbidrag	-537 643	0



BILDØY MARINA AS  
952 004 182



## Note 5 - Midlertidige forskjeller - utsatt skatt/skattefordel

Utsatt skatt/utsatt skattefordel i balansen avsettes på grunnlag av forskjeller mellom regnskapsmessige og skattemessige verdier i henhold til norsk regnskapsstandard for skatt.

Midlertidige skatteøkende og skattereduserende forskjeller som kan utlignes er nettoført.

Midlertidige forskjeller knyttet til:	01.01.2023	31.12.2023	Endring
Anleggsmidler	584 084	1 423 935	-839 851
Omløpsmidler	-50 000	0	-50 000
Gevinst- og tapskonto	0	1 650 426	-1 650 426
<b>Netto forskjeller</b>	<b>534 084</b>	<b>3 074 361</b>	<b>-2 540 277</b>
<b>Sum midlertidige forskjeller som påvirker betalbar skatt</b>	<b>534 084</b>	<b>3 074 361</b>	<b>-2 540 277</b>
<b>Utsatt skatt 31.12.2023 basert på 22 %</b>	<b>117 498</b>	<b>676 359</b>	<b>-558 861</b>

## Note 6 - Egenkapital

	Aksjekapital	Overkurs	Opptjent egenkapital	Udekket tap	Sum
Egenkapital 31.12.2022	190 000	2 859 040	0	-130 484	2 918 556
Årsresultat	0	0	3 582 134	130 484	3 712 618
- Avgitt konsernbidrag	0	0	-1 906 188	0	-1 906 188
Andre endringer	0	0	-111 293	0	-111 293
<b>Egenkapital 31.12.2023</b>	<b>190 000</b>	<b>2 859 040</b>	<b>1 564 653</b>	<b>0</b>	<b>4 613 693</b>

## Note 7 - Konsern, tilknyttet selskap m.v.

### Fordringer

	2023	2022
Samlet beløp som gjelder foretak i samme konsern	3 265 117	0

### Kortsiktig gjeld

	2023	2022
Samlet beløp som gjelder foretak i samme konsern	2 898 075	2 826 440



Årsregnskap for  
**BILDØY MARINA AS**  
952004182  
Regnskapsår  
01.01.2023 - 31.12.2023



BILDØY MARINA AS  
952 004 182

## Resultatregnskap

	Note	2023	2022
<b>Driftsinntekter</b>			
Salgsinntekt		457 882	649 280
Annen driftsinntekt		7 271 416	3 097 971
<b>Sum driftsinntekter</b>		<b>7 729 298</b>	<b>3 747 252</b>
<b>Driftskostnader</b>			
Varekostnad		-601 750	-133 345
Lønnskostnad	1, 2	0	-150
Avskrivning på varige driftsmidler og immaterielle eiendeler	3	-497 660	-1 086 433
Annen driftskostnad		-1 556 372	-2 228 096
<b>Sum driftskostnader</b>		<b>-2 655 782</b>	<b>-3 448 023</b>
<b>Driftsresultat</b>		<b>5 073 516</b>	<b>299 229</b>
<b>Finansinntekter</b>			
Annen renteinntekt		25 649	2 086
Annen finansinntekt		461 766	149 405
Verdøkning av finansielle instrumenter vurdert til virkelig verdi		322 296	0
<b>Sum finansinntekter</b>		<b>809 711</b>	<b>151 491</b>
<b>Finanskostnader</b>			
Verdireduksjon av finansielle instrumenter vurdert til virkelig verdi		0	-322 296
Annen rentekostnad		-25 359	-114 136
Annen finanskostnad		-1 160 039	-330
<b>Sum finanskostnader</b>		<b>-1 185 398</b>	<b>-436 761</b>
<b>Netto finans</b>		<b>-375 687</b>	<b>-285 270</b>
<b>Resultat før skattekostnad</b>		<b>4 697 829</b>	<b>13 959</b>
Skattekostnad	4, 5	-1 096 504	-117 234
<b>Årsresultat</b>		<b>3 601 325</b>	<b>-103 275</b>
<b>Overføringer</b>			
Avgitt konsernbidrag	6	1 906 188	27 209
Annen egenkapital	6	1 564 653	0
Udekket tap	6	130 484	-130 484
<b>Sum overføringer</b>		<b>3 601 325</b>	<b>-103 275</b>



BILDØY MARINA AS  
952 004 182

## Balanse

	Note	31.12.2023	31.12.2022
<b>EIENDELER</b>			
<b>Anleggsmidler</b>			
<b>Varige driftsmidler</b>			
Tomter, bygninger og annen fast eiendom	3	3 037 082	2 887 273
Maskiner og anlegg	3	76 976	1 963 621
Skip, rigger, fly og lignende	3	0	1 561 479
Driftsløsøre, inventar, verktøy, kontormaskiner, ol.	3	2 131 183	1 413 941
<b>Sum varige driftsmidler</b>		<b>5 245 241</b>	<b>7 826 314</b>
<b>Sum anleggsmidler</b>		<b>5 245 241</b>	<b>7 826 314</b>
<b>Omløpsmidler</b>			
<b>Fordringer</b>			
Kundefordringer		6 886	227 635
Kortsiktige konsernfordringer	7	3 265 117	0
Andre kortsiktige fordringer		332 696	380 761
<b>Sum fordringer</b>		<b>3 604 699</b>	<b>608 395</b>
<b>Investeringer</b>			
Markedsbaserte aksjer		0	1 047 500
<b>Sum investeringer</b>		<b>0</b>	<b>1 047 500</b>
<b>Bankinnskudd, kontanter og lignende</b>			
Bankinnskudd, kontanter og lignende		159 169	889 788
<b>Sum bankinnskudd, kontanter og lignende</b>		<b>159 169</b>	<b>889 788</b>
<b>Sum omløpsmidler</b>		<b>3 763 868</b>	<b>2 545 683</b>
<b>SUM EIENDELER</b>		<b>9 009 109</b>	<b>10 371 998</b>



BILDØY MARINA AS  
952 004 182

## Balanse

	Note	31.12.2023	31.12.2022
<b>EGENKAPITAL OG GJELD</b>			
<b>Egenkapital</b>			
<b>Innskutt egenkapital</b>			
Aksjekapital	6	190 000	190 000
Overkurs	6	2 859 040	2 859 040
<b>Sum innskutt egenkapital</b>		<b>3 049 040</b>	<b>3 049 040</b>
<b>Opptjent egenkapital</b>			
Annen egenkapital	6	1 564 653	0
Udekket tap	6	0	-130 484
<b>Sum opptjent egenkapital</b>		<b>1 564 653</b>	<b>-130 484</b>
<b>Sum egenkapital</b>		<b>4 613 693</b>	<b>2 918 556</b>
<b>Gjeld</b>			
<b>Avsetning og forpliktelser</b>			
Utsatt skatt	4, 5	676 359	117 498
<b>Sum avsetning for forpliktelser</b>		<b>676 359</b>	<b>117 498</b>
<b>Annen langsiktig gjeld</b>			
Gjeld til kredittinstitusjoner		0	2 812 500
<b>Sum annen langsiktig gjeld</b>		<b>0</b>	<b>2 812 500</b>
<b>Kortsiktig gjeld</b>			
Leverandørgjeld		568 860	1 123 992
Skyldige offentlige avgifter		56 517	0
Kortsiktig konserngjeld	7	2 898 075	2 826 440
Annen kortsiktig gjeld		195 605	573 012
<b>Sum kortsiktig gjeld</b>		<b>3 719 057</b>	<b>4 523 444</b>
<b>Sum gjeld</b>		<b>4 395 416</b>	<b>7 453 442</b>
<b>SUM EGENKAPITAL OG GJELD</b>		<b>9 009 109</b>	<b>10 371 998</b>

Øygarden, 30.08.2024

Magnus Bergesen  
styrets leder / daglig leder

Therese Benedicte Kästel  
Bergesen  
styremedlem



BILDØY MARINA AS  
952 004 182

## Noter

### Regnskapsprinsipper

Årsregnskapet er satt opp i samsvar med regnskapsloven og god regnskapsskikk for små foretak.

#### Salgsinntekter

Inntektsføring ved salg av varer skjer på leveringstidspunktet. Tjenester inntektsføres etter hvert som de leveres.

#### Klassifisering og vurdering av balanseposter

Anleggsmidler er eiendeler bestemt til varig eie eller bruk. Eiendeler som er knyttet til varekretsløpet er klassifisert som omløpsmidler. Fordringer klassifiseres som omløpsmidler hvis de forfaller til betaling innen ett år etter transaksjonsdagen. Tilsvarende klassifiseres gjeld som kortsiktig hvis gjelden forfaller til betaling innen ett år.

Omløpsmidler vurderes til laveste av anskaffelseskost og virkelig verdi. Kortsiktig gjeld balanseføres til nominelt beløp på etableringstidspunktet. Anleggsmidler vurderes til anskaffelseskost. Varige anleggsmidler avskrives etter en fornuftig avskrivningsplan. Anleggsmidlene nedskrives til virkelig verdi ved verdifall som ikke forventes å være forbigående. Langsiktig gjeld med unntak av andre avsetninger balanseføres til nominelt beløp på etableringstidspunktet.

#### Fordringer

Kundefordringer og andre fordringer er oppført i balansen til pålydende etter fradrag for avsetning til forventet tap. Avsetning til tap gjøres på grunnlag av individuelle vurderinger av de enkelte fordringene.

#### Varige driftsmidler

Varige driftsmidler balanseføres og avskrives over driftsmidlenes levetid dersom de har antatt levetid over 3 år og har en kostpris som overstiger kr 15 000. Direkte vedlikehold av driftsmidler kostnadsføres løpende under driftskostnader, mens påkostninger eller forbedringer tillegges driftsmidlets kostpris og avskrives i takt med driftsmidlet.

#### Forøvrig er følgende regnskapsprinsipper anvendt:

Forsikret pensjonsforpliktelse er ikke balanseført - kostnaden er lik premien. Leieavtaler er ikke balanseført.

#### Skatt

Skattekostnaden i resultatregnskapet omfatter både periodens betalbare skatt og endring i utsatt skatt. Utsatt skatt er beregnet med 22% på grunnlag av de midlertidige forskjeller som eksisterer mellom regnskapsmessige og skattemessige verdier, samt skattemessig underskudd til fremføring ved utgangen av regnskapsåret. Skatteøkende og skattereduserende midlertidige forskjeller som reverserer eller kan reversere i samme periode er fastsatt og skattevirkningen er beregnet på nettogrunnlaget.

Selskapet har ikke endret regnskapsprinsipp fra 2022 til 2023.



BILDØY MARINA AS  
952 004 182

## Note 1 - Lønnskostnader

Spesifikasjon av lønnskostnader	2023	2022
Lønn	0	0
Arbeidsgiveravgift	0	0
Pensjonskostnader	0	0
Andre relaterte ytelser	0	150
<b>Sum</b>	<b>0</b>	<b>150</b>

## Note 2 - Antall årsverk

Selskapet har ikke hatt ansatte i løpet av regnskapsåret.

## Note 3 - Varige driftsmidler og immaterielle eiendeler

	Varige driftsmidler
Anskaffelseskost 01.01.	15 756 132
Tilgang i året	1 614 935
Avgang i året	-5 808 614
<b>Anskaffelseskost 31.12.</b>	<b>11 562 453</b>
Samlede avskrivninger, nedskrivninger og reverseringer av nedskrivninger	-6 317 217
<b>Balansført verdi per 31.12.</b>	<b>5 245 236</b>
Avskrivninger, nedskrivninger og reverseringer av nedskrivninger i regnskapsåret	497 660

## Note 4 - Spesifisering av skatt

Skattekostnad	2023	2022
Betalbar skatt på alminnelig inntekt	537 643	0
+/- Endringer i utsatt skatt/utsatt skattefordel	558 861	0
<b>Skattekostnad</b>	<b>1 096 504</b>	<b>0</b>
<b>Skattepliktig inntekt</b>		
Resultat før skatt	4 697 829	13 959
Permanente forskjeller	286 279	97 386
+/- Endring i midlertidige forskjeller	-2 540 277	270 055
- Anvendelse av fremførbart underskudd	0	-346 517
+/- Mottatt/avgitt konsernbidrag	-2 443 831	-34 883
<b>Skattepliktig inntekt</b>	<b>0</b>	<b>0</b>
<b>Betalbar skatt i balansen</b>		
Betalbar skatt på årets resultat	537 643	0
Betalbar skatt på konsernbidrag	-537 643	0



BILDØY MARINA AS  
952 004 182

## Note 5 - Midlertidige forskjeller - utsatt skatt/skattefordel

Utsatt skatt/utsatt skattefordel i balansen avsettes på grunnlag av forskjeller mellom regnskapsmessige og skattemessige verdier i henhold til norsk regnskapsstandard for skatt.

Midlertidige skatteøkende og skattereduserende forskjeller som kan utlignes er nettoført.

Midlertidige forskjeller knyttet til:	01.01.2023	31.12.2023	Endring
Anleggsmidler	584 084	1 423 935	-839 851
Omløpsmidler	-50 000	0	-50 000
Gevinst- og tapskonto	0	1 650 426	-1 650 426
<b>Netto forskjeller</b>	<b>534 084</b>	<b>3 074 361</b>	<b>-2 540 277</b>
<b>Sum midlertidige forskjeller som påvirker betalbar skatt</b>	<b>534 084</b>	<b>3 074 361</b>	<b>-2 540 277</b>
<b>Utsatt skatt 31.12.2023 basert på 22 %</b>	<b>117 498</b>	<b>676 359</b>	<b>-558 861</b>

## Note 6 - Egenkapital

	Aksjekapital	Overkurs	Opptjent egenkapital	Udekket tap	Sum
Egenkapital 31.12.2022	190 000	2 859 040	0	-130 484	2 918 556
Årsresultat	0	0	3 582 134	130 484	3 712 618
- Avgitt konsernbidrag	0	0	-1 906 188	0	-1 906 188
Andre endringer	0	0	-111 293	0	-111 293
<b>Egenkapital 31.12.2023</b>	<b>190 000</b>	<b>2 859 040</b>	<b>1 564 653</b>	<b>0</b>	<b>4 613 693</b>

## Note 7 - Konsern, tilknyttet selskap m.v.

### Fordringer

	2023	2022
Samlet beløp som gjelder foretak i samme konsern	3 265 117	0

### Kortsiktig gjeld

	2023	2022
Samlet beløp som gjelder foretak i samme konsern	2 898 075	2 826 440