



## ÅRSREGNSKAPET FOR REGNSKAPSÅRET 2017 - GENERELL INFORMASJON

### Enheten

Organisasjonsnummer: 915 074 375  
Organisasjonsform: Aksjeselskap  
Foretaksnavn: KREDITOR VEST AS  
Forretningsadresse: Fjøsangerveien 50  
5059 BERGEN

### Regnskapsår

Årsregnskapets periode: 01.01.2017 - 31.12.2017

### Konsern

Morselskap i konsern: Nei

### Regnskapsregler

Regler for små foretak benyttet: Ja  
Benyttet ved utarbeidelsen av årsregnskapet til selskapet: Regnskapslovens alminnelige regler

### Årsregnskapet fastsatt av kompetent organ

Bekreftet av representant for selskapet: PROGRESSO AS  
Dato for fastsettelse av årsregnskapet: 20.06.2018

### Grunnlag for avgivelse

År 2017: Årsregnskapet er elektronisk innlevert  
År 2016: Tall er hentet fra elektronisk innlevert årsregnskap fra 2017

*Det er ikke krav til at årsregnskapet m.v. som sendes til Regnskapsregisteret er undertegnet. Kontrollen på at dette er utført ligger hos revisor/enhetens øverste organ. Sikkerheten ivaretas ved at innsender har rolle/rettighet for innsending av årsregnskapet via Altinn, og ved at det bekreftes at årsregnskapet er fastsatt av kompetent organ.*

Brønnøysundregistrene, 06.10.2019



## Resultatregnskap

| Beløp i: NOK   | Note | 2017             | 2016             |
|--|------|------------------|------------------|
| <b>RESULTATREGNSKAP</b>                                      |      |                  |                  |
| <b>Inntekter</b>   |      |                  |                  |
| Salgsinntekt   |      | 6 321 356        | 4 964 638        |
| <b>Sum inntekter</b>   |      | <b>6 321 356</b> | <b>4 964 638</b> |
| <b>Kostnader</b>   |      |                  |                  |
| Lønnskostnad   | 5    | 4 045 295        | 3 531 202        |
| Avskrivning på varige driftsmidler og immaterielle eiendeler | 7    | 55 492           | 26 449           |
| Annen driftskostnad  | 5    | 2 196 591        | 1 388 473        |
| <b>Sum kostnader</b>   |      | <b>6 297 378</b> | <b>4 946 124</b> |
| <b>Driftsresultat</b>  |      | <b>23 978</b>    | <b>18 514</b>    |
| <b>Finansinntekter og finanskostnader</b>                    |      |                  |                  |
| Annen renteinntekt   |      | 50 451           | 600              |
| <b>Sum finansinntekter</b>                                   |      | <b>50 451</b>    | <b>600</b>       |
| Annen rentekostnad   |      | 86               | 69               |
| <b>Sum finanskostnader</b>                                   |      | <b>86</b>        | <b>69</b>        |
| <b>Netto finans</b>  |      | <b>50 365</b>    | <b>531</b>       |
| <b>Ordinært resultat før skattekostnad</b>                   |      | <b>74 343</b>    | <b>19 045</b>    |
| Skattekostnad på ordinært resultat                           | 4    | 23 092           | 8 806            |
| <b>Ordinært resultat etter skattekostnad</b>                 |      | <b>51 251</b>    | <b>10 239</b>    |
| <b>Årsresultat</b>   |      | <b>51 251</b>    | <b>10 239</b>    |
| <b>Årsresultat etter minoritetsinteresser</b>                |      | <b>51 251</b>    | <b>10 239</b>    |
| <b>Totalresultat</b>   |      | <b>51 251</b>    | <b>10 239</b>    |
| <b>Overføringer og disponeringer</b>                         |      |                  |                  |
| Udekket tap  |      | 51 251           | 10 239           |
| <b>Sum overføringer og disponeringer</b>                     |      | <b>51 251</b>    | <b>10 239</b>    |



## Balanse

| Beløp i: NOK  | Note  | 2017             | 2016             |
|---|-------|------------------|------------------|
| <b>BALANSE - EIENDELER</b>                                  |       |                  |                  |
| <b>Anleggsmidler</b>  |       |                  |                  |
| <b>Immaterielle eiendeler</b>                               |       |                  |                  |
| Utsatt skattefordel   | 4     | 52 019           | 75 111           |
| <b>Sum immaterielle eiendeler</b>                           |       | <b>52 019</b>    | <b>75 111</b>    |
| <b>Varige driftsmidler</b>                                  |       |                  |                  |
| Maskiner og anlegg  | 7     | 44 834           | 60 765           |
| Driftsløsøre, inventar, verktøy, kontormaskiner og lignende | 7     | 112 128          | 101 064          |
| <b>Sum varige driftsmidler</b>                              |       | <b>156 962</b>   | <b>161 829</b>   |
| <b>Finansielle anleggsmidler</b>                            |       |                  |                  |
| Andre fordringer  | 9     |                  | 41 877           |
| <b>Sum finansielle anleggsmidler</b>                        |       |                  | <b>41 877</b>    |
| <b>Sum anleggsmidler</b>                                    |       | <b>208 981</b>   | <b>278 817</b>   |
| <b>Omløpsmidler</b>   |       |                  |                  |
| <b>Varer</b>  |       |                  |                  |
| <b>Fordringer</b>   |       |                  |                  |
| Kundefordringer   |       | 685 261          | 363 890          |
| Andre fordringer  |       | 99 705           | 66 036           |
| <b>Sum fordringer</b>                                       | 9     | <b>784 966</b>   | <b>429 925</b>   |
| <b>Bankinnskudd, kontanter og lignende</b>                  |       |                  |                  |
| Bankinnskudd, kontanter og lignende                         | 8, 10 | 1 086 435        | 915 495          |
| <b>Sum bankinnskudd, kontanter og lignende</b>              |       | <b>1 086 435</b> | <b>915 495</b>   |
| <b>Sum omløpsmidler</b>                                     |       | <b>1 871 401</b> | <b>1 345 420</b> |
| <b>SUM EIENDELER</b>  |       | <b>2 080 382</b> | <b>1 624 237</b> |

## BALANSE - EGENKAPITAL OG GJELD



## Balanse


| <b>Beløp i: NOK</b>             | <b>Note</b> | <b>2017</b>      | <b>2016</b>      |
|---------------------------------|-------------|------------------|------------------|
| <b>Egenkapital</b>              |             |                  |                  |
| <b>Innskutt egenkapital</b>     |             |                  |                  |
| Selskapskapital                 | 2, 3        | 1 000 000        | 1 000 000        |
| Annen innskutt egenkapital      | 3           | -5 666           | -5 666           |
| <b>Sum innskutt egenkapital</b> |             | <b>994 334</b>   | <b>994 334</b>   |
| <b>Opptjent egenkapital</b>     |             |                  |                  |
| Udekket tap                     | 3           | 192 732          | 243 983          |
| <b>Sum opptjent egenkapital</b> |             | <b>-192 732</b>  | <b>-243 983</b>  |
| <b>Sum egenkapital</b>          |             | <b>801 602</b>   | <b>750 351</b>   |
| <b>Sum langsiktig gjeld</b>     |             | <b>0</b>         | <b>0</b>         |
| <b>Kortsiktig gjeld</b>         |             |                  |                  |
| Leverandørgjeld                 |             | 339 954          | 149 298          |
| Skyldige offentlige avgifter    |             | 388 521          | 311 834          |
| Annen kortsiktig gjeld          | 10          | 550 305          | 412 753          |
| <b>Sum kortsiktig gjeld</b>     |             | <b>1 278 780</b> | <b>873 886</b>   |
| <b>Sum gjeld</b>                | 6           | <b>1 278 780</b> | <b>873 886</b>   |
| <b>SUM EGENKAPITAL OG GJELD</b> |             | <b>2 080 382</b> | <b>1 624 237</b> |



Cathrine Lothe  
Yngve Leikanger

Rune Nesse  
Kenneth Vaule

Medlem av Den norske Revisorforening



Til generalforsamlingen i Kreditor Vest AS

## Uavhengig revisors beretning

### Uttalelse om revisjonen av årsregnskapet

#### Konklusjon

Vi har revidert Kreditor Vest AS' årsregnskap som viser et overskudd på kr 51 251. Årsregnskapet består av balanse per 31. desember 2017, resultatregnskap for regnskapsåret avsluttet per denne datoen og noter til årsregnskapet, herunder et sammendrag av viktige regnskapsprinsipper.

Etter vår mening er det medfølgende årsregnskapet avgitt i samsvar med lov og forskrifter og gir et rettviseende bilde av selskapets finansielle stilling per 31. desember 2017, og av dets resultater for regnskapsåret avsluttet per denne datoen i samsvar med regnskapslovens regler og god regnskapsskikk i Norge.

#### Grunnlag for konklusjonen

Vi har gjennomført revisjonen i samsvar med lov, forskrift og god revisjonsskikk i Norge, herunder de internasjonale revisjonsstandardene International Standards on Auditing (ISA-ene). Våre oppgaver og plikter i henhold til disse standardene er beskrevet i Revisors oppgaver og plikter ved revisjon av årsregnskapet. Vi er uavhengige av selskapet slik det kreves i lov og forskrift, og har overholdt våre øvrige etiske forpliktelser i samsvar med disse kravene. Etter vår oppfatning er innhentet revisjonsbevis tilstrekkelig og hensiktsmessig som grunnlag for vår konklusjon.

#### Øvrig informasjon

Ledelsen er ansvarlig for øvrig informasjon. Øvrig informasjon består av årsberetningen, men inkluderer ikke årsregnskapet og revisjonsberetningen.

Vår uttalelse om revisjonen av årsregnskapet dekker ikke øvrig informasjon, og vi attesterer ikke den øvrige informasjonen.

I forbindelse med revisjonen av årsregnskapet er det vår oppgave å lese øvrig informasjon med det formål å vurdere hvorvidt det foreligger vesentlig inkonsistens mellom øvrig informasjon og årsregnskapet, kunnskap vi har opparbeidet oss under revisjonen, eller hvorvidt den tilsynelatende inneholder vesentlig feilinformasjon.

Dersom vi konkluderer med at den øvrige informasjonen inneholder vesentlig feilinformasjon er vi pålagt å rapportere det. Vi har ingenting å rapportere i så henseende.



Cathrine Lothe  
Yngve Leikanger

Rune Nesse  
Kenneth Vaule

Medlem av Den norske Revisorforening

Side 2



#### *Styrets og daglig leders ansvar for årsregnskapet*

Styret og daglig leder (ledelsen) er ansvarlig for å utarbeide årsregnskapet i samsvar med lov og forskrifter, herunder for at det gir et rettviseende bilde i samsvar med regnskapslovens regler og god regnskapsskikk i Norge. Ledelsen er også ansvarlig for slik intern kontroll som den finner nødvendig for å kunne utarbeide et årsregnskap som ikke inneholder vesentlig feilinformasjon, verken som følge av misligheter eller feil.

Ved utarbeidelsen av årsregnskapet må ledelsen ta standpunkt til selskapets evne til fortsatt drift og opplyse om forhold av betydning for fortsatt drift. Forutsetningen om fortsatt drift skal legges til grunn for årsregnskapet så lenge det ikke er sannsynlig at virksomheten vil bli avviklet.

#### *Revisors oppgaver og plikter ved revisjonen av årsregnskapet*

Vårt mål med revisjonen er å oppnå betryggende sikkerhet for at årsregnskapet som helhet ikke inneholder vesentlig feilinformasjon, verken som følge av misligheter eller utilsiktede feil, og å avgi en revisjonsberetning som inneholder vår konklusjon. Betryggende sikkerhet er en høy grad av sikkerhet, men ingen garanti for at en revisjon utført i samsvar med lov, forskrift og god revisjonsskikk i Norge, herunder ISA-ene, alltid vil avdekke vesentlig feilinformasjon som eksisterer. Feilinformasjon kan oppstå som følge av misligheter eller utilsiktede feil. Feilinformasjon blir vurdert som vesentlig dersom den enkeltvis eller samlet med rimelighet kan forventes å påvirke økonomiske beslutninger som brukerne foretar basert på årsregnskapet.

For videre beskrivelse av revisors oppgaver og plikter vises det til:

<https://revisorforeningen.no/revisjonsberetninger>

#### **Uttalelse om øvrige lovmessige krav**

##### *Konklusjon om registrering og dokumentasjon*

Basert på vår revisjon av årsregnskapet som beskrevet ovenfor, og kontrollhandlinger vi har funnet nødvendig i henhold til internasjonal standard for attestasjonsoppdrag (ISAE) 3000 «Attestasjonsoppdrag som ikke er revisjon eller forenklet revisorkontroll av historisk finansiell informasjon», mener vi at ledelsen har oppfylt sin plikt til å sørge for ordentlig og oversiktlig registrering og dokumentasjon av selskapets regnskapsopplysninger i samsvar med lov og god bokføringskikk i Norge.

Bergen, 20. juni 2018  
Sigma Revisjon AS

Rune Nesse  
Registrert revisor



**KRED!TOR**  
KREDITØRFØRENINGEN

## **STYRETS ÅRSBERETNING FOR 2017**

### **Selskapets virksomhet**

Kreditor Vest AS, org.nr. 915 074 375, driver tradisjonell inkassovirksomhet i leide lokaler i Fjøsangerveien 50A. 5059 Bergen.

Selskapet ble stiftet 19. februar 2015, mens selve virksomheten startet opp 1. april 2015, etter at første ansatte var på plass. Årsregnskapet 2017 er dermed det andre hele driftsåret.

Kreditor Vest AS er tilsluttet Norges Kreditorforbund (NKF) og forvalter merkevaren «Kreditorforeningen» på Vestlandet.

### **Resultatmessig utvikling**

Årsregnskapet for 2017 viser totale driftsinntekter på til sammen kr. 6.321.356,-. Totale driftskostnader er kr. 6.297.378,-, og følgelig et positivt driftsresultat på kr. 23.978,-. Hensyntatt netto finansposter (inntekter) på kr. 50.365,- og skattekostnad på kr. 23.092,-, gir dette et ordinært, positivt årsresultat, på kr. 51.251,-.

### **Fortsatt drift**

Med bakgrunn i selskapets ambisiøse framtidige planer, gode kunderelasjoner og bunnsolide inkassokompetanse, bekrefter styret at forutsetningen for fortsatt drift er til stede.

### **Arbeidsmiljø**

Arbeidsmiljøet ansees godt. Det er ikke registrert arbeidsulykker eller –uhell i forløpne år. Sykefraværet er svært lavt.

### **Ytre miljø**

Selskapets drift forurenses ikke det ytre miljø, utover det som er normalt for denne type virksomhet.


### **Likestilling**

Selskapet hadde ved utgangen av 2017 til sammen 6 ansatte (ca. 5,5 årsverk), hvorav 4 kvinner og 2 menn. Selskapets styre består av 3 medlemmer, hvorav alle 3 er menn. Styret har, ut fra en helhetsvurdering av antall ansatte og stillingskategorier, ikke funnet det nødvendig å iverksette spesielle tiltak, med hensyn til ytterligere likestilling.


### **Resultatdisponering**

Styret foreslår at årets overskudd på kr. 51.251,- i sin helhet overføres til inndekking av tidligere års udekket tap. Selskapets bokførte egenkapital pr. 31.12.2017, utgjør etter dette kr. 801.602,-.

Bergen, 20. juni 2018

  
Bjørn Grønnesby  
Daglig leder/Styreleder

  
Frank Nilsen  
Styremedlem

  
Olav Hovland  
Styremedlem



## Kreditor Vest AS Årsregnskap 2017 Noter

### Note 1 - Regnskapsprinsipper

Årsregnskapet består av resultatregnskap, balanse og noteopplysninger og er avlagt i samsvar med aksjelov, regnskapslov og god regnskapsskikk i Norge samt "Forskrift om årsregnskap mm. for inkassovirksomhet". Selskapet følger reglene som gjelder for små foretak. Årsregnskapet er basert på de grunnleggende prinsipper og klassifiseringen av eiendeler og gjeld følger regnskapslovens definisjoner.

Eiendeler/gjeld som knytter seg til poster som forfaller til betaling innen ett år etter balansedagen, er klassifisert som omløpsmidler/kortsiktig gjeld. Vurdering av omløpsmidler/kortsiktig gjeld skjer til laveste/høyeste verdi av anskaffelseskost og virkelig verdi.

Anleggsmidler vurderes til anskaffelseskost, men nedskrives til virkelig verdi dersom verdifallet ikke forventes å være forbigående.

#### **Driftsinntekter og kostnader.**

Inkassoinntekter blir inntektsført når de er oppjent. Kostnader føres/periodiseres i samme periode som tilhørende inntekt.

Inntektsføring skjer i den regnskapsperioden inkassotjenesten ytes, i takt med fremdriften i inkassosaken. Ikke avsluttede saker vurderes iht. "løpende avregningsmetode uten fortjeneste" og føres opp i balansen til kostpris redusert for det som er mottatt/inntektsført på disse sakene. Totale påløpne kostnader på aktive saker pr. balansetidspunktet er beregnet slik: Antall aktive saker\* gj. snittskostnad pr. sak \*gj. sn. fullførelsesgrad. Gjennomsnittlig kostnadsfullførelsesgrad er satt til 60 %. Hele porteføljen er betraktet som en gruppe.

#### **Fordringer**

Kundefordringer og andre fordringer oppføres til pålydende etter fradrag for avsetning til forventet tap.

Oppgjente, ikke fakturerte inkassoinntekter vurderes iht. "løpende avregningsmetode uten fortjeneste" og føres opp i balansen til kostpris redusert for det som er mottatt/inntektsført på disse sakene. Utlegg kostnadsføres løpende.

Klientmidler og klientansvar rapporteres i balansen som en nettostørrelse med spesifisering i noter.

#### **Skatter**

Skatter kostnadsføres når de påløper, det vil si at skattekostnaden er knyttet til det regnskapsmessige resultat før skatt. Skattekostnaden består av betalbar skatt (skatt på årets skattepliktige inntekt) og endring i netto utsatt skatt. Skattekostnaden fordeles på ordinært resultat og resultat av ekstraordinære poster i henhold til skattegrunnlaget.

Utsatt skatt beregnes på bakgrunn av midlertidige forskjeller mellom regnskapsmessige og skattemessige verdier ved utgangen av regnskapsåret. Ved beregningen benyttes nominell skattesats. Positive og negative forskjeller vurderes mot hverandre innenfor samme tidsintervall. Utsatt skatt og utsatt skattefordel presenteres netto i balansen.

### Note 2 - Aksjekapital og aksjonærinformasjon

Aksjekapitalen består av én aksjeklasse. Det er utstedt 1 000 aksjer hver pålydende kr 1.000.

| <b>Oversikt over aksjonærene pr. 31.12.17:</b> | <b>Antall aksjer</b> | <b>Eierandel</b> | <b>Stemmeandel</b> |
|--|----------------------|------------------|--------------------|
| Kreditorforeningen Øst SA                      | 116                  | 11,60 %          | 11,60 %            |
| Kreditorforeningen Sør AS                      | 116                  | 11,60 %          | 11,60 %            |
| Kreditorforeningen Midt-Norge SA               | 116                  | 11,60 %          | 11,60 %            |
| FRN Holding AS                                 | 250                  | 25,00 %          | 25,00 %            |
| Sech Invest AS                                 | 340                  | 34,00 %          | 34,00 %            |
| Gry Haugland                                   | 31                   | 3,10 %           | 3,10 %             |
| Menica Sæter                                   | 31                   | 3,10 %           | 3,10 %             |
| <b>Sum</b>                                     | <b>1 000</b>         | <b>100,00 %</b>  | <b>100,00 %</b>    |

#### **Aksjer eid av daglig leder og styret:**

Styreleder og daglig leder Bjørn Grønnesby representerer kreditorforeningene, dvs. 348 aksjer  
Styremedlem Frank Nilsen eier 250 aksjer gjennom selskapet FRN AS.



**Kreditor Vest AS**  
**Årsregnskap 2017**  
**Noter**

**Note 3 - Endring i selskapets egenkapital**

| Selskap                   | Aksje- Annen innskutt |               |                 | Totalt         |
|---------------------------|-----------------------|---------------|-----------------|----------------|
|                           | kapital               | egenkapital   | Udekket tap     |                |
| Egenkapital 01.01.        | 1 000 000             | -5 666        | -243 983        | 750 351        |
| Resultat                  | 0                     | 0             | 51 251          | 51 251         |
| <b>Egenkapital 31.12.</b> | <b>1 000 000</b>      | <b>-5 666</b> | <b>-192 732</b> | <b>801 602</b> |

**Note 4 - Skatt**

|  | 2017            | 2016            |
|--|-----------------|-----------------|
| <b>Beregning av årets skattegrunnlag:</b>                              |                 |                 |
| Resultat før skatt   | 74 343          | 19 045          |
| Permanente forskjeller   | 12 451          | 3 658           |
| Endring i midlertidige forskjeller                                     | 10 869          | -20 084         |
| Motregnet mot tidligere tap  | -97 663         | -2 618          |
| <b>Årets skattepliktige resultat</b>                                   | <b>0</b>        | <b>0</b>        |
| <b>Skattekostnaden framkommer slik:</b>                                |                 |                 |
| Betalbar skatt (24%) av årets skattegrunnlag                           | -               | -               |
| Endring utsatt skatt   | 23 092          | 8 806           |
| <b>Sum skattekostnader</b>   | <b>23 092</b>   | <b>8 806</b>    |
| <b>Spesifikasjon av grunnlag for utsatt skatt/utsatt skattefordel:</b> |                 |                 |
|  | <b>31.12.</b>   | <b>31.12.</b>   |
| Anleggsmidler  | 13 769          | 31 065          |
| Utestående fordringer  | 13 705          | 7 278           |
| Framførbart underskudd   | -253 643        | -351 306        |
| <b>Sum</b>   | <b>-226 169</b> | <b>-312 963</b> |
| <b>Utsatt skatt/utsatt skattefordel</b>                                | <b>-52 019</b>  | <b>-75 111</b>  |

**Note 5 - Lønn og annen godtgjørelse /obligatorisk tjenstepensjon**

| Lønnskostnader       | 2017             | 2016             |
|----------------------|------------------|------------------|
| Lønn, feriepenger mm | 3 260 414        | 2 857 932        |
| Arbeidsgiveravgift   | 486 008          | 428 467          |
| Pensjonskostnader    | 125 816          | 106 002          |
| Andre ytelser        | 173 057          | 138 802          |
| <b>Sum</b>           | <b>4 045 295</b> | <b>3 531 204</b> |

Selskapet har pr. 31.12.2017 tilsammen 5 heltidsansatte og 1 deltidsansatt.

Daglig leder har ikke mottatt lønn, men har mottatt kr. 15 000 i styrehonorar.

Det er betalt ut styrehonorar med totalt kr. 45 000 i 2017.

Det er ikke ytet lån til, eller stilt sikkerhet overfor daglig leder eller medlemmer av styret.

Det er betalt honorar til revisor med kr. 28 000 i 2017.

**Obligatorisk tjenstepensjon**

Selskapet har etablert lovpålagt pensjonssparing for ansatte i samsvar med gjeldende regelverk.



**Kreditor Vest AS**  
**Årsregnskap 2017**  
**Noter**

**Note 6 - Gjeld og garantiforpliktelser.**

Selskapet har ikke gjeld som forfaller senere enn 5 år etter regnskapsårets slutt.  
Virksomheten har ingen garantiforpliktelser.

**Note 7 - Varige driftsmidler**

| Varige driftsmidler og imm. eiendeler | Innredning<br>leigde lokaler | Driftsløsøre,<br>inventar o.a. | Sum varige<br>driftsmidler |
|---------------------------------------|------------------------------|--------------------------------|----------------------------|
| Anskaffelseskost pr 01.01             | 79 656                       | 114 892                        | 194 548                    |
| Tilgang kjøpte driftsmidler           | 0                            | 50 625                         | 50 625                     |
| Avgang solgte driftsmidler            | 0                            | 0                              | 0                          |
| <b>Anskaffelseskost 31.12</b>         | <b>79 656</b>                | <b>165 517</b>                 | <b>245 173</b>             |
| Akkumulerte avskrivninger             | 34 822                       | 53 389                         | 88 211                     |
| Akkumulerte nedskrivninger            | 0                            | 0                              | 0                          |
| <b>Bokført verdi pr. 31.12</b>        | <b>44 834</b>                | <b>112 128</b>                 | <b>156 962</b>             |
| Årets avskrivninger                   | 15 931                       | 39 561                         | 55 492                     |
| Årets nedskrivninger                  | 0                            | 0                              | 0                          |
| Anslått økonomisk levetid:            | 5 år                         | 3-10 år                        |                            |

**Note 8 - Bankinnskudd**

Selskapet har deponert kr. 136 922 på særskilt konto som sikkerhet for uoppgjort skattetrekk.

**Note 9 - Fordringer**

Posten "Andre langsiktige fordringer" gjelder kostnader som er aktivert og blir kostnadsført over 3 år.  
Øvrige fordringer har forfall innen ett år etter balansedagen.

**Note 10 - Klientansvar/klientmidler**

Klientmidler utgjorde pr. 31.12.17 kr. 117 739, mens klientansvaret utgjorde kr. 76 592. Midlene blir oppbevart på egen klientkonto. Pr. 31.12.17 utgjør klientfordringer kr. 41 147. Differansen er foretakets andel av innbetaling på klientkonto og avstemmes og overføres løpende.