



ÅRSREGNSKAPET FOR REGNSKAPSÅRET 2024 - GENERELL INFORMASJON

Enheten

Organisasjonsnummer: 978 707 629
Organisasjonsform: Aksjeselskap
Foretaksnavn: MEDU NORGE AS
Forretningsadresse: Biskop Jens Nilssøns gate 5
0659 OSLO

Regnskapsår

Årsregnskapets periode: 01.01.2024 - 31.12.2024

Konsern

Morselskap i konsern: Nei

Regnskapsregler

Regler for små foretak benyttet: Ja
Benyttet ved utarbeidelsen av årsregnskapet til selskapet: Regnskapslovens alminnelige regler

Årsregnskapet fastsatt av kompetent organ

Bekreftet av representant for selskapet: May Kristin Svenkerud
Dato for fastsettelse av årsregnskapet: 30.04.2025

Grunnlag for avgivelse

År 2024: Årsregnskapet er elektronisk innlevert
År 2023: Tall er hentet fra elektronisk innlevert årsregnskap fra 2024

Det er ikke krav til at årsregnskapet m.v. som sendes til Regnskapsregisteret er undertegnet. Kontrollen på at dette er utført ligger hos revisor/enhetens øverste organ. Sikkerheten ivaretas ved at innsender har rolle/rettighet for innsending av årsregnskapet via Altinn, og ved at det bekreftes at årsregnskapet er fastsatt av kompetent organ.

Brønnøysundregistrene, 09.07.2025



Resultatregnskap

Beløp i: NOK	Note	2024	2023
RESULTATREGNSKAP			
Inntekter			
Salgsinntekt		75 886 620	56 938 070
Annen driftsinntekt		68 248	466 641
Sum inntekter		75 954 869	57 404 711
Kostnader			
Varekostnad		54 210 950	43 244 477
Lønnskostnad	2	14 591 408	13 690 860
Avskrivning av driftsmidler og immaterielle eiendeler	3	963 908	442 935
Nedskrivning av varige driftsmidler og immaterielle eiendeler	3	113 765	448 295
Annen driftskostnad		8 310 083	6 010 530
Sum kostnader		78 190 114	63 837 098
Driftsresultat		-2 235 246	-6 432 387
Finansinntekter og finanskostnader			
Annen renteinntekt		5 148	7 021
Annen finansinntekt		208 683	200 424
Sum finansinntekter		213 832	207 445
Rentekostnad til foretak i samme konsern	4	731 805	317 350
Annen rentekostnad		31 822	20 917
Annen finanskostnad		488 971	591 968
Sum finanskostnader		1 252 599	930 235
Netto finans		-1 038 767	-722 790
Resultat før skattekostnad		-3 274 012	-7 155 177
Skattekostnad på resultat	5	-1 173 868	-1 567 333
Årsresultat		-2 100 144	-5 587 844
Årsresultat etter minoritetsinteresser		-2 100 144	-5 587 844
Totalresultat		-2 100 144	-5 587 844



Resultatregnskap

Beløp i: NOK	Note	2024	2023
Overføringer og disponeringer			
Overført fra annen egenkapital		-2 100 144	-5 587 844
Sum overføringer og disponeringer	6	-2 100 144	-5 587 844



Balanse

Beløp i: NOK	Note	2024	2023
BALANSE - EIENDELER			
Anleggsmidler			
Immaterielle eiendeler			
Konsesjoner, patenter o.l.	3	222 838	208 692
Utsatt skattefordel	5	3 432 914	2 259 046
Sum immaterielle eiendeler		3 655 752	2 467 738
Varige driftsmidler			
Maskiner og anlegg	3	2 069 042	308 268
Driftsløsøre, inventar o.a. utstyr	3	1 691 726	1 305 043
Sum varige driftsmidler		3 760 768	1 613 310
Sum anleggsmidler		7 416 520	4 081 048
Omløpsmidler			
Varer			
Sum varer		16 305 193	14 720 861
Fordringer			
Kundefordringer	4	12 758 773	15 929 020
Andre kortsiktige fordringer		639 427	1 554 674
Konsernfordringer			53 977
Sum fordringer		13 398 200	17 537 671
Bankinnskudd, kontanter og lignende			
Bankinnskudd, kontanter o.l.	7	1 340 630	479 268
Sum bankinnskudd, kontanter og lignende		1 340 630	479 268
Sum omløpsmidler		31 044 024	32 737 800
SUM EIENDELER		38 460 543	36 818 849

BALANSE - EGENKAPITAL OG GJELD

Egenkapital



Balanse

Beløp i: NOK	Note	2024	2023
Innskutt egenkapital			
Aksjekapital	6, 8	732 000	732 000
Beholdning av egne aksjer	8		
Overkurs	6	4 211 459	3 311 459
Annen innskutt egenkapital	6	1 992 390	495 923
Sum innskutt egenkapital		6 935 849	4 539 382
Opptjent egenkapital			
Annen egenkapital	6		3 606 417
Udekket tap	6		
Sum opptjent egenkapital			3 606 417
Sum egenkapital		6 935 849	8 145 799
Gjeld			
Langsiktig gjeld			
Utsatt skatt	5		
Andre avsetninger for forpliktelser		200 000	200 000
Sum avsetninger for forpliktelser		200 000	200 000
Annen langsiktig gjeld			
Langsiktig konserngjeld	4	13 559 708	10 411 832
Sum annen langsiktig gjeld		13 559 708	10 411 832
Sum langsiktig gjeld		13 759 708	10 611 832
Kortsiktig gjeld			
Leverandørgjeld	4	11 575 210	10 641 318
Betalbar skatt	5		
Skyldig offentlige avgifter		4 025 649	4 318 881
Annen kortsiktig gjeld		2 164 127	3 101 019
Sum kortsiktig gjeld		17 764 986	18 061 218
Sum gjeld		31 524 694	28 673 050
SUM EGENKAPITAL OG GJELD		38 460 543	36 818 849
POSTER UTENOM BALANSEN			
Garantistillelser	9		



Balanse

Beløp i: NOK	Note	2024	2023
---------------------	-------------	-------------	-------------



Brønnøysundregistrene

ÅRSREGNSKAP FOR REGNSKAPSÅRET 2024 - GENERELL INFORMASJON

Journalnummer: 2025 637956

Enheten

Organisasjonsnummer: 978 707 629
Organisasjonsform: Aksjeselskap
Foretaksnavn: MEDU NORGE AS
Forretningsadresse: Biskop Jens Nilssøns gate 5
0659 OSLO

Regnskapsår

Årsregnskapets periode: 01.01.2024 - 31.12.2024

Konsern

Morselskap i konsern: Nei

Regnskapsregler

Regler for små foretak benyttet: Ja
Benyttet ved utarbeidelsen av
årsregnskapet til selskapet: Regnskapslovens alminnelige regler

Årsregnskapet fastsatt av kompetent organ

Bekreftet av representant for selskapet: May Kristin Svenkerud
Dato for fastsettelse av årsregnskapet: 30.04.2025

Grunnlag for avgivelse

År 2024: Årsregnskap er elektronisk innlevert.
År 2023: Tall er hentet fra elektronisk innlevert årsregnskap fra 2024.

Det er ikke krav til at årsregnskapet m.v. som sendes til Regnskapsregisteret er undertegnet. Kontrollen på at dette er utført ligger hos revisor/enhetens øverste organ. Sikkerheten ivaretas ved at innsender har rolle/rettighet for innsending av årsregnskapet via Altinn, og ved at det bekreftes at årsregnskapet er fastsatt av kompetent organ.

Brønnøysundregistrene, 07.07.2025



Organisasjonsnr: 978 707 629
MEDU NORGE AS

RESULTATREGNSKAP

Beløp i: NOK	Note	2024	2023
RESULTATREGNSKAP			
Inntekter			
Salgsinntekt		75 886 620	56 938 070
Annen driftsinntekt		68 248	466 641
Sum inntekter		75 954 869	57 404 711
Kostnader			
Varekostnad		54 210 950	43 244 477
Lønnskostnad	2	14 591 408	13 690 860
Avskrivning av driftsmidler og immaterielle eiendeler	3	963 908	442 935
Nedskrivning av varige driftsmidler og immaterielle eiendeler	3	113 765	448 295
Annen driftskostnad		8 310 083	6 010 530
Sum kostnader		78 190 114	63 837 098
Driftsresultat		-2 235 246	-6 432 387
Finansinntekter og finanskostnader			
Annen renteinntekt		5 148	7 021
Annen finansinntekt		208 683	200 424
Sum finansinntekter		213 832	207 445
Rentekostnad til foretak i samme konsern	4	731 805	317 350
Annen rentekostnad		31 822	20 917
Annen finanskostnad		488 971	591 968
Sum finanskostnader		1 252 599	930 235
Netto finans		-1 038 767	-722 790
Resultat før skattekostnad		-3 274 012	-7 155 177
Skattekostnad på resultat	5	-1 173 868	-1 567 333
Årsresultat		-2 100 144	-5 587 844
Årsresultat etter minoritetsinteresser		-2 100 144	-5 587 844
Totalresultat		-2 100 144	-5 587 844
Overføringer og disponeringer			
Overført fra annen egenkapital		-2 100 144	-5 587 844
Sum overføringer og disponeringer	6	-2 100 144	-5 587 844





Organisasjonsnr: 978 707 629
MEDU NORGE AS

BALANSE

Beløp i: NOK	Note	2024	2023
BALANSE - EIENDELER			
Anleggsmidler			
Immaterielle eiendeler			
Konsesjoner, patenter o.l.	3	222 838	208 692
Utsatt skattefordel	5	3 432 914	2 259 046
Sum immaterielle eiendeler		3 655 752	2 467 738
Varige driftsmidler			
Maskiner og anlegg	3	2 069 042	308 268
Driftsløsøre, inventar o. a. utstyr	3	1 691 726	1 305 043
Sum varige driftsmidler		3 760 768	1 613 310
Sum anleggsmidler		7 416 520	4 081 048
Omløpsmidler			
Varer			
Sum varer		16 305 193	14 720 861
Fordringer			
Kundefordringer	4	12 758 773	15 929 020
Andre kortsiktige fordringer		639 427	1 554 674
Konsernfordringer			53 977
Sum fordringer		13 398 200	17 537 671
Bankinnskudd, kontanter og lignende			
Bankinnskudd, kontanter o. l.	7	1 340 630	479 268
Sum bankinnskudd, kontanter og lignende		1 340 630	479 268
Sum omløpsmidler		31 044 024	32 737 800
SUM EIENDELER		38 460 543	36 818 849
BALANSE - EGENKAPITAL OG GJELD			
Egenkapital			
Innskutt egenkapital			
Aksjekapital	6, 8	732 000	732 000
Beholdning av egne aksjer	8		
Overkurs	6	4 211 459	3 311 459
Annen innskutt egenkapital	6	1 992 390	495 923
Sum innskutt egenkapital		6 935 849	4 539 382



Opptjent egenkapital			
Annen egenkapital	6		3 606 417
Udekket tap	6		
Sum opptjent egenkapital			3 606 417
Sum egenkapital		6 935 849	8 145 799
Gjeld			
Langsiktig gjeld			
Utsatt skatt	5		
Andre avsetninger for forpliktelseser		200 000	200 000
Sum avsetninger for forpliktelseser		200 000	200 000
Annen langsiktig gjeld			
Langsiktig konserngjeld	4	13 559 708	10 411 832
Sum annen langsiktig gjeld		13 559 708	10 411 832
Sum langsiktig gjeld		13 759 708	10 611 832
Kortsiktig gjeld			
Leverandørgjeld	4	11 575 210	10 641 318
Betalbar skatt	5		
Skyldig offentlige avgifter		4 025 649	4 318 881
Annen kortsiktig gjeld		2 164 127	3 101 019
Sum kortsiktig gjeld		17 764 986	18 061 218
Sum gjeld		31 524 694	28 673 050
SUM EGENKAPITAL OG GJELD		38 460 543	36 818 849
POSTER UTENOM BALANSEN			
Garantistillelser	9		



Organisasjonsnr: 978 707 629
MEDU NORGE AS

NOTEOPPLYSNINGER - SELSKAP - alle poster oppgitt i hele tall

Note

Antall årsverk i regnskapsåret
13.00

Sum Beløp

Balanseført verdi 31.12. Varige driftsmidler Immaterielle eiend.

Konsernregnskap

Morselskapet sitt navn

Forretningskontor for morselskapet

Begrunnelse for at datterselskap er utelatt fra konsolideringen

Samlet beløp - tilknyttet selskap Årets Fjorårets

Samlet beløp - foretak i samme konsern Årets Fjorårets

Samlet beløp - foretak i samme konsern Årets Fjorårets


Samlet beløp - felles kontrollert virksomhet Årets Fjorårets

Pantstillelse Beløp

Beholdning av egne aksjer Antall Pålydende Andel av aksjek.



 BankID Signing
Anders Kjøde
2025-04-30

 BankID Signing
Trokild Stenbock
2025-04-30

 BankID Signing
May Kristin Svenkerud
2025-04-30

Årsregnskap
2024
Medu Norge AS


Org.nr.: 978 707 629



Resultatregnskap

Medu Norge AS

 BankID Signing
Anders Kjøde
2025-04-30

 BankID Signing
Trokild Stenbock
2025-04-30

 BankID Signing
May Kristin Svenkerud
2025-04-30

Driftsinntekter og driftskostnader	Note	2024	2023
Salgsinntekt		75 886 620	56 938 070
Annen driftsinntekt		<u>68 248</u>	<u>466 641</u>
Sum driftsinntekter		<u>75 954 869</u>	<u>57 404 711</u>
Varekostnad		54 210 950	43 244 477
Lønnskostnad	2	14 591 408	13 690 860
Avskrivning av driftsmidler og immaterielle eiendeler	3	963 908	442 935
Nedskrivning av driftsmidler og immaterielle eiendeler	3	113 765	448 295
Annen driftskostnad		<u>8 310 083</u>	<u>6 010 530</u>
Sum driftskostnader		<u>78 190 114</u>	<u>63 837 098</u>
Driftsresultat		<u>-2 235 246</u>	<u>-6 432 387</u>
Finansinntekter og finanskostnader			
Annen renteinntekt		5 148	7 021
Annen finansinntekt		208 683	200 424
Rentekostnad til foretak i samme konsern	4	731 805	317 350
Annen rentekostnad		31 822	20 917
Annen finanskostnad		<u>488 971</u>	<u>591 968</u>
Resultat av finansposter		<u>-1 038 767</u>	<u>-722 790</u>
Resultat før skattekostnad		-3 274 012	-7 155 177
Skattekostnad på resultat	5	<u>-1 173 868</u>	<u>-1 567 333</u>
Årsresultat		<u>-2 100 144</u>	<u>-5 587 844</u>
Overføringer			
Overført fra annen egenkapital		<u>2 100 144</u>	<u>5 587 844</u>
Sum overføringer	6	<u>-2 100 144</u>	<u>-5 587 844</u>



BankID Signing
Anders Kjøde
2025-04-30

BankID Signing
Trokild Stenbock
2025-04-30

BankID Signing
May Kristin Svenkerud
2025-04-30

Balanse

Medu Norge AS

Eiendeler	Note	2024	2023
Anleggsmidler			
Immaterielle eiendeler			
Konsesjoner, patenter o.l.	3	222 838	208 692
Utsatt skattefordel	5	3 432 914	2 259 046
Sum immaterielle eiendeler		<u>3 655 752</u>	<u>2 467 738</u>
Varige driftsmidler			
Maskiner og anlegg	3	2 069 042	308 268
Driftsløsøre, inventar o.a. utstyr	3	1 691 726	1 305 043
Sum varige driftsmidler		<u>3 760 768</u>	<u>1 613 310</u>
Sum anleggsmidler		<u>7 416 520</u>	<u>4 081 048</u>
Omløpsmidler			
Lager av varer og annen beholdning		16 305 193	14 720 861
Fordringer			
Kundefordringer	4	12 758 773	15 929 020
Andre kortsiktige fordringer		639 427	1 554 674
Konsernfordringer		0	53 977
Sum fordringer		<u>13 398 200</u>	<u>17 537 671</u>
Bankinnskudd, kontanter o.l.	7	1 340 630	479 268
Sum omløpsmidler		<u>31 044 024</u>	<u>32 737 800</u>
Sum eiendeler		<u>38 460 543</u>	<u>36 818 849</u>



BankID Signing
Anders Kjøde
2025-04-30

BankID Signing
Torkild Stenbock
2025-04-30

BankID Signing
May Kristin Svenkerud
2025-04-30

Balanse

Medu Norge AS

Egenkapital og gjeld	Note	2024	2023
Egenkapital			
<i>Innskutt egenkapital</i>			
Aksjekapital	6, 8	732 000	732 000
Overkurs	6	4 211 459	3 311 459
Annen innskutt egenkapital	6	1 992 390	495 923
Sum innskutt egenkapital		<u>6 935 849</u>	<u>4 539 382</u>
<i>Opptjent egenkapital</i>			
Annen egenkapital	6	0	3 606 417
Sum opptjent egenkapital		<u>0</u>	<u>3 606 417</u>
Sum egenkapital		<u>6 935 849</u>	<u>8 145 799</u>
Gjeld			
<i>Avsetning for forpliktelser</i>			
Andre avsetninger for forpliktelser		200 000	200 000
Sum avsetning for forpliktelser		<u>200 000</u>	<u>200 000</u>
<i>Annen langsiktig gjeld</i>			
Langsiktig konserngjeld	4	13 559 708	10 411 832
Sum annen langsiktig gjeld		<u>13 559 708</u>	<u>10 411 832</u>
<i>Kortsiktig gjeld</i>			
Leverandørgjeld	4	11 575 210	10 641 318
Skyldig offentlige avgifter		4 025 649	4 318 881
Annen kortsiktig gjeld		2 164 127	3 101 019
Sum kortsiktig gjeld		<u>17 764 986</u>	<u>18 061 218</u>
Sum gjeld		<u>31 524 694</u>	<u>28 673 050</u>
Sum egenkapital og gjeld		<u>38 460 543</u>	<u>36 818 849</u>

30.04.2025
Styret i Medu Norge AS

Torkild Stenbock
styreleder

Anders Rabben Kjøde
styremedlem

May Kristin Svenkerud
daglig leder



Medu Norge AS

Noter til årsregnskapet for 2024



Note 1 - Regnskapsprinsipper

Årsregnskapet er satt opp i samsvar med regnskapslovens bestemmelser og god regnskapskikk for små foretak.

Salgsinntekter og kostnader

Inntektsføring skjer etter opptjeningsprinsippet, som normalt vil være leveringstidspunktet for varer og tjenester. Utgifter kostnadsføres i samme periode som tilhørende inntekt.

Hovedregel for vurdering og klassifisering av eiendeler og gjeld

Eiendeler bestemt til varig eie eller bruk i virksomheten er klassifisert som anleggsmidler. Anleggsmidler vurderes til anskaffelseskost, men nedskrives til virkelig verdi når verdifallet forventes ikke å være forbigående. Langsiktig gjeld balanseføres til nominelt beløp på etableringstidspunktet.

Øvrige eiendeler er klassifisert som omløpsmidler, og omfatter i likhet med kortsiktig gjeld poster som forfaller til betaling innen 1 år, samt poster som knytter seg til varekretsløpet. Omløpsmidler vurderes til laveste av anskaffelseskost og virkelig verdi. Kortsiktig gjeld balanseføres til nominelt beløp på etableringstidspunktet.

Valuta

Pengeposter i utenlandsk valuta omregnes til balansedagens kurs.

Varige driftsmidler

Varige driftsmidler avskrives over forventet økonomisk levetid. Avskrivningene er som hovedregel fordelt lineært over antatt økonomisk levetid.

Varer

Varer er vurdert til det laveste av gjennomsnittlig anskaffelseskost og netto salgsverdi. For råvarer og varer i arbeid beregnes netto salgsverdi til salgsverdien av ferdig tilvirkede varer redusert for gjenværende tilvirkningskostnader og salgskostnader.

Fordringer

Kundefordringer og andre fordringer oppføres til pålydende etter fradrag for avsetning til forventet tap. Avsetning til tap gjøres på grunnlag av en individuell vurdering av de enkelte fordringene. I tillegg gjøres det for øvrige kundefordringer en uspesifisert avsetning for å dekke antatt tap.

Skatt

Skattekostnaden i resultatregnskapet omfatter både periodens betalbare skatt og endring utsatt skatt med mindre annet er opplyst om i note. Utsatt skatt er beregnet med 22 % på grunnlag av de midlertidige forskjeller som eksisterer mellom regnskapsmessige og skattemessige verdier. Skatteøkende og skattereduserende midlertidige forskjeller er utlignet og nettoført.



Medu Norge AS

Noter til årsregnskapet for 2024



Note 2 - Lønnskostnader, antall ansatte, mv.

Lønnskostnader	2024	2023
Lønninger	11 580 677	11 298 631
Arbeidsgiveravgift	1 815 090	1 448 906
Pensjonskostnader	256 452	231 429
Andre ytelser	939 188	711 895
Sum	14 591 408	13 690 860

Gjennomsnittlig antall årsverk: 13

Obligatorisk tjenestepensjon

Selskapet er pliktig til å ha tjenestepensjonsordning etter lov om obligatorisk tjenestepensjon og har etablert pensjonsordninger som oppfyller kravene.

Note 3 - Varige driftsmidler

	Maskiner og anlegg	Driftsløsøre	Utvikling	Sum
Anskaffelseskost 01.01.2024	905 129	3 085 131	457 610	4 447 870
Tilgang	2 199 600	1 178 596	92 781	3 470 977
Tilgang ved fusjon	0	728 584	0	728 584
Avgang	0	-359 034	0	-359 034
Anskaffelseskost 31.12.2024	3 104 729	4 622 761	550 391	8 277 881
Akkumulerte avskrivninger 31.12.2024	1 035 687	2 931 035	327 553	4 294 275
Balanseført verdi pr. 31.12.2024	2 069 042	1 691 726	222 838	3 983 606
Årets avskrivninger	438 826	446 446	78 636	963 908
Årets nedskrivninger	0	83 815	29 950	113 765
Avskrivningsplan	lineær	lineær	lineær	
Økonomisk levetid	4-5 år	0-10 år	0-5 år	

Note 4 - Konsern

Mellomværende	2024	2023
Kundefordringer	15 438	1 161 912
Leverandørgjeld	2 522 113	3 951 896
Langsiktig gjeld	13 559 708	10 411 832

Den langsiktige gjelden er lån fra Medu AS og er prioritert etter all annen gjeld. Ansvarlig lånekapital skal nedbetales over 3 år. Påløpte renter for 2024 utgjør kr 731 805.



Medu Norge AS

Noter til årsregnskapet for 2024

 BankID Signing
Anders Kjøde
2025-04-30

 BankID Signing
Trokild Stenbock
2025-04-30

 BankID Signing
May Kristin Svenkerud
2025-04-30

Note 5 Skatt

Årets skattekostnad	2024	2023
Resultatført skatt på ordinært resultat:		
Betalbar skatt	0	0
Endring i utsatt skattefordel	-1 173 868	-1 567 333
Skattekostnad ordinært resultat	-1 173 868	-1 567 333
Skattepliktig inntekt:		
Resultat før skatt	-3 274 012	-7 155 177
Permanente forskjeller	28 669	30 935
Endring i midlertidige forskjeller	-459 921	698 124
Skattepliktig inntekt	-3 705 265	-6 426 118
Betalbar skatt i balansen:		
Betalbar skatt på årets resultat	0	0
Sum betalbar skatt i balansen	0	0

Skatteeffekten av midlertidige forskjeller og underskudd til fremføring som har gitt opphav til utsatt skatt og utsatte skattefordeler, spesifisert på typer av midlertidige forskjeller

	2024	2023	Endring
Varige driftsmidler	-547 074	-698 776	-151 701
Tilvirkningskontrakter	0	331 270	331 270
Varebeholdning	-937 582	-554 044	383 538
Fordringer	-130 000	-27 048	102 952
Avsetninger mv	0	-1 125 980	-1 125 980
Sum	-1 614 656	-2 074 577	-459 921
Akkumulert fremførbart underskudd	-13 989 501	-10 284 236	3 705 265
Inngår ikke i beregningen av utsatt skatt	0	2 090 424	2 090 424
Grunnlag for utsatt skattefordel	-15 604 157	-10 268 389	5 335 768
Utsatt skattefordel (22 %)	-3 432 914	-2 259 046	1 173 869



Medu Norge AS

Noter til årsregnskapet for 2024



Note 6 - Egenkapital

	Aksjekapital	Overkurs	Annen innskutt EK	Annen EK /Udekket tap	Sum
Egenkapital 1. januar 2024	732 000	3 311 459	495 923	3 606 417	8 145 799
Årets resultat	0	0	0	-2 100 144	-2 100 144
Disponering av tap	0	0	-659 454	659 454	0
Fusjon	0	900 000	2 155 921	-2 165 726	890 195
Egenkapital 31. desember 2024	732 000	4 211 459	1 992 390	0	6 935 849

Selskapet har vært overtakende part i en fusjon med søsterselskapet Enimed AS (org nr 992 664 428). Fusjonen er gjennomført med selskapsmessig kontinuitet. Fusjonen er gjennomført etter aksjeloven § 13-24 (uten vederlag). Sammenligningstall er ikke omarbeidet.

Note 7 - Bundne midler

I posten inngår bundne bankinnskudd med kr 508 875, som er tilstrekkelig til dekning av skyldig skattetrekk ved regnskapsårets utløp.

Note 8 Aksjonærer

Aksjekapitalen i Medu Norge AS pr. 31.12 består av:

	Antall	Pålydende	Bokført
Ordinære aksjer	732	1 000,0	732 000
Sum	732		732 000

Eierstruktur

De største aksjonærene i % pr. 31.12 var:

	Ordinære	Eierandel	Stemmeandel
Medu AS	732	100,0	100,0

Note 9 Pantstillelser og garantier

Det er stilt en husleiegaranti på kr. 1 120 200 som utløper 31.12.2030.



Vidi Revisjon AS
Medlem av Crowe Global
Medlem av DnR



Olaf Helsets vei 5,
0694 Oslo
Telefon: +47 23 16 76 00

firmapost@crowe.no
www.crowe.no
Foretaksreg.: 993 809 489 MVA

Til generalforsamlingen i Medu Norge AS

UAVHENGIG REVISORS BERETNING

Konklusjon

Vi har revidert årsregnskapet for Medu Norge AS som viser et underskudd på kr 2 100 114. Årsregnskapet består av balanse per 31. desember 2024, resultatregnskap for regnskapsåret avsluttet per denne datoen og noter til årsregnskapet, herunder et sammendrag av viktige regnskapsprinsipper.

Etter vår mening

- oppfyller årsregnskapet gjeldende lovkrav, og
- gir årsregnskapet et rettviseende bilde av selskapets finansielle stilling per 31. desember 2024 og av dets resultater for regnskapsåret avsluttet per denne datoen i samsvar med regnskapslovens regler og god regnskapsskikk i Norge.


Grunnlag for konklusjonen

Vi har gjennomført revisjonen i samsvar med International Standards on Auditing (ISA-ene). Våre oppgaver og plikter i henhold til disse standardene er beskrevet nedenfor under "Revisors oppgaver og plikter ved revisjonen av årsregnskapet". Vi er uavhengige av selskapet i samsvar med kravene i relevante lover og forskrifter i Norge og International Code of Ethics for Professional Accountants (inkludert internasjonale uavhengighetsstandarder) utstedt av International Ethics Standards Board for Accountants (IESBA-reglene), og vi har overholdt våre øvrige etiske forpliktelser i samsvar med disse kravene. Innhentet revisjonsbevis er etter vår vurdering tilstrekkelig og hensiktsmessig som grunnlag for vår konklusjon.

Ledelsens ansvar for årsregnskapet

Styret og daglig leder (ledelsen) er ansvarlige for å utarbeide årsregnskapet og for at det gir et rettviseende bilde i samsvar med regnskapslovens regler og god regnskapsskikk i Norge. Ledelsen er også ansvarlig for slik intern kontroll som den finner nødvendig for å kunne utarbeide et årsregnskap som ikke inneholder vesentlig feilinformasjon, verken som følge av misligheter eller utilsiktede feil.

Ved utarbeidelsen av årsregnskapet må ledelsen ta standpunkt til selskapets evne til fortsatt drift og opplyse om forhold av betydning for fortsatt drift. Forutsetningen om fortsatt drift skal legges til grunn for årsregnskapet så lenge det ikke er sannsynlig at virksomheten vil bli avviklet.



Revisors oppgaver og plikter ved revisjonen av årsregnskapet

Vårt mål er å oppnå betryggende sikkerhet for at årsregnskapet som helhet ikke inneholder vesentlig feilinformasjon, verken som følge av misligheter eller utilsiktede feil, og å avgi en revisjonsberetning som inneholder vår konklusjon. Betryggende sikkerhet er en høy grad av sikkerhet, men ingen garanti for at en revisjon utført i samsvar med ISA-ene, alltid vil avdekke vesentlig feilinformasjon. Feilinformasjon kan oppstå som følge av misligheter eller utilsiktede feil. Feilinformasjon er å anse som vesentlig dersom den enkeltvis eller samlet med rimelighet kan forventes å påvirke de økonomiske beslutningene som brukerne foretar på grunnlag av årsregnskapet.

For videre beskrivelse av revisors oppgaver og plikter vises det til:
<https://revisorforeningen.no/revisjonsberetninger>

Oslo, 1. mai 2025
VIDI REVISJON AS

Roger Drage
statsautorisert revisor
(elektronisk signert)