



ÅRSREGNSKAPET FOR REGNSKAPSÅRET 2024 - GENERELL INFORMASJON

Enheten

Organisasjonsnummer: 931 708 481
Organisasjonsform: Aksjeselskap
Foretaksnavn: EVONOR AS
Forretningsadresse: Kystveien 10
8150 ØRNES

Regnskapsår

Årsregnskapets periode: 01.01.2024 - 31.12.2024

Konsern

Morselskap i konsern: Nei

Regnskapsregler

Regler for små foretak benyttet: Ja
Benyttet ved utarbeidelsen av årsregnskapet til selskapet: Regnskapslovens alminnelige regler

Årsregnskapet fastsatt av kompetent organ

Bekreftet av representant for selskapet: Olav Mathias Tønder Gåsvær
Dato for fastsettelse av årsregnskapet: 30.06.2025

Grunnlag for avgivelse

År 2024: Årsregnskapet er elektronisk innlevert
År 2023: Tall er hentet fra elektronisk innlevert årsregnskap fra 2024

Det er ikke krav til at årsregnskapet m.v. som sendes til Regnskapsregisteret er undertegnet. Kontrollen på at dette er utført ligger hos revisor/enhetens øverste organ. Sikkerheten ivaretas ved at innsender har rolle/rettighet for innsending av årsregnskapet via Altinn, og ved at det bekreftes at årsregnskapet er fastsatt av kompetent organ.

Brønnøysundregistrene, 11.07.2025



Resultatregnskap

Beløp i: NOK	Note	2024	2023
RESULTATREGNSKAP			
Inntekter			
Salgsinntekt		42 205	60 356
Annen driftsinntekt		682 000	676 615
Sum inntekter		724 205	736 970
Kostnader			
Varekostnad			30 079
Lønnskostnad	1		23
Avskrivning av driftsmidler og immaterielle eiendeler	2	82 983	82 983
Annen driftskostnad		240 104	239 843
Sum kostnader		323 087	352 928
Driftsresultat		401 118	384 042
Finansinntekter og finanskostnader			
Annen renteinntekt		2 328	2 183
Sum finansinntekter		2 328	2 183
Annen rentekostnad		266 111	233 246
Sum finanskostnader		266 111	233 246
Netto finans		-263 783	-231 063
Resultat før skattekostnad		137 336	152 979
Skattekostnad på resultat	3	30 356	33 656
Årsresultat	4	106 980	119 323
Årsresultat etter minoritetsinteresser		106 980	119 323
Totalresultat		106 980	119 323
Overføringer og disponeringer			
Avsatt til annen egenkapital		106 980	119 323
Sum overføringer og disponeringer		106 980	119 323



Resultatregnskap

Beløp i: NOK	Note	2024	2023
---------------------	-------------	-------------	-------------



Balanse

Beløp i: NOK	Note	2024	2023
BALANSE - EIENDELER			
Anleggsmidler			
Immaterielle eiendeler			
Utsatt skattefordel	3		
Varige driftsmidler			
Tomter, bygninger o.a. fast eiendom	2	3 449 611	3 524 112
Maskiner og anlegg	2	25 445	33 927
Skip og flytende installasjoner	2		
Driftsløsøre, inventar o.a. utstyr	2		
Sum varige driftsmidler	2	3 475 056	3 558 039
Finansielle anleggsmidler			
Investeringer i aksjer og andeler		38 000	38 000
Sum finansielle anleggsmidler		38 000	38 000
Sum anleggsmidler		3 513 056	3 596 039
Omløpsmidler			
Varer			
Fordringer			
Kundefordringer		64 192	1 200
Andre kortsiktige fordringer		216 687	148 245
Sum fordringer		280 879	149 445
Investeringer			
Andre finansielle instrumenter		3 000	3 000
Sum investeringer		3 000	3 000
Bankinnskudd, kontanter og lignende			
Bankinnskudd, kontanter o.l.		843 253	996 388
Sum bankinnskudd, kontanter og lignende		843 253	996 388
Sum omløpsmidler		1 127 132	1 148 834



Balanse

Beløp i: NOK	Note	2024	2023
SUM EIENDELER		4 640 188	4 744 873
BALANSE - EGENKAPITAL OG GJELD			
Egenkapital			
Innskutt egenkapital			
Aksjekapital	5	50 000	50 000
Beholdning av egne aksjer	5		
Sum innskutt egenkapital		50 000	50 000
Opptjent egenkapital			
Annen egenkapital		226 305	119 325
Sum opptjent egenkapital		226 305	119 325
Sum egenkapital	4	276 305	169 325
Gjeld			
Langsiktig gjeld			
Utsatt skatt	3	10 145	6 019
Sum avsetninger for forpliktelser		10 145	6 019
Annen langsiktig gjeld			
Sum langsiktig gjeld		10 145	6 019
Kortsiktig gjeld			
Sertifikatlån		2 098 996	2 345 940
Leverandørgjeld		41 685	46 321
Betalbar skatt	3	26 230	27 637
Skyldig offentlige avgifter		1 074	
Annen kortsiktig gjeld		2 185 754	2 149 631
Sum kortsiktig gjeld		4 353 739	4 569 529
Sum gjeld		4 363 884	4 575 548
SUM EGENKAPITAL OG GJELD		4 640 188	4 744 873



Brønnøysundregistrene

ÅRSREGNSKAP FOR REGNSKAPSÅRET 2024 - GENERELL INFORMASJON

Journalnummer: 2025 662251

Enheten

Organisasjonsnummer: 931 708 481
Organisasjonsform: Aksjeselskap
Foretaksnavn: EVONOR AS
Forretningsadresse: Kystveien 10
8150 ØRNES

Regnskapsår

Årsregnskapets periode: 01.01.2024 - 31.12.2024

Konsern

Morselskap i konsern: Nei

Regnskapsregler

Regler for små foretak benyttet: Ja
Benyttet ved utarbeidelsen av
årsregnskapet til selskapet: Regnskapslovens alminnelige regler

Årsregnskapet fastsatt av kompetent organ

Bekreftet av representant for selskapet: Olav Mathias Tønder Gåsvær
Dato for fastsettelse av årsregnskapet: 30.06.2025

Revisjon

Selskapet har besluttet at årsregnskapet
ikke skal revideres: Ja
Årsregnskapet er utarbeidet av ekstern
autorisert regnskapsfører: Ja
Ekstern autorisert regnskapsfører har i
løpet av regnskapsåret bistått ved den
løpende regnskapsføringen eller utført
andre tjenester for selskapet enn å
utarbeide årsregnskapet: Ja

Grunnlag for avgivelse

År 2024: Årsregnskap er elektronisk innlevert.
År 2023: Tall er hentet fra elektronisk innlevert årsregnskap fra 2024.

Det er ikke krav til at årsregnskapet m.v. som sendes til Regnskapsregisteret er undertegnet. Kontrollen på at dette er utført ligger hos revisor/enhetens øverste organ. Sikkerheten ivaretas ved at innsender har rolle/rettighet for innsending av årsregnskapet via Altinn, og ved at det bekreftes at årsregnskapet er fastsatt av kompetent organ.

Brønnøysundregistrene, 10.07.2025

Brønnøysundregistrene
Postadresse: Postboks 900, 8910 Brønnøysund
Telefon: 75 00 75 00
E-post: firmapost@brreg.no Internett: www.brreg.no
Organisasjonsnummer: 974 760 673



Organisasjonsnr: 931 708 481
EVONOR AS

RESULTATREGNSKAP

Beløp i: NOK	Note	2024	2023
RESULTATREGNSKAP			
Inntekter			
Salgsinntekt		42 205	60 356
Annen driftsinntekt		682 000	676 615
Sum inntekter		724 205	736 970
Kostnader			
Varekostnad			30 079
Lønnskostnad	1		23
Avskrivning av driftsmidler og immaterielle eiendeler	2	82 983	82 983
Annen driftskostnad		240 104	239 843
Sum kostnader		323 087	352 928
Driftsresultat		401 118	384 042
Finansinntekter og finanskostnader			
Annen renteinntekt		2 328	2 183
Sum finansinntekter		2 328	2 183
Annen rentekostnad		266 111	233 246
Sum finanskostnader		266 111	233 246
Netto finans		-263 783	-231 063
Resultat før skattekostnad		137 336	152 979
Skattekostnad på resultat	3	30 356	33 656
Årsresultat	4	106 980	119 323
Årsresultat etter minoritetsinteresser		106 980	119 323
Totalresultat		106 980	119 323
Overføringer og disponeringer			
Avsatt til annen egenkapital		106 980	119 323
Sum overføringer og disponeringer		106 980	119 323



Organisasjonsnr: 931 708 481
EVONOR AS

BALANSE

Beløp i: NOK	Note	2024	2023
BALANSE - EIENDELER			
Anleggsmidler			
Immaterielle eiendeler			
Utsatt skattefordel	3		
Varige driftsmidler			
Tomter, bygninger o.a.			
fast eiendom	2	3 449 611	3 524 112
Maskiner og anlegg	2	25 445	33 927
Skip og flytende installasjoner	2		
Driftsløsøre, inventar o. a. utstyr	2		
Sum varige driftsmidler	2	3 475 056	3 558 039
Finansielle anleggsmidler			
Investeringer i aksjer og andeler			
		38 000	38 000
Sum finansielle anleggsmidler		38 000	38 000
Sum anleggsmidler		3 513 056	3 596 039
Omløpsmidler			
Varer			
Fordringer			
Kundefordringer			
		64 192	1 200
Andre kortsiktige fordringer		216 687	148 245
Sum fordringer		280 879	149 445
Investeringer			
Andre finansielle instrumenter			
		3 000	3 000
Sum investeringer		3 000	3 000
Bankinnskudd, kontanter og lignende			
Bankinnskudd, kontanter o. l.			
		843 253	996 388
Sum bankinnskudd, kontanter og lignende		843 253	996 388
Sum omløpsmidler		1 127 132	1 148 834
SUM EIENDELER		4 640 188	4 744 873



BALANSE - EGENKAPITAL OG GJELD

Egenkapital

Innskutt egenkapital

Aksjekapital	5	50 000	50 000
Beholdning av egne aksjer	5		
Sum innskutt egenkapital		50 000	50 000

Opptjent egenkapital

Annen egenkapital		226 305	119 325
Sum opptjent egenkapital		226 305	119 325

Sum egenkapital	4	276 305	169 325
------------------------	----------	----------------	----------------

Gjeld

Langsiktig gjeld

Utsatt skatt	3	10 145	6 019
Sum avsetninger for forpliktelses		10 145	6 019
Annen langsiktig gjeld			

Sum langsiktig gjeld		10 145	6 019
-----------------------------	--	---------------	--------------

Kortsiktig gjeld

Sertifikatlån		2 098 996	2 345 940
Leverandørgjeld		41 685	46 321
Betalbar skatt	3	26 230	27 637
Skyldig offentlige avgifter		1 074	
Annen kortsiktig gjeld		2 185 754	2 149 631
Sum kortsiktig gjeld		4 353 739	4 569 529

Sum gjeld		4 363 884	4 575 548
------------------	--	------------------	------------------

SUM EGENKAPITAL OG GJELD		4 640 188	4 744 873
---------------------------------	--	------------------	------------------



Organisasjonsnr: 931 708 481
EVONOR AS

NOTEOPPLYSNINGER - SELSKAP - alle poster oppgitt i hele tall

Note

1

Antall årsverk i regnskapsåret
0.00

Sum Beløp

Balanseført verdi 31.12. Varige driftsmidler Immaterielle eiend.

Konsernregnskap

Morselskapet sitt navn

Forretningskontor for morselskapet

Begrunnelse for at datterselskap er utelatt fra konsolideringen

Samlet beløp - tilknyttet selskap Årets Fjorårets

Samlet beløp - foretak i samme konsern Årets Fjorårets


Samlet beløp - foretak i samme konsern Årets Fjorårets

Samlet beløp - felles kontrollert virksomhet Årets Fjorårets


Pantstillelse Beløp

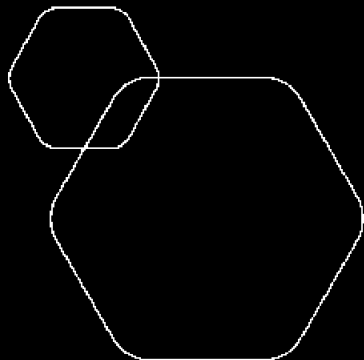
Beholdning av egne aksjer Antall Pålydende Andel av aksjek.



 BankID Signing
Kyrre Gåsvær (Evonor AS)
2025-06-29

 BankID Signing
Olav Gåsvær
2025-06-29

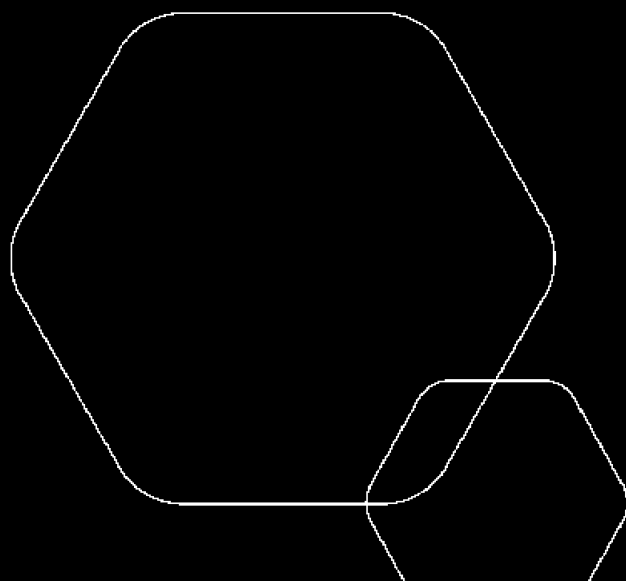
 BankID Signing
Randi Hanna Hernes Gåsvær (
2025-06-30



Årsregnskap 2024

Evonor AS

Resultatregnskap
Balanse
Noter til regnskapet



Org.nr.: 931 708 481



RESULTATREGNSKAP

EVONOR AS

DRIFTSINTEKTER OG DRIFTSKOSTNADER	Note	2024	2023
Salgsinntekt		42 205	60 356
Annen driftsinntekt		682 000	676 615
Sum driftsinntekter		724 205	736 970
Varekostnad		0	30 079
Lønnskostnad	1	0	23
Avskrivning av driftsmidler og immaterielle eiendeler	2	82 983	82 983
Annen driftskostnad		240 104	239 843
Sum driftskostnader		323 087	352 928
Driftsresultat		401 118	384 042
FINANSINTEKTER OG FINANSKOSTNADER			
Annen renteinntekt		2 328	2 183
Annen rentekostnad		266 111	233 246
Resultat av finansposter		-263 783	-231 063
Resultat før skattekostnad		137 336	152 979
Skattekostnad på resultat	3	30 356	33 656
Årsresultat	4	106 980	119 323
OVERFØRINGER			
Avsatt til annen egenkapital		106 980	119 323
Sum overføringer		106 980	119 323



BALANSE				
EVONOR AS				
EIENDELER	Note	2024	2023	
ANLEGGSMIDLER				
IMMATERIELLE EIENDELER				
VARIGE DRIFTSMIDLER				
Tomter, bygninger o.a. fast eiendom	2	3 449 611	3 524 112	
Maskiner og anlegg	2	25 445	33 927	
Sum varige driftsmidler	2	3 475 056	3 558 039	
FINANSIELLE ANLEGGSMIDLER				
Investeringer i aksjer og andeler		38 000	38 000	
Sum finansielle anleggsmidler		38 000	38 000	
Sum anleggsmidler		3 513 056	3 596 039	
OMLØPSMIDLER				
FORDRINGER				
Kundefordringer		64 192	1 200	
Andre kortsiktige fordringer		216 687	148 245	
Sum fordringer		280 879	149 445	
INVESTERINGER				
Andre finansielle instrumenter		3 000	3 000	
Sum investeringer		3 000	3 000	
Bankinnskudd, kontanter o.l.		843 253	996 388	
Sum omløpsmidler		1 127 132	1 148 834	
Sum eiendeler		4 640 188	4 744 873	



BALANSE

EVONOR AS

EGENKAPITAL OG GJELD	Note	2024	2023
EGENKAPITAL			
INNSKUTT EGENKAPITAL			
Aksjekapital	5	50 000	50 000
Sum innskutt egenkapital		50 000	50 000
OPPTJENT EGENKAPITAL			
Annen egenkapital		226 305	119 325
Sum opptjent egenkapital		226 305	119 325
Sum egenkapital	4	276 305	169 325
GJELD			
AVSETNING FOR FORPLIKTELSE			
Utsatt skatt	3	10 145	6 019
Sum avsetning for forpliktelser		10 145	6 019
ANNEN LANGSIKTIG GJELD			
KORTSIKTIG GJELD			
Serifikatån		2 098 996	2 345 940
Leverandørgjeld		41 685	46 321
Betalbar skatt	3	26 230	27 637
Skyldig offentlige avgifter		1 074	0
Annen kortsiktig gjeld		2 185 754	2 149 631
Sum kortsiktig gjeld		4 353 739	4 569 529
Sum gjeld		4 363 884	4 575 548
Sum egenkapital og gjeld		4 640 188	4 744 873

Styret i Evonor AS

Olav Mathias Tønder Gåsvær
styreleder/daglig leder

Kyrre Andreas Gåsvær
styremedlem

Randi Hanna Hernes Gåsvær
styremedlem



Regnskapsprinsipper

Årsregnskapet er satt opp i samsvar med regnskapsloven og NRS 8 - God regnskapsskikk for små foretak.

DRIFTSINNETEKTER

Inntektsføring ved salg av varer skjer på leveringstidspunktet. Tjenester inntektsføres etter hvert som de leveres.

SKATT

Skattekostnaden i resultatregnskapet omfatter både periodens betalbare skatt og endring i utsatt skatt. Utsatt skatt er beregnet med 22 % på grunnlag av de midlertidige forskjeller som eksisterer mellom regnskapsmessige og skattemessige verdier, samt ligningsmessig underskudd til fremføring ved utgangen av regnskapsåret. Skatteøkende og skattereduserende midlertidige forskjeller som reverserer eller kan reverseres i samme periode er utlignet og nettoført.

KLASSIFISERING OG VURDERING AV ANLEGGSMIDLER

Anleggsmidler omfatter eiendeler bestemt til varig eie og bruk. Anleggsmidler er vurdert til anskaffelseskost. Varige driftsmidler balanseføres og avskrives over driftsmidlets økonomiske levetid. Avskrivningsperioden for fast eiendom anskaffet etter 2009 er dekomponert i en del som gjelder råbygget og en del som gjelder faste tekniske installasjoner. Varige driftsmidler nedskrives til gjenvinnbart beløp ved verdifall som forventes ikke å være forbigående. Gjenvinnbart beløp er det høyeste av netto salgsverdi og verdi i bruk. Verdi i bruk er nåverdi av fremtidige kontantstrømmer knyttet til eiendelen. Nedskrivningen reverseres når grunnlaget for nedskrivningen ikke lenger er til stede.

KLASSIFISERING OG VURDERING AV OMLØPSMIDLER

Omløpsmidler og kortsiktig gjeld omfatter normalt poster som forfaller til betaling innen ett år etter balansedagen, samt poster som knytter seg til varekretsløpet. Omløpsmidler vurderes til laveste verdi av anskaffelseskost og virkelig verdi.

FORDRINGER

Kundefordringer og andre fordringer oppføres til pålydende etter fradrag for avsetning til forventet tap. Avsetning til tap gjøres på grunnlag av en individuell vurdering av de enkelte fordringene.

Note 1 Lønnskostnader

Evonor AS har ikke hatt lønns- eller personalkostnader i 2024 og det foreligger heller ingen slike forpliktelser.

Selskapet har besluttet at regnskapet ikke skal revideres, og har da ikke kostnader til slike tjenester.

Note 2 Anleggsmidler

	Bygninger og tomter	Driftsløsøre, inventar ol.	Sum
Anskaffelseskost pr. 01.01.24	3 598 613	42 409	3 641 022
= Anskaffelseskost 31.12.24	3 598 613	42 409	3 641 022
Akkumulerte avskrivninger 31.12.24	149 002	16 964	165 966
= Bokført verdi 31.12.24	3 449 611	25 445	3 475 056
Årets ordinære avskrivninger	74 501	8 482	82 983
Økonomisk levetid	10-50 år	5 år	



Note 3 Skatt

Årets skattekostnad	2024
Resultatført skatt på ordinært resultat:	
Betalbar skatt	26 230
Endring i utsatt skatt	4 126
Skattekostnad ordinært resultat	30 356
Skattepliktig inntekt:	
Resultat før skatt	137 336
Permanente forskjeller	648
Endring i midlertidige forskjeller	-18 758
Skattepliktig inntekt	119 225
Betalbar skatt i balansen:	
Betalbar skatt på årets resultat	26 230
Sum betalbar skatt i balansen	26 230

Skatteeffekten av midlertidige forskjeller som har gitt opphav til utsatt skatt og utsatte skattefordeler, spesifisert på typer av midlertidige forskjeller

	2024
Varige driftsmidler	46 116
Sum	46 116
Grunnlag for utsatt skatt	46 116
Utsatt skatt (22 %)	10 145

Selskapet har overtatt de skattemessige verdiene på eiendelene som ble tilført gjennom omdanningen fra Evonor DA.

Note 4 Egenkapital

	Aksjekapital	Overkurs	Annen Innskutt egenkapital	Annen egenkapital	Sum egenkapital
Pr. 31.12.2023	50 000	0	0	119 325	169 325
Stiftelse ved omdanning	50 000			2	50 002
Årets resultat				106 980	106 980
Pr 31.12.2024	100 000	0	0	226 306	326 306

Selskapet er i 2023 etablert ved omdanning av Evonor DA. Omdanningen er gjennomført med regnskapsmessig og skattemessig kontinuitet, med regnskapsmessig og skattemessig virkning fra 01.01.23.



Note 5 Aksjonærer

AKSJEKAPITALEN I EVONOR AS PR. 31.12 BESTÅR AV:

	Antall	Pålydende	Bokført
Ordinære aksjer	5 000	10,0	50 000
Sum	5 000		50 000

EIERSTRUKTUR

De største aksjonærene i % pr. 31.12 var:

	Ordinære	Eierandel	Stemmeandel
Olav Mathias Tønder Gåsvær	4 000	80,0	80,0
Inger Dagny Kristine Gåsvær	500	10,0	10,0
Kyrre Andreas Gåsvær	250	5,0	5,0
Randi Hanna Hernes Gåsvær	250	5,0	5,0
Totalt antall aksjer	5 000	100,0	100,0

AKSJER EIET AV MEDLEMMER I STYRET OG DAGLIG LEDER:

Navn	Verv	Ordinære
Olav Mathias Tønder Gåsvær	styreleder/daglig leder	4 000
Kyrre Andreas Gåsvær	styremedlem	250
Randi Hanna Hernes Gåsvær	styremedlem	250
Totalt antall aksjer		4 500