



## ÅRSREGNSKAPET FOR REGNSKAPSÅRET 2021 - GENERELL INFORMASJON

### Enheten

Organisasjonsnummer: 987 615 141  
Organisasjonsform: Aksjeselskap  
Foretaksnavn: HECTOR INVEST AS  
Forretningsadresse: Blokkaveien 4  
0282 OSLO

### Regnskapsår

Årsregnskapets periode: 01.01.2021 - 31.12.2021

### Konsern

Morselskap i konsern: Nei

### Regnskapsregler

Regler for små foretak benyttet: Ja  
Benyttet ved utarbeidelsen av årsregnskapet til selskapet: Regnskapslovens alminnelige regler

### Årsregnskapet fastsatt av kompetent organ

Bekreftet av representant for selskapet: Anne Birgitte Fossum  
Dato for fastsettelse av årsregnskapet: 22.06.2022

### Grunnlag for avgivelse

År 2021: Årsregnskapet er elektronisk innlevert  
År 2020: Tall er hentet fra elektronisk innlevert årsregnskap fra 2021

*Det er ikke krav til at årsregnskapet m.v. som sendes til Regnskapsregisteret er undertegnet. Kontrollen på at dette er utført ligger hos revisor/enhetens øverste organ. Sikkerheten ivaretas ved at innsender har rolle/rettighet for innsending av årsregnskapet via Altinn, og ved at det bekreftes at årsregnskapet er fastsatt av kompetent organ.*

Brønnøysundregistrene, 05.08.2023



## Resultatregnskap

Beløp i: NOK	Note	2021	2020
<b>RESULTATREGNSKAP</b>			
<b>Inntekter</b>			
Annen driftsinntekt	3	540 769	
<b>Sum inntekter</b>		<b>540 769</b>	
<b>Kostnader</b>			
Lønnskostnad	2		
Annen driftskostnad	2	85 713	44 937
<b>Sum kostnader</b>		<b>85 713</b>	<b>44 937</b>
<b>Driftsresultat</b>		<b>455 056</b>	<b>-44 937</b>
<b>Finansinntekter og finanskostnader</b>			
Annen renteinntekt		60 280	519 405
Annen finansinntekt			575 000
<b>Sum finansinntekter</b>		<b>60 280</b>	<b>1 094 405</b>
Annen rentekostnad	1	8 512	10 058
<b>Sum finanskostnader</b>		<b>8 512</b>	<b>10 058</b>
<b>Netto finans</b>		<b>51 768</b>	<b>1 084 347</b>
<b>Ordinært resultat før skattekostnad</b>		<b>506 824</b>	<b>1 039 411</b>
Skattekostnad på ordinært resultat	4	74 710	106 068
<b>Ordinært resultat etter skattekostnad</b>		<b>432 114</b>	<b>933 343</b>
<b>Årsresultat</b>		<b>432 114</b>	<b>933 343</b>
<b>Årsresultat etter minoritetsinteresser</b>		<b>432 114</b>	<b>933 343</b>
<b>Totalresultat</b>		<b>432 114</b>	<b>933 343</b>
<b>Overføringer og disponeringer</b>			
Avsatt til annen egenkapital		432 114	933 343
<b>Sum overføringer og disponeringer</b>	5	<b>432 114</b>	<b>933 343</b>



### Balanse

Beløp i: NOK	Note	2021	2020
<b>BALANSE - EIENDELER</b>			
<b>Anleggsmidler</b>			
<b>Immaterielle eiendeler</b>			
<b>Finansielle anleggsmidler</b>			
Investeringer i aksjer og andeler	3	1 735	6 000
<b>Sum finansielle anleggsmidler</b>		<b>1 735</b>	<b>6 000</b>
<b>Sum anleggsmidler</b>		<b>1 735</b>	<b>6 000</b>
<b>Omløpsmidler</b>			
<b>Varer</b>			
<b>Fordringer</b>			
Andre kortsiktige fordringer			13 307 656
<b>Sum fordringer</b>			<b>13 307 656</b>
<b>Investeringer</b>			
Andre markedsbaserte finansielle instrumenter	3	11 369 269	
<b>Sum investeringer</b>		<b>11 369 269</b>	
<b>Bankinnskudd, kontanter og lignende</b>			
Bankinnskudd, kontanter o.l.		2 553 397	522 040
<b>Sum bankinnskudd, kontanter og lignende</b>		<b>2 553 397</b>	<b>522 040</b>
<b>Sum omløpsmidler</b>		<b>13 922 666</b>	<b>13 829 695</b>
<b>SUM EIENDELER</b>		<b>13 924 401</b>	<b>13 835 695</b>
<b>BALANSE - EGENKAPITAL OG GJELD</b>			
<b>Egenkapital</b>			
<b>Innskutt egenkapital</b>			
Aksjekapital		30 415	869 000
Overkurs		1 180 040	2 812 700



## Balanse

<b>Beløp i: NOK</b>	<b>Note</b>	<b>2021</b>	<b>2020</b>
<b>Sum innskutt egenkapital</b>	1, 5	<b>1 210 455</b>	<b>3 681 700</b>
<b>Opptjent egenkapital</b>			
Annen egenkapital		9 912 598	9 480 484
<b>Sum opptjent egenkapital</b>	5	<b>9 912 598</b>	<b>9 480 484</b>
<b>Sum egenkapital</b>		<b>11 123 053</b>	<b>13 162 184</b>
<b>Gjeld</b>			
<b>Langsiktig gjeld</b>			
Utsatt skatt	4	74 710	
<b>Sum avsetninger for forpliktelser</b>		<b>74 710</b>	
<b>Annen langsiktig gjeld</b>			
<b>Sum langsiktig gjeld</b>		<b>74 710</b>	<b>0</b>
<b>Kortsiktig gjeld</b>			
Leverandørgjeld		11 848	2 410
Betalbar skatt	4		106 068
Annen kortsiktig gjeld	1	2 714 790	565 033
<b>Sum kortsiktig gjeld</b>		<b>2 726 638</b>	<b>673 511</b>
<b>Sum gjeld</b>		<b>2 801 348</b>	<b>673 511</b>
<b>SUM EGENKAPITAL OG GJELD</b>		<b>13 924 401</b>	<b>13 835 695</b>



## Brønnøysundregistrene

### ÅRSREGNSKAP FOR REGNSKAPSÅRET 2021 - GENERELL INFORMASJON

Journalnummer: 2022 583076

#### Enheten

Organisasjonsnummer: 987 615 141  
Organisasjonsform: Aksjeselskap  
Foretaksnavn: HECTOR INVEST AS  
Forretningsadresse: Blokkaveien 4  
0282 OSLO

#### Regnskapsår

Årsregnskapets periode: 01.01.2021 - 31.12.2021

#### Konsern

Morselskap i konsern: Nei

#### Regnskapsregler

Regler for små foretak benyttet: Ja  
Benyttet ved utarbeidelsen av  
årsregnskapet til selskapet: Regnskapslovens alminnelige regler

#### Årsregnskapet fastsatt av kompetent organ

Bekreftet av representant for selskapet: Anne Birgitte Fossum  
Dato for fastsettelse av årsregnskapet: 22.06.2022

#### Grunnlag for avgivelse

År 2021: Årsregnskap er elektronisk innlevert.  
År 2020: Tall er hentet fra elektronisk innlevert årsregnskap fra 2021.

*Det er ikke krav til at årsregnskapet m.v. som sendes til Regnskapsregisteret er undertegnet. Kontrollen på at dette er utført ligger hos revisor/enhetens øverste organ. Sikkerheten ivaretas ved at innsender har rolle/rettighet for innsending av årsregnskapet via Altinn, og ved at det bekreftes at årsregnskapet er fastsatt av kompetent organ.*

Brønnøysundregistrene, 06.07.2022



Organisasjonsnr: 987 615 141  
HECTOR INVEST AS

## RESULTATREGNSKAP

Beløp i: NOK	Note	2021	2020
<b>RESULTATREGNSKAP</b>			
<b>Inntekter</b>			
Annen driftsinntekt	3	540 769	
<b>Sum inntekter</b>		<b>540 769</b>	
<b>Kostnader</b>			
Lønnskostnad	2		
Annen driftskostnad	2	85 713	44 937
<b>Sum kostnader</b>		<b>85 713</b>	<b>44 937</b>
<b>Driftsresultat</b>		<b>455 056</b>	<b>-44 937</b>
<b>Finansinntekter og finanskostnader</b>			
Annen renteinntekt		60 280	519 405
Annen finansinntekt			575 000
<b>Sum finansinntekter</b>		<b>60 280</b>	<b>1 094 405</b>
Annen rentekostnad	1	8 512	10 058
<b>Sum finanskostnader</b>		<b>8 512</b>	<b>10 058</b>
<b>Netto finans</b>		<b>51 768</b>	<b>1 084 347</b>
<b>Ordinært resultat før skattekostnad</b>			
Skattekostnad på ordinært resultat	4	74 710	106 068
<b>Ordinært resultat etter skattekostnad</b>		<b>432 114</b>	<b>933 343</b>
<b>Årsresultat</b>		<b>432 114</b>	<b>933 343</b>
<b>Årsresultat etter minoritetsinteresser</b>		<b>432 114</b>	<b>933 343</b>
<b>Totalresultat</b>		<b>432 114</b>	<b>933 343</b>
<b>Overføringer og disponeringer</b>			
Avsatt til annen egenkapital		432 114	933 343
<b>Sum overføringer og disponeringer</b>	5	<b>432 114</b>	<b>933 343</b>



Organisasjonsnr: 987 615 141  
HECTOR INVEST AS

## BALANSE

Beløp i: NOK	Note	2021	2020
--------------	------	------	------

### BALANSE - EIENDELER

#### Anleggsmidler

##### Immaterielle eiendeler

##### Finansielle anleggsmidler

Investeringer i aksjer og andeler	3	1 735	6 000
Sum finansielle anleggsmidler		1 735	6 000
Sum anleggsmidler		1 735	6 000

#### Omløpsmidler

##### Varer

##### Fordringer

Andre kortsiktige fordringer			13 307 656
Sum fordringer			13 307 656

##### Investeringer

Andre markedsbaserte finansielle instrumenter	3	11 369 269	
Sum investeringer		11 369 269	

##### Bankinnskudd, kontanter og lignende

Bankinnskudd, kontanter o. l.		2 553 397	522 040
Sum bankinnskudd, kontanter og lignende		2 553 397	522 040
Sum omløpsmidler		13 922 666	13 829 695
SUM EIENDELER		13 924 401	13 835 695

### BALANSE - EGENKAPITAL OG GJELD

#### Egenkapital

##### Innskutt egenkapital

Aksjekapital		30 415	869 000
Overkurs		1 180 040	2 812 700
Sum innskutt egenkapital	1, 5	1 210 455	3 681 700

##### Opptjent egenkapital

Annen egenkapital		9 912 598	9 480 484
Sum opptjent egenkapital	5	9 912 598	9 480 484



<b>Sum egenkapital</b>		<b>11 123 053</b>	<b>13 162 184</b>
<b>Gjeld</b>			
<b>Langsiktig gjeld</b>			
Utsatt skatt	4	74 710	
<b>Sum avsetninger for forpliktelser</b>		<b>74 710</b>	
<b>Annen langsiktig gjeld</b>			
<b>Sum langsiktig gjeld</b>		<b>74 710</b>	<b>0</b>
<b>Kortsiktig gjeld</b>			
Leverandørgjeld		11 848	2 410
Betalbar skatt	4		106 068
Annen kortsiktig gjeld	1	2 714 790	565 033
<b>Sum kortsiktig gjeld</b>		<b>2 726 638</b>	<b>673 511</b>
<b>Sum gjeld</b>		<b>2 801 348</b>	<b>673 511</b>
<b>SUM EGENKAPITAL OG GJELD</b>		<b>13 924 401</b>	<b>13 835 695</b>



Organisasjonsnr: 987 615 141  
HECTOR INVEST AS

NOTEOPPLYSNINGER - SELSKAP - alle poster oppgitt i hele tall

Note

Antall aksjer og aksjeeiere

Note

2

Antall årsverk i regnskapsåret

Virksomheten har hatt følgende antall årsverk:

0.00

Omløpsmidler                      Startdato      Sluttdato      Endring

Skattemessig fremf.undersk. Startdato      Sluttdato      Endring

Kortsiktig gjeld                      Startdato      Sluttdato      Endring



## Til generalforsamlingen i Hector Invest AS

### UAVHENGIG REVISORS BERETNING

#### Konklusjon

Vi har revidert **Hector Invest AS'** årsregnskap som viser et overskudd på **NOK 432 114**. Årsregnskapet består av balanse per 31. desember 2021 og resultatregnskap for regnskapsåret avsluttet per denne datoen og noter til årsregnskapet, herunder et sammendrag av viktige regnskapsprinsipper.

#### Etter vår mening

- oppfyller årsregnskapet gjeldende lovkrav, og
- gir årsregnskapet et rettviseende bilde av selskapets finansielle stilling per 31. desember 2021 og av dets resultat for regnskapsåret avsluttet per denne datoen i samsvar med regnskapslovens regler og god regnskapsskikk i Norge.

#### Grunnlag for konklusjonen

Vi har gjennomført revisjonen i samsvar med de internasjonale revisjonsstandardene International Standards on Auditing (ISA-ene). Våre oppgaver og plikter i henhold til disse standardene er beskrevet nedenfor under Revisors oppgaver og plikter ved revisjonen av årsregnskapet. Vi er uavhengige av selskapet slik det kreves i lov, forskrift og International Code of Ethics for Professional Accountants (inkludert internasjonale uavhengighetsstandarder) utstedt av the International Ethics Standards Board for Accountants (IESBA-reglene), og vi har overholdt våre øvrige etiske forpliktelser i samsvar med disse kravene. Innhentet revisjonsbevis er etter vår vurdering tilstrekkelig og hensiktsmessig som grunnlag for vår konklusjon.

#### Styrets og daglig leders ansvar for årsregnskapet

Styret og daglig leder (ledelsen) er ansvarlig for å utarbeide årsregnskapet og for at det gir et rettviseende bilde i samsvar med regnskapslovens regler og god regnskapsskikk i Norge. Ledelsen er også ansvarlig for slik intern kontroll som den finner nødvendig for å kunne utarbeide et årsregnskap som ikke inneholder vesentlig feilinformasjon, verken som følge av misligheter eller utilsiktede feil.

Ved utarbeidelsen av årsregnskapet må ledelsen ta standpunkt til selskapets evne til fortsatt drift og opplyse om forhold av betydning for fortsatt drift. Forutsetningen om fortsatt drift skal legges til grunn for årsregnskapet så lenge det ikke er sannsynlig at virksomheten vil bli avvirket.

#### Revisors oppgaver og plikter ved revisjonen av årsregnskapet

Vårt mål er å oppnå betryggende sikkerhet for at årsregnskapet som helhet ikke inneholder vesentlig feilinformasjon, verken som følge av misligheter eller utilsiktede feil, og å avgi en revisjonsberetning som inneholder vår konklusjon. Betryggende sikkerhet er en høy grad av sikkerhet, men ingen garanti for at en revisjon utført i samsvar med ISA-ene, alltid vil avdekke vesentlig feilinformasjon som eksisterer. Feilinformasjon kan oppstå som følge av misligheter eller utilsiktede feil. Feilinformasjon blir vurdert som vesentlig dersom den enkeltvis eller samlet med rimelighet kan forventes å påvirke økonomiske beslutninger som brukerne foretar basert på årsregnskapet.

Side 1 av 2

Adresse:  
Postb. 1942 Vikå  
0125 Oslo

Besøksadresse:  
Dronning Mauds gate 10  
0250 Oslo

Telefon:  
+47 2193 9300

E-post:  
firma@partnerrevisjon.no

Nettside:  
www.partnerrevisjon.no

MEDELEM AV DEN NORSKE REVISORFORENING.

Dette dokumentet er signert med PAdES-format (PDF Advanced Electronic Signatures) av Signicat. Dette sikrer dokumentet og dets vedlegg mot endringer etter signering.

SIGNICAT  
27.06.2022



Uavhengig revisors beretning for Hector Invest AS



Som del av en revisjon i samsvar med ISA-ene, utøver vi profesjonelt skjønn og utviser profesjonell skepsis gjennom hele revisjonen. I tillegg:

- identifiserer og vurderer vi risikoen for vesentlig feilinformasjon i årsregnskapet, enten det skyldes misligheter eller utilsiktede feil. Vi utformer og gjennomfører revisjonshandlinger for å håndtere slike risikoer, og innhenter revisjonsbevis som er tilstrekkelig og hensiktsmessig som grunnlag for vår konklusjon. Risikoen for at vesentlig feilinformasjon som følge av misligheter ikke blir avdekket, er høyere enn for feilinformasjon som skyldes utilsiktede feil, siden misligheter kan innebære samarbeid, forfalskning, bevisste utelatelser, uriktige fremstillinger eller overstyring av intern kontroll.
- opparbeider vi oss en forståelse av den interne kontroll som er relevant for revisjonen, for å utforme revisjonshandlinger som er hensiktsmessige etter omstendighetene, men ikke for å gi uttrykk for en mening om effektiviteten av selskapets interne kontroll.
- evaluerer vi om de anvendte regnskapsprinsippene er hensiktsmessige og om regnskapestimatene og tilhørende noteopplysninger utarbeidet av ledelsen er rimelige.
- konkluderer vi på hensiktsmessigheten av ledelsens bruk av fortsatt drift-forutsetningen ved avleggelsen av årsregnskapet, basert på innhentede revisjonsbevis, og hvorvidt det foreligger vesentlig usikkerhet knyttet til hendelser eller forhold som kan skape tvil av betydning om selskapets evne til fortsatt drift. Dersom vi konkluderer med at det eksisterer vesentlig usikkerhet, kreves det at vi i revisjonsberetningen henleder oppmerksomheten på tilleggsopplysningene i årsregnskapet, eller, dersom slike tilleggsopplysninger ikke er tilstrekkelige, at vi modifiserer vår konklusjon om årsregnskapet og årsberetningen. Våre konklusjoner er basert på revisjonsbevis innhentet inntil datoen for revisjonsberetningen. Etterfølgende hendelser eller forhold kan imidlertid medføre at selskapet ikke fortsetter driften.
- evaluerer vi den samlede presentasjonen, strukturen og innholdet i årsregnskapet, inkludert tilleggsopplysningene, og hvorvidt årsregnskapet gir uttrykk for de underliggende transaksjonene og hendelsene på en måte som gir et rettviseende bilde.

Vi kommuniserer med styret blant annet om det planlagte omfanget av revisjonen og til hvilken tid revisjonsarbeidet skal utføres. Vi utveksler også informasjon om forhold av betydning som vi har avdekket i løpet av revisjonen, herunder om eventuelle svakheter av betydning i den interne kontrollen.

Oslo, 22. juni 2022

**PARTNER REVISJON AS**

**Ellen Austenå**  
Statsautorisert revisor

Side 2 av 2

Adresse:  
Postb. 1942 Vika  
0125 Oslo

Besøksadresse:  
Dronning Mauds gate 10  
0250 Oslo

Telefon:  
+47 2193 9300

E-post:  
firma@partnerrevisjon.no

Nettside:  
www.partnerrevisjon.no

MEMLEM AV DEN NORSKE REVISORFORENING

Dette dokumentet er signert med PAdES-formatet (PDF Advanced Electronic Signatures) av Signicat. Dette sikrer dokumentet og dets vedlegg mot endringer etter signering.

SIGNICAT  
27.06.2022



## Elektronisk signatur

**Signert av**

**AUSTENÅ, ELLEN**  
Norwegian Buypass

**Dato og tid**

*(UTC+01:00) Amsterdam, Berlin, Bern, Rome, Stockholm, Vienna*

27.06.2022 10.00.35

Dette dokumentet er signert med elektronisk signatur. En elektronisk signatur er juridisk forpliktende på samme måte som en håndskrevet signatur på papir. Denne siden er lagt til dokumentet for å vise grunnleggende informasjon om signaturen(e), og på de foregående sidene kan du lese dokumentet som er signert. Vedlagt finnes også en PDF med signatordetaljer, og en XML-fil med innholdet i den elektroniske signatur(e). Vedleggene kan brukes for å verifisere gyldigheten av dokumentets signatur ved behov.



**HECTOR INVEST AS**  
ORG. NR. 987 615 141

**ÅRSOPPGJØR 2021**

**Innhold:**

Resultatregnskap  
Balanse  
Noter  
Uavhengige revisors beretning



<b>Resultatregnskap</b>			
Hector Invest AS			
<b>Driftsinntekter og driftskostnader</b>	<b>Note</b>	<b>2021</b>	<b>2020</b>
Annen driftsinntekt	3	540 769	0
Sum driftsinntekter		<u>540 769</u>	<u>0</u>
Annen driftskostnad	2	85 713	44 937
Sum driftskostnader		<u>85 713</u>	<u>44 937</u>
Driftsresultat		<u>455 056</u>	<u>-44 937</u>
<b>Finansinntekter og finanskostnader</b>			
Annen renteinntekt		60 280	519 405
Annen finansinntekt		0	575 000
Annen rentekostnad	1	8 512	10 058
Resultat av finansposter		<u>51 768</u>	<u>1 084 347</u>
Ordinært resultat før skattekostnad		506 824	1 039 411
Skattekostnad på ordinært resultat	4	74 710	106 068
Årsresultat		<u>432 114</u>	<u>933 343</u>
<b>Overføringer</b>			
Avsatt til annen egenkapital		432 114	933 343
Sum overføringer	5	<u>432 114</u>	<u>933 343</u>

Hector Invest AS

Side 1

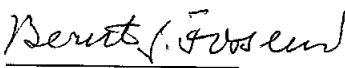




<b>Balanse</b>			
Hector Invest AS			
<b>Eiendeler</b>	<b>Note</b>	<b>2021</b>	<b>2020</b>
<b>Anleggsmidler</b>			
<b>Finansielle driftsmidler</b>			
Investeringer i aksjer og andeler	3	1 735	6 000
Sum finansielle anleggsmidler		<u>1 735</u>	<u>6 000</u>
Sum anleggsmidler		<u>1 735</u>	<u>6 000</u>
<b>Omløpsmidler</b>			
<b>Fordringer</b>			
Andre kortsiktige fordringer		0	13 307 656
Sum fordringer		<u>0</u>	<u>13 307 656</u>
<b>Investeringer</b>			
Andre markedsbaserte finansielle instrumenter	3	11 369 269	0
Sum investeringer		<u>11 369 269</u>	<u>0</u>
Bankinnskudd, kontanter o.l.		2 553 397	522 040
Sum omløpsmidler		<u>13 922 666</u>	<u>13 829 695</u>
Sum eiendeler		<u>13 924 401</u>	<u>13 835 695</u>

Hector Invest AS

Side 2



<b>Balanse</b>			
Hector Invest AS			
<b>Egenkapital og gjeld</b>	<b>Note</b>	<b>2021</b>	<b>2020</b>
<b>Innskutt egenkapital</b>			
Aksjekapital		30 415	869 000
Overkurs		1 180 040	2 812 700
Sum innskutt egenkapital	1, 5	<u>1 210 455</u>	<u>3 681 700</u>
<b>Opptjent egenkapital</b>			
Annen egenkapital		9 912 598	9 480 484
Sum opptjent egenkapital	5	<u>9 912 598</u>	<u>9 480 484</u>
Sum egenkapital		<u>11 123 053</u>	<u>13 162 184</u>
<b>Gjeld</b>			
Utsatt skatt	4	74 710	0
<b>Kortsiktig gjeld</b>			
Leverandørgjeld		11 848	2 410
Betalbar skatt	4	0	106 068
Annen kortsiktig gjeld	1	2 714 790	565 033
Sum kortsiktig gjeld		<u>2 726 638</u>	<u>673 511</u>
Sum gjeld		<u>2 801 348</u>	<u>673 511</u>
Sum egenkapital og gjeld		<u>13 924 401</u>	<u>13 835 695</u>
Oslo, 22.06.2022			
Styret i Hector Invest AS			
 Bernt Julius Fossum styreleder	 Benedicte Heidenreich Fossum styremedlem	 Anne Birgitte Fossum styremedlem/daglig leder	
Hector Invest AS		Side 3	



## HECTOR INVEST AS NOTER 2021

### Regnskapsprinsipper

Årsregnskapet er satt opp i samsvar med regnskapsloven og NRS 8, god regnskapskikk for små foretak.

#### Hovedregel for vurdering av klassifisering av eiendeler og gjeld

Eiendeler bestemt til varig eie eller bruk er klassifisert som anleggsmidler. Andre eiendeler er klassifisert som omløpsmidler. Fordringer som skal tilbakebetales innen et år er uansett klassifisert som omløpsmidler. Ved klassifisering av kortsiktig og langsiktig gjeld er analoge kriterier lagt til grunn.

Anleggsmidler vurderes til anskaffelseskost, men nedskrives til virkelig verdi når verdifallet forventes ikke å være forbigående. Anleggsmidler med begrenset økonomisk levetid avskrives planmessig. Langsiktig gjeld balanseføres til nominelt mottatt beløp på etableringstidspunktet. Langsiktig gjeld oppskrives ikke til virkelig verdi som følge av rentendring.

Omløpsmidler vurderes til laveste av anskaffelseskost og virkelig verdi. Kortsiktig gjeld balanseføres til nominelt mottatt beløp på etableringstidspunktet. Kortsiktig gjeld oppskrives ikke til virkelig verdi som følge av rentendring.

Enkelte poster er vurdert etter andre regler, og redegjøres for nedenfor.

#### Fordringer

Kundefordringer og andre fordringer oppføres til pålydende etter fradrag for avsetning til forventet tap. Avsetning til tap gjøres på grunnlag av en individuell vurdering av de enkelte fordringene. I tillegg gjøres det for øvrige kundefordringer en uspesifisert avsetning for å dekke antatt tap.

#### Aksjer i andre selskaper

Aksjer vurderes til laveste verdi av kostpris og virkelig verdi på balansedagen. Tap ved realisasjon- og nedskrivning av aksjer klassifiseres som driftskostnader og tilsvarende klassifiseres gevinst ved realisasjon og reversering av nedskrivninger som driftsinntekter. Utbetaling fra andeler i DA og mottatte utbytter klassifiseres som finansinntekter.

#### Skatter

Skatter kostnadsføres når de påløper, det vil si at skattekostnaden er knyttet til det regnskapsmessige resultat før skatt. Ved bruk av egenkapitalmetoden som vurderingsprinsipp for eierandeler i selskaper som er egne skattesubjekter, er resultatandelen allerede fratrukket skatt. Skatt knyttet til egenkapitaltransaksjoner, for eksempel konsernbidrag, føres mot egenkapitalen.

Skattekostnaden består av betalbar skatt (skatt på årets skattepliktige inntekt) og endring i netto utsatt skatt. Skattekostnaden fordeles på ordinært resultat og resultat av ekstraordinære poster i henhold til skattegrunnlaget. Utsatt skatt og utsatt skattefordel er presentert netto i balansen.

**Note 1 Antall aksjer, aksjeiere m.v**

Aksjekapitalen i selskapet pr 31.12.2021 består av følgende aksjeklasser:

Aksjekapital	Antall	Pålydende	Bokført
Ordinære aksjer	869	35	30 415
<b>Totalt</b>	<b>869</b>		<b>30 415</b>

Aksjonærer	Ordinære aksjer	Eierandel
Bernt Julius Fossum (styreleder)	869	100 %

Selskapets aksjonær har ytet et lån til selskapet på til sammen kr. 2 714 790 per. 31.12.2021. Lånet er renteberegnet. Det er ikke avtalt noen spesiell avdragsstruktur på lånet.

**Note 2 Ytelser/godtgjørelser til daglig leder, styret og revisor**

Personer	2021	2020
Daglig leder	-	-
Styre	-	-
Revisor, revisjon	13 750	15 000
Revisor, bistand	20 625	12 500
<b>Sum</b>	<b>34 375</b>	<b>27 500</b>

Det regnskapsførte honoraret til revisor er inklusiv merverdiavgift.

Selskapet har ingen ansatte. Det er ikke avgitt noe lån ellersikkerhetsstillelser for ledende personer. Selskapet er ikke pliktig til å ha tjenstepensjonsordning etter lov om obligatorisk tjenstepensjon.

**Note 3 Investeringer i aksjer/fond**

	Kostpris	Bokført verdi
Anleggsaksjer	1 158 600	1 735
<b>Sum aksjer/andeler</b>	<b>1 158 600</b>	<b>1 735</b>

Aksjene er bokført til den laveste verdien av kostpris og virkelig verdi, etter laveste verdis prinsipp. Anleggsaksjer er nedskrevet med kr 4 265 i 2021.

**Markedsbaserte obligasjonsfond**

	Kostpris	Bokført verdi
	11 000 000	11 369 269

Markedsbaserte obligasjonsfond er bokført til virkelig verdi pr 31.12.2021. Årets verdjustering er kr 369 269.



<b>Note 4</b>		<b>Skatt</b>	
<b>Beregning av årets skattegrunnlag:</b>		<b>2021</b>	<b>2020</b>
Resultat før skattekostnad		506 824	1 039 411
Permanente forskjeller		<u>-536 504</u>	<u>-557 283</u>
<b>Årets skattegrunnlag</b>		<b><u>-29 680</u></b>	<b><u>482 128</u></b>
22 % betalbar skatt		-	106 068
Endring i utsatt skatt		<u>74 710</u>	<u>-</u>
<b>= årets skattekostnad</b>		<b><u>74 710</u></b>	<b><u>106 068</u></b>
Selskapets midlertidige forskjeller per 31.12.2021:			
Aksjer og andre finansielle instrumenter		369 269	-
Underskudd til fremføring		<u>-29 680</u>	<u>-</u>
Sum		339 589	-
Utsatt skatt		74 710	-

<b>Note 5</b>		<b>Egenkapital</b>		
	<b>Aksje- kapital</b>	<b>Overkurs</b>	<b>Annen egenkapital</b>	<b>Sum</b>
<b>01.01.2021</b>	<b>869 000</b>	<b>2 812 700</b>	<b>9 480 484</b>	<b>13 162 184</b>
Kapitalnedsettelse	-838 585	-1 632 660		-2 471 245
Årets resultat			432 114	432 114
<b>31.12.2021</b>	<b><u>30 415</u></b>	<b><u>1 180 040</u></b>	<b><u>9 912 598</u></b>	<b><u>11 123 053</u></b>



**HECTOR INVEST AS**  
ORG. NR. 987 615 141

**ÅRSOPPGJØR 2021**

**Innhold:**

Resultatregnskap  
Balanse  
Noter  
Uavhengige revisors beretning



<b>Resultatregnskap</b>			
Hector Invest AS			
<b>Driftsinntekter og driftskostnader</b>	<b>Note</b>	<b>2021</b>	<b>2020</b>
Annen driftsinntekt	3	540 769	0
Sum driftsinntekter		<u>540 769</u>	<u>0</u>
Annen driftskostnad	2	85 713	44 937
Sum driftskostnader		<u>85 713</u>	<u>44 937</u>
Driftsresultat		<u>455 056</u>	<u>-44 937</u>
<b>Finansinntekter og finanskostnader</b>			
Annen renteinntekt		60 280	519 405
Annen finansinntekt		0	575 000
Annen rentekostnad	1	8 512	10 058
Resultat av finansposter		<u>51 768</u>	<u>1 084 347</u>
Ordinært resultat før skattekostnad		506 824	1 039 411
Skattekostnad på ordinært resultat	4	74 710	106 068
Årsresultat		<u>432 114</u>	<u>933 343</u>
<b>Overføringer</b>			
Avsatt til annen egenkapital		432 114	933 343
Sum overføringer	5	<u>432 114</u>	<u>933 343</u>



<b>Balanse</b>			
Hector Invest AS			
<b>Eiendeler</b>	<b>Note</b>	<b>2021</b>	<b>2020</b>
<b>Anleggsmidler</b>			
<b>Finansielle driftsmidler</b>			
Investeringer i aksjer og andeler	3	<u>1 735</u>	<u>6 000</u>
Sum finansielle anleggsmidler		<u><b>1 735</b></u>	<u><b>6 000</b></u>
Sum anleggsmidler		<u><b>1 735</b></u>	<u><b>6 000</b></u>
<b>Omløpsmidler</b>			
<b>Fordringer</b>			
Andre kortsiktige fordringer		<u>0</u>	<u>13 307 656</u>
Sum fordringer		<u><b>0</b></u>	<u><b>13 307 656</b></u>
<b>Investeringer</b>			
Andre markedsbaserte finansielle instrumenter	3	<u>11 369 269</u>	<u>0</u>
Sum investeringer		<u><b>11 369 269</b></u>	<u><b>0</b></u>
Bankinnskudd, kontanter o.l.		2 553 397	522 040
Sum omløpsmidler		<u><b>13 922 666</b></u>	<u><b>13 829 695</b></u>
Sum eiendeler		<u><b>13 924 401</b></u>	<u><b>13 835 695</b></u>
Hector Invest AS		Side 2	



<b>Balanse</b>			
Hector Invest AS			
<b>Egenkapital og gjeld</b>	<b>Note</b>	<b>2021</b>	<b>2020</b>
<b>Innskutt egenkapital</b>			
Aksjekapital		30 415	869 000
Overkurs		<u>1 180 040</u>	<u>2 812 700</u>
Sum innskutt egenkapital	1, 5	<u><b>1 210 455</b></u>	<u><b>3 681 700</b></u>
<b>Opptjent egenkapital</b>			
Annen egenkapital		<u>9 912 598</u>	<u>9 480 484</u>
Sum opptjent egenkapital	5	<u><b>9 912 598</b></u>	<u><b>9 480 484</b></u>
Sum egenkapital		<u><b>11 123 053</b></u>	<u><b>13 162 184</b></u>
<b>Gjeld</b>			
Utsatt skatt	4	74 710	0
<b>Kortsiktig gjeld</b>			
Leverandørgjeld		11 848	2 410
Betalbar skatt	4	0	106 068
Annen kortsiktig gjeld	1	<u>2 714 790</u>	<u>565 033</u>
Sum kortsiktig gjeld		<u><b>2 726 638</b></u>	<u><b>673 511</b></u>
Sum gjeld		<u><b>2 801 348</b></u>	<u><b>673 511</b></u>
Sum egenkapital og gjeld		<u><b>13 924 401</b></u>	<u><b>13 835 695</b></u>
Oslo, 22.06.2022			
Styret i Hector Invest AS			
<u>Bernt Julius Fossum</u> styreleder	<u>Benedicte Heidenreich Fossum</u> styremedlem	<u>Anne Birgitte Fossum</u> styremedlem/daglig leder	
Hector Invest AS			Side 3



## HECTOR INVEST AS NOTER 2021

### Regnskapsprinsipper

Årsregnskapet er satt opp i samsvar med regnskapsloven og NRS 8, god regnskapsskikk for små foretak.

### Hovedregel for vurdering av klassifisering av eiendeler og gjeld

Eiendeler bestemt til varig eie eller bruk er klassifisert som anleggsmidler. Andre eiendeler er klassifisert som omløpsmidler. Fordringer som skal tilbakebetales innen et år er uansett klassifisert som omløpsmidler. Ved klassifisering av kortsiktig og langsiktig gjeld er analoge kriterier lagt til grunn.

Anleggsmidler vurderes til anskaffelseskost, men nedskrives til virkelig verdi når verdifallet forventes ikke å være forbigående. Anleggsmidler med begrenset økonomisk levetid avskrives planmessig. Langsiktig gjeld balanseføres til nominelt mottatt beløp på etableringstidspunktet. Langsiktig gjeld oppskrives ikke til virkelig verdi som følge av renteendring.

Omløpsmidler vurderes til laveste av anskaffelseskost og virkelig verdi. Kortsiktig gjeld balanseføres til nominelt mottatt beløp på etableringstidspunktet. Kortsiktig gjeld oppskrives ikke til virkelig verdi som følge av renteendring.

Enkelte poster er vurdert etter andre regler, og redegjøres for nedenfor.

### Fordringer

Kundefordringer og andre fordringer oppføres til pålydende etter fradrag for avsetning til forventet tap. Avsetning til tap gjøres på grunnlag av en individuell vurdering av de enkelte fordringene. I tillegg gjøres det for øvrige kundefordringer en uspesifisert avsetning for å dekke antatt tap.

### Aksjer i andre selskaper

Aksjer vurderes til laveste verdi av kostpris og virkelig verdi på balansedagen.

Tap ved realisasjon- og nedskrivning av aksjer klassifiseres som driftskostnader og tilsvarende klassifiseres gevinst ved realisasjon og reversering av nedskrivninger som driftsinntekter.

Utbetaling fra andeler i DA og mottatte utbytter klassifiseres som finansinntekter.

### Skatter

Skatter kostnadsføres når de påløper, det vil si at skattekostnaden er knyttet til det regnskapsmessige resultat før skatt. Ved bruk av egenkapitalmetoden som vurderingsprinsipp for eierandeler i selskaper som er egne skattesubjekter, er resultatandelen allerede fratrukket skatt. Skatt knyttet til egenkapitaltransaksjoner, for eksempel konsernbidrag, føres mot egenkapitalen.

Skattekostnaden består av betalbar skatt (skatt på årets skattepliktige inntekt) og endring i netto utsatt skatt. Skattekostnaden fordeles på ordinært resultat og resultat av ekstraordinære poster i henhold til skattegrunnlaget. Utsatt skatt og utsatt skattefordel er presentert netto i balansen.



## Note 1 Antall aksjer, aksjeeiere m.v

Aksjekapitalen i selskapet pr 31.12.2021 består av følgende aksjeklasser:

Aksjekapital	Antall	Pålydende	Bokført
Ordinære aksjer	869	35	30 415
<b>Totalt</b>	<b>869</b>		<b>30 415</b>

Aksjonærer	Ordinære aksjer	Eierandel
Bernt Julius Fossum (styreleder)	869	100 %

Selskapets aksjonær har ytet et lån til selskapet på til sammen kr. 2 714 790 per. 31.12.2021. Lånet er renteberegnet. Det er ikke avtalt noen spesiell avdragsstruktur på lånet.

## Note 2 Ytelser/godtgjørelser til daglig leder, styret og revisor

Personer	2021	2020
Daglig leder	-	-
Styre	-	-
Revisor, revisjon	13 750	15 000
Revisor, bistand	20 625	12 500
<b>Sum</b>	<b>34 375</b>	<b>27 500</b>

Det regnskapsførte honoraret til revisor er inklusiv merverdiavgift.

Selskapet har ingen ansatte. Det er ikke avgitt noe lån ellersikkerhetsstillelser for ledende personer. Selskapet er ikke pliktig til å ha tjenstepensjonsordning etter lov om obligatorisk tjenstepensjon.

## Note 3 Investeringer i aksjer/fond

	Kostpris	Bokført verdi
Anleggsaksjer	1 158 600	1 735
<b>Sum aksjer/andeler</b>	<b>1 158 600</b>	<b>1 735</b>

Aksjene er bokført til den laveste verdien av kostpris og virkelig verdi, etter laveste verdis prinsipp. Anleggsaksjer er nedskrevet med kr 4 265 i 2021.

## Markedsbaserte obligasjonsfond

Kostpris	Bokført verdi
11 000 000	11 369 269

Markedsbaserte obligasjonsfond er bokført til virkelig verdi pr 31.12.2021. Årets verdjustering er kr 369 269.



## Note 4 Skatt

Beregning av årets skattegrunnlag:	2021	2020
Resultat før skattekostnad	506 824	1 039 411
Permanente forskjeller	<u>-536 504</u>	<u>-557 283</u>
<b>Årets skattegrunnlag</b>	<b><u>-29 680</u></b>	<b><u>482 128</u></b>
22 % betalbar skatt	-	106 068
Endring i utsatt skatt	<u>74 710</u>	<u>-</u>
<b>= årets skattekostnad</b>	<b><u>74 710</u></b>	<b><u>106 068</u></b>

Selskapets midlertidige forskjeller per 31.12.2021:

Aksjer og andre finansielle instrumenter	369 269	-
Underskudd til fremføring	<u>-29 680</u>	<u>-</u>
Sum	339 589	-

Utsatt skatt

	74 710	-
--	--------	---

## Note 5 Egenkapital

	Aksje- kapital	Overkurs	Annen egenkapital	Sum
<b>01.01.2021</b>	<b>869 000</b>	<b>2 812 700</b>	<b>9 480 484</b>	<b>13 162 184</b>
Kapitalnedsettelse	-838 585	-1 632 660		-2 471 245
Årets resultat			<u>432 114</u>	<u>432 114</u>
<b>31.12.2021</b>	<b><u>30 415</u></b>	<b><u>1 180 040</u></b>	<b><u>9 912 598</u></b>	<b><u>11 123 053</u></b>