



ÅRSREGNSKAPET FOR REGNSKAPSÅRET 2018 - GENERELL INFORMASJON

Enheten

Organisasjonsnummer: 987 547 847
Organisasjonsform: Aksjeselskap
Foretaksnavn: OPPLANDSKE BETONGINDUSTRI AS
Forretningsadresse: Vest-Torpvegen 22
2870 DOKKA

Regnskapsår

Årsregnskapets periode: 01.01.2018 - 31.12.2018

Konsern

Morselskap i konsern: Nei

Regnskapsregler

Regler for små foretak benyttet: Nei
Benyttet ved utarbeidelsen av årsregnskapet til selskapet: Regnskapslovens alminnelige regler

Årsregnskapet fastsatt av kompetent organ

Bekreftet av representant for selskapet: Dag Sveinung Liven
Dato for fastsettelse av årsregnskapet: 06.06.2019

Grunnlag for avgivelse

År 2018: Årsregnskapet er elektronisk innlevert
År 2017: Tall er hentet fra elektronisk innlevert årsregnskap fra 2018

Det er ikke krav til at årsregnskapet m.v. som sendes til Regnskapsregisteret er undertegnet. Kontrollen på at dette er utført ligger hos revisor/enhetens øverste organ. Sikkerheten ivaretas ved at innsender har rolle/rettighet for innsending av årsregnskapet via Altinn, og ved at det bekreftes at årsregnskapet er fastsatt av kompetent organ.

Brønnøysundregistrene, 17.08.2020



Resultatregnskap

Beløp i: NOK	Note	2018	2017
RESULTATREGNSKAP			
Inntekter			
Salgsinntekt		132 321 857	104 565 619
Annen driftsinntekt		181 970	213 000
Sum inntekter		132 503 827	104 778 619
Kostnader			
Endring i beholdning av varer under tilvirkning og ferdig tilvirkede varer		-950 723	295 822
Varekostnad		80 177 047	55 427 825
Lønnskostnad	2	34 394 081	28 544 353
Avskrivning på varige driftsmidler og immaterielle eiendeler	3	2 049 680	1 005 922
Annen driftskostnad		16 237 355	12 898 332
Sum kostnader		131 907 440	98 172 254
Driftsresultat		596 387	6 606 365
Finansinntekter og finanskostnader			
Renteinntekt fra foretak i samme konsern		14 696	
Annen renteinntekt		28 749	46 458
Annen finansinntekt		1 413 075	96 319
Sum finansinntekter		1 456 521	142 777
Annen rentekostnad		159 279	94 602
Annen finanskostnad		19 308	7 075
Sum finanskostnader		178 587	101 677
Netto finans		1 277 934	41 099
Ordinært resultat før skattekostnad		1 874 321	6 647 465
Skattekostnad på ordinært resultat	6	97 300	1 563 078
Ordinært resultat etter skattekostnad		1 777 021	5 084 387
Årsresultat		1 777 021	5 084 387
Årsresultat etter minoritetsinteresser		1 777 021	5 084 387



Resultatregnskap

Beløp i: NOK	Note	2018	2017
Totalresultat		1 777 021	5 084 387
Overføringer og disponeringer			
Utbytte		924 000	
Overføringer til/fra annen egenkapital		853 021	5 084 387
Sum overføringer og disponeringer		1 777 021	5 084 387



Balanse

Beløp i: NOK	Note	2018	2017
BALANSE - EIENDELER			
Anleggsmidler			
Immaterielle eiendeler			
Utsatt skattefordel	6		
Varige driftsmidler			
Tomter, bygninger og annen fast eiendom	3		
Maskiner og anlegg	3	10 173 129	8 219 902
Driftsløsøre, inventar, verktøy, kontormaskiner og lignende	3		
Sum varige driftsmidler		10 173 129	8 219 902
Finansielle anleggsmidler			
Lån til foretak i samme konsern		250 000	400 000
Investeringer i aksjer og andeler	8	6 000	17 000
Sum finansielle anleggsmidler		256 000	417 000
Sum anleggsmidler		10 429 129	8 636 902
Omløpsmidler			
Varer			
Varer	1, 1, 10, 1	3 086 264	2 135 541
Sum varer		3 086 264	2 135 541
Fordringer			
Kundefordringer	10	22 893 524	14 499 698
Andre fordringer		7 756 797	4 898 331
Sum fordringer		30 650 322	19 398 029
Bankinnskudd, kontanter og lignende			
Bankinnskudd, kontanter og lignende	11	17 211 274	12 839 599
Sum bankinnskudd, kontanter og lignende		17 211 274	12 839 599
Sum omløpsmidler		50 947 859	34 373 169
SUM EIENDELER		61 376 988	43 010 071



Balanse

Beløp i: NOK	Note	2018	2017
BALANSE - EGENKAPITAL OG GJELD			
Egenkapital			
Innskutt egenkapital			
Selskapskapital	5	200 000	200 000
Overkurs		590 442	590 442
Sum innskutt egenkapital		790 442	790 442
Opptjent egenkapital			
Annen egenkapital	9	10 470 655	9 617 634
Udekket tap	9		
Sum opptjent egenkapital		10 470 655	9 617 634
Sum egenkapital		11 261 097	10 408 076
Gjeld			
Langsiktig gjeld			
Pensjonsforpliktelser	2		
Utsatt skatt	6	233 889	428 522
Sum avsetninger for forpliktelser		233 889	428 522
Annen langsiktig gjeld			
Gjeld til kredittinstitusjoner	4	3 175 840	3 545 836
Øvrig langsiktig gjeld	4	603 036	
Sum annen langsiktig gjeld		3 778 876	3 545 836
Sum langsiktig gjeld		4 012 765	3 974 358
Kortsiktig gjeld			
Gjeld til kredittinstitusjoner	4		
Leverandørgjeld		14 841 301	11 782 493
Betalbar skatt	6	15 933	1 239 626
Skyldige offentlige avgifter		5 916 855	3 704 377
Utbytte	9		
Annen kortsiktig gjeld	4	25 329 037	11 901 140
Sum kortsiktig gjeld		46 103 126	28 627 636



Balanse

Beløp i: NOK	Note	2018	2017
Sum gjeld		50 115 891	32 601 994
SUM EGENKAPITAL OG GJELD		61 376 988	43 010 071



Årsregnskap 2018

Opplandske Betongindustri AS

Resultatregnskap
Balanse
Noter

0987547847



Opplandske
Betong.

STYRETS ÅRSBERETNING

FOR 2018

OPPLANDSKE BETONGINDUSTRI AS

Org.nr. 987 547 847, Vest-torpvegen 22, 2870 Dokka

Virksomhetens art

Selskapet driver med produksjon av ferdig-betong og betongelementer på fabrikk på Dokka.

Selskapet er lokalisert i Nordre Land kommune.

Fortsatt drift

Årsregnskapet for 2018 er utarbeidet under forutsetning om fortsatt drift.

Arbeidsmiljø

Styret mener arbeidsmiljøet er tilfredsstillende.

Selskapet er tilknyttet bedriftshelsetjeneste.

Det har i 2018 ikke vært noen skader i forbindelse med utførelsen av arbeidet.

Selskapet har hatt 65 ansatte og sykefraværet har vært på 6,7 % av den totale arbeidstiden i selskapet i regnskapsåret.

Ytre miljø

Selskapet driver ikke virksomhet som forurenser ytre miljø utover hva som er vanlig for bransjen.

Likestilling

Selskapet sysselsetter 3 kvinner og 62 menn. Styret er ikke kjent med at det foregår forskjellsbehandling mellom kjønnene, og tiltak for å unngå forskjellsbehandling ikke er nødvendig.

Andre forhold

Styret kjenner ikke til noe forhold av viktighet for å bedømme selskapets stilling og resultatet som ikke fremgår av resultatregnskapet og balansen.



Opplandske
Betong.

Dokka, 5/6-19

Styret for Opplandske Betongindustri AS


Knut Reed

Styreleder


Arild Kolstad

Styremedlem

Dag Sveinung Liven

Styremedlem/daglig leder


Kjetil Rudberg

Styremedlem



OPPLANDSKE BETONGINDUSTRI AS			
RESULTATREGNSKAP FOR 2018			
	Note	2018	2017
DRIFTSINNEKTER OG KOSTNADER			
Salgsinntekter		132 321 857	104 565 619
Andre driftsinntekter		181 970	213 000
SUM DRIFTSINNEKTER		132 503 827	104 778 619
Beholdningsendring varer under tilvirkning og ferdig varer		-950 723	295 822
Varekostnader		80 177 047	55 427 825
Lønnskostnader	2	34 394 081	28 544 353
Avskrivning varige driftsmidler	3	2 049 680	1 005 922
Annen driftskostnad		16 237 355	12 898 332
SUM DRIFTSKOSTNADER		131 907 440	98 172 254
DRIFTSRESULTAT		596 387	6 606 365
FINANSINNEKTER OG FINANSKOSTNADER			
Renteinntekt fra konsernforetak		14 696	0
Annen renteinntekt		28 749	46 458
Annen finansinntekt		1 413 075	96 319
Annen rentekostnad		-159 279	-94 602
Annen finanskostnad		-19 308	-7 075
RESULTAT AV FINANSPOSTER		1 277 934	41 099
ORDINÆRT RESULTAT FØR SKATTEKOSTNAD		1 874 321	6 647 465
Skattekostnad på ordinært resultat	6	-97 300	-1 563 078
ORDINÆRT RESULTAT		1 777 021	5 084 387
ÅRSRESULTAT		1 777 021	5 084 387
OVERFØRINGER			
Avsatt til annen egenkapital		-853 021	-5 084 387
Tilleggsutbytte forrige årsregnskap		-924 000	0
SUM OVERFØRINGER		-1 777 021	-5 084 387




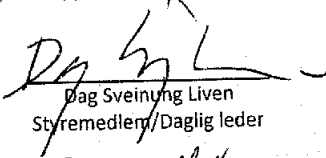
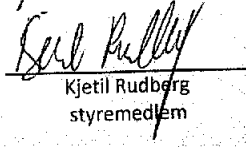
OPPLANDSKE BETONGINDUSTRI AS			
BALANSE PR. 31. DESEMBER 2018			
	Note	2018	2017
EIENDELER			
ANLEGGSMIDLER			
IMMATERIELLE EIENDELER			
VARIGE DRIFTSMIDLER			
Maskiner,utstyr m.v.	3	10 173 129	8 219 902
SUM VARIGE DRIFTSMIDLER		10 173 129	8 219 902
FINANSIELLE ANLEGGSMIDLER			
Lån til foretak i samme konsern		250 000	400 000
Investering i aksjer og andeler	8	6 000	17 000
SUM FINANSIELLE ANLEGGSMIDLER		256 000	417 000
SUM ANLEGGSMIDLER		10 429 129	8 636 902
OMLØPSMIDLER			
VARER			
Råvarer	1	2 814 798	1 943 006
Ferdigvarer	1	271 465	192 534
SUM VARER		3 086 264	2 135 541
FORDRINGER			
Kundefordringer		17 940 883	10 885 477
Utførte, ikke fakturerte prosjekter	10	4 952 641	3 614 221
Andre fordringer		7 756 797	4 898 331
SUM FORDRINGER		30 650 322	19 398 029
BETALINGSMIDLER			
Bankinnskudd og kontanter	11	17 211 274	12 839 599
SUM BETALINGSMIDLER		17 211 274	12 839 599
SUM OMLØPSMIDLER		50 947 859	34 373 169
SUM EIENDELER		61 376 988	43 010 071



OPPLANDSKE BETONGINDUSTRI AS

BALANSE PR. 31. DESEMBER 2018

	Note	2018	2017
EGENKAPITAL OG GJELD			
EGENKAPITAL			
INNSKUTT EGENKAPITAL			
Aksjekapital	5	200 000	200 000
Overkurs		590 442	590 442
SUM INNSKUTT EGENKAPITAL		790 442	790 442
OPPTJENT EGENKAPITAL			
Annen egenkapital	9	10 470 655	9 617 634
SUM OPPTJENT EGENKAPITAL		10 470 655	9 617 634
SUM EGENKAPITAL		11 261 097	10 408 076
GJELD			
AVSETNING FOR FORPLIKTELSE			
Utsatt skatt	6	233 889	428 522
SUM AVSETNING FOR FORPLIKTELSE		233 889	428 522
ANNEN LANGSIKTIG GJELD			
Gjeld til kredittinstitusjoner	4	3 175 840	3 545 836
Øvrig langsiktig gjeld	4	603 036	0
SUM ANNEN LANGSIKTIG GJELD		3 778 876	3 545 836
KORTSIKTIG GJELD			
Leverandørgjeld		14 841 301	11 782 493
Betalbar skatt	6	15 933	1 239 626
Skyldige offentlige avgifter		5 916 855	3 704 377
Annen kortsiktig gjeld	4	25 329 037	11 901 140
SUM KORTSIKTIG GJELD		46 103 126	28 627 636
SUM GJELD		50 115 891	32 601 994
SUM EGENKAPITAL OG GJELD		61 376 988	43 010 071

Dokka den 5/6-2019
Styret i Opplandske Betongindustri AS
Knut Reed
styreleder
Dag Sveinung Liven
Styremedlem/Daglig leder
Arild Kolstad
styremedlem
Kjetil Rudberg
styremedlem



OPPLANDSKE BETONGINDUSTRI AS

NOTER TIL REGNSKAPET FOR 2018

NOTE 1 – REGNSKAPSPRINSIPPER

Årsregnskapet er satt opp i samsvar med regnskapsloven og God regnskapsskikk.

Valuta

Pengeposter i utenlandsk valuta vurderes etter kursen ved regnskapsårets slutt.

Driftsinntekter

Inntektsføring ved salg av varer skjer på leveringstidspunktet. Tjenester inntektsføres etter hvert som de leveres. Prosjekter vurderes etter løpende avregning. Dette innebærer at inntekter og kostnader føres løpende i regnskapet etter hvert som prosjektet skrider frem.

Skatt

Skattekostnaden i resultatregnskapet omfatter både periodens betalbare skatt og endring i utsatt skatt/skattefordel. Utsatt skatt/skattefordel er beregnet med 22/23 % på grunnlag av de midlertidige forskjeller som eksisterer mellom regnskapsmessige og skattemessige verdier, samt ligningsmessig underskudd til fremføring ved utgangen av regnskapsåret. Skatteøkende og skattereduserende midlertidige forskjeller som reverserer eller kan reversere i samme periode er utlignet og nettoført.

Klassifisering og vurdering av balanseposter

Anleggsmidler omfatter eiendeler bestemt til varig eie og bruk. Anleggsmidler er vurdert til anskaffelseskost. Varige driftsmidler balanseføres og avskrives over driftsmidlets økonomiske levetid. Varige driftsmidler nedskrives ved verdifall som forventes ikke å være forbigående. Nedskrivningen reverseres når grunnlaget for nedskrivningen ikke lenger er til stede.

Omløpsmidler og kortsiktig gjeld omfatter normalt poster som forfaller til betaling innen ett år etter balansedagen, samt poster som knytter seg til varekretsløpet. Omløpsmidler vurderes til laveste verdi av anskaffelseskost og antatt virkelig verdi.

Varer

Varer er vurdert til det laveste av anskaffelseskost og netto salgsverdi. Innkjøpte ferdigvarer og råvarer er verdsatt til kostpris. Prosjekter i arbeid og egenproduserte ferdigvarer er verdsatt til det laveste av tilvirkningskost og virkelig verdi.

Fordringer

Kundefordringer og andre fordringer oppføres til pålydende etter fradrag for avsetning til forventet tap. Avsetning til tap gjøres på grunnlag av en individuell vurdering av de enkelte fordringene.



OPPLANDSKE BETONGINDUSTRI AS

NOTER TIL REGNSKAPET FOR 2018

NOTE 2 – LØNSKOSTNADER, ÅRSVERK, GODTGJØRELSER MV.

Lønnskostnader består av følgende poster:

	2018	2017
Lønn	29 101 513	24 039 982
Arbeidsgiveravgift	3 237 805	2 721 277
Pensjonskostnader	898 466	898 931
Andre lønnskostnader	1 156 297	884 162
Sum lønnskostnader	34 394 081	28 544 353

Gjennomsnittlig antall årsverk sysselsatt i regnskapsåret

	68	60
--	----	----

Godtgjørelser i året til:

	Daglig leder	Styret
Lønn	759 232	30 000
Andre ytelser	4 392	-

Pensjonsordninger

Selskapet er tilsluttet ordningen om avtalefestet pensjon (AFP). Denne omfatter alle ansatte. Ny AFP-ordning gjaldt fra 1.1 2011. Forpliktelsen er ikke balanseført og årets pensjonskostnad består av årlig premie AFP samt premie til obligatorisk tjenstepensjon (OTP). Selskapet er pliktig til å ha tjenstepensjonsordning etter lov om obligatorisk tjenstepensjon. Selskapets pensjonsordninger tilfredsstiller kravene i denne lov.

Godtgjørelse til revisor:

Kostnadsført revisjonshonorar for 2018 utgjør kr 87 525. I tillegg kommer andre tjenester med teknisk utarbeidelse av regnskap og noter med kr. 11 400 og andre tjenester med kr. 6 408. Sum kostnadsført kr 105.733.

NOTE 3 – VARIGE DRIFTSMIDLER

	Maskiner, utstyr m.v	Sum
Anskaffelseskost 01.01.	16 968 621	16 968 621
Tilgang	4 516 874	4 516 874
Avgang	-758 010	-758 010
Anskaffelseskost 31.12.	20 727 485	20 727 485
Akk avskr 31.12.	10 554 357	10 554 357
Akk nedskr pr. 31.12.	-	-
Bokført verdi pr. 31.12.	10 173 129	10 173 129
Årets avskrivninger	2 049 680	2 049 680



OPPLANDSKE BETONGINDUSTRI AS

NOTER TIL REGNSKAPET FOR 2018

NOTE 4 – LANGSIKTIG GJELD, PANTSTILLELSER OG GARANTIER M.V.

Bokført gjeld som er sikret ved pant og lignende	2018	2017
Gjeld til kredittinstitusjoner	3 778 876	3 545 836
Bokført verdi av eiendeler stilt som sikkerhet for gjeld	2018	2017
Driftsmidler	10 173 129	8 219 902
Varebeholdning	3 086 264	2 135 541
Kundefordringer og ikke fakturert produksjon	22 893 524	14 499 698
Totalt	36 152 917	24 855 141

Kr. 1 325 860 av selskapets gjeld forfaller senere enn 5 år etter balansedagen.

NOTE 5 – ANTALL AKSJER, AKSJEIEIERE, MV.

Selskapets aksjekapital på kr 200 000 består av 200 aksjer hver pålydende kr 1 000.

Selskapets aksjonærer er:	Eierandel
Opplandske Betong Gruppen AS	100 %

NOTE 6 – SKATTEKOSTNAD

	2018	2017
Resultat før skatt	1 874 321	6 647 465
Permanente forskjeller	-1 405 054	-57 006
Endring midlertidige forskjeller	800 009	-1 425 349
Avgitt konsernbidrag	-1 200 000	-
Grunnlag betalbar skatt	69 275	5 165 110

Betalbar skatt i balansen består av:

Betalbar skatt ordinært resultat	15 933	1 239 626
Sum	15 933	1 239 626

Årets skattekostnad består av:

Betalbar skatt	291 933	1 239 626
Endring utsatt skatt	-194 633	323 452
Netto skattekostnad	97 300	1 563 078

Utsatt skatt / skattefordel:

	31.12.2017	31.12.2018	Endring
Netto grunnlag	1 863 141	1 063 133	800 009
Utsatt skatt/-skattefordel	428 522	233 889	-194 633
Skattesats	23 %	22 %	

Alle midlertidige forskjeller kan utlignes, og dette er gjennomført i beregningen av utsatt skatt.



OPPLANDSKE BETONGINDUSTRI AS

NOTER TIL REGNSKAPET FOR 2018

NOTE 7 – NÆRSTÅENDE PARTER

Selskapet leier lokaler og maskiner eid av selskap med samme aksjonærer. Leie utgjør i 2018 kr. 1 400 000,- mot kr. 1 469 700,- i 2017.

NOTE 8 – AKSJER OG ANDELER

Selskapet eier følgende aksjer og andeler:

Selskap	Antall aksjer/andeler	Bokført verdi	Motatt utbytte
Land Utvikling SA	3	6 000	-

Selskapet har i 2018 solgt sine aksjer i SBG Byggprosjekt AS

NOTE 9 – EGENKAPITAL

	Aksjekapital	Overkurs	Annen egenkapital	Sum
Egenkapital pr 1.1	200 000	590 442	9 617 634	10 408 076
Årets resultat			1 777 021	1 777 021
Avgitt konsernbidrag			-924 000	-924 000
Egenkapital pr 31.12	200 000	590 442	10 470 655	11 261 097

NOTE 10 – UTFØRTE, IKKE FAKTURERTE PROSJEKTER

Inntekt på pågående prosjekter resultatføres fortløpende etter fremdrift på prosjektene. Dette vises dette som egen linje under fordringer.

NOTE 11 – BANKINNSKUDD OG BUNDNE MIDLER

Bankinnskudd bundet i forbindelse med skattetrekk utgjør kr. 1 914 247,-.



Opplandske Betongindustri AS

Kontantstrømoppstilling

	2018	2017
KONTANTSTRØMMER FRA OPERASJONELLE AKTIVITETER:		
Resultat før skatt	1 874 321	6 647 465
Ordinære avskrivninger	2 049 680	1 005 922
Tap/gevinst ved salg av anleggsmidler	-17 000	-36 000
Tap/gevinst ved salg av finansielle eiendeler	-1 408 000	0
Endring i lager, debitorer og kreditorer	-4 947 321	5 454 530
Endring i andre tidsavgrensingsposter	9 153 863	-3 554 644
Netto kontantstrømmer fra operasjonelle aktiviteter	6 705 543	9 517 273
KONTANTSTRØMMER FRA INVESTERINGSAKTIVITETER:		
Innbetalinger ved salg av varige driftsmidler	530 967	1 070 999
Utbetalinger ved kjøp av varige driftsmidler	-4 516 874	-7 380 823
Utbetalinger ved kjøp av finansielle eiendeler	-6 000	0
Innbetalinger ved salg av finansielle eiendeler	1 425 000	0
Netto kontantstrøm fra investeringsaktiviteter	-2 566 907	-6 309 824
KONTANTSTRØMMER FRA FINANSIERINGSAKTIVITETER:		
Innbetalinger ved opptak av ny langsiktig gjeld	703 537	3 545 836
Utbetalinger ved nedbetaling av langsiktig gjeld	-470 487	-1 800 000
Utbetalinger av utbytte	0	-300 000
Netto kontantstrøm fra finansieringsaktiviteter	233 040	1 445 836
Netto endring i bankinnskudd, kontanter, kassakreditt og lignende	4 371 676	4 653 285
Beholdning av bankinnskudd, kontanter, kassakreditt og lignende pr 01.01.	12 839 599	8 186 313
Beholdning av bankinnskudd, kontanter, kassakreditt og lignende pr 31.12.	17 211 274	12 839 599



NILSONS REVISJONSKONTOR A/S

Storgt. 69
Bankforbindelse:
Etnedal Sparebank
2140.04.01648
Revisornr. 988 913 081

Postboks 117
2882 Dokka
Telefon 61 11 25 70
Telefax 61 11 19 74
post@nilsonsrevisjon.no

Medlem i Den norske revisorforening

UAVHENGIG REVISORS BERETNING
Til generalforsamlingen i Opplandske Betongindustri AS

Uttalelse om revisjonen av årsregnskapet

Konklusjon

Vi har revidert selskapet Opplandske Betongindustri AS' årsregnskap som viser et overskudd på kr 1 777 021. Årsregnskapet består av balanse per 31. desember 2018, resultatregnskap og kontantstrømoppstilling for regnskapsåret avsluttet per denne datoen og noter til årsregnskapet, herunder et sammendrag av viktige regnskapsprinsipper.

Etter vår mening er det medfølgende årsregnskapet avgitt i samsvar med lov og forskrifter og gir et rettviseende bilde av selskapets finansielle stilling per 31. desember 2018, og av dets resultater og kontantstrømmer for regnskapsåret avsluttet per denne datoen i samsvar med regnskapslovens regler og god regnskapsskikk i Norge.

Grunnlag for konklusjonen

Vi har gjennomført revisjonen i samsvar med lov, forskrift og god revisjonsskikk i Norge, herunder de internasjonale revisjonsstandardene (ISA-ene). Våre oppgaver og plikter i henhold til disse standardene er beskrevet i *Revisors oppgaver og plikter ved revisjon av årsregnskapet*. Vi er uavhengige av selskapet slik det kreves i lov og forskrift, og har overholdt våre øvrige etiske forpliktelser i samsvar med disse kravene. Etter vår oppfatning er innhentet revisjonsbevis tilstrekkelig og hensiktsmessig som grunnlag for vår konklusjon.

Øvrig informasjon

Ledelsen er ansvarlig for øvrig informasjon. Øvrig informasjon består av informasjon i årsberetningen, men inkluderer ikke årsregnskapet og revisjonsberetningen. Vår uttalelse om revisjonen av årsregnskapet dekker ikke øvrig informasjon, og vi attesterer ikke den øvrige informasjonen. I forbindelse med revisjonen av årsregnskapet er det vår oppgave å lese øvrig informasjon med det formål å vurdere hvorvidt det foreligger vesentlig inkonsistens mellom øvrig informasjon og årsregnskapet, kunnskap vi har opparbeidet oss under revisjonen, eller hvorvidt den tilsynelatende inneholder vesentlig feilinformasjon. Dersom vi hadde konkludert med at den øvrige informasjonen inneholder vesentlig feilinformasjon er vi pålagt å rapportere det. Vi har ingenting å rapportere i så henseende.

Styret og daglig leders ansvar for årsregnskapet

Styret og daglig leder (ledelsen) er ansvarlig for å utarbeide årsregnskapet i samsvar med lov og forskrifter, herunder for at det gir et rettviseende bilde i samsvar med regnskapslovens regler og god regnskapsskikk i Norge. Ledelsen er også ansvarlig for slik intern kontroll som den finner nødvendig for å kunne utarbeide et årsregnskap som ikke inneholder vesentlig feilinformasjon, verken som følge av misligheter eller utilsiktede feil.



Ved utarbeidelsen av årsregnskapet må ledelsen ta standpunkt til selskapets evne til fortsatt drift og opplyse om forhold av betydning for fortsatt drift. Forutsetningen om fortsatt drift skal legges til grunn for årsregnskapet så lenge det ikke er sannsynlig at virksomheten vil bli avviklet.

Revisors oppgaver og plikter ved revisjonen av årsregnskapet

Vårt mål er å oppnå betryggende sikkerhet for at årsregnskapet som helhet ikke inneholder vesentlig feilinformasjon, verken som følge av misligheter eller utilsiktede feil, og å avgi en revisjonsberetning som inneholder vår konklusjon. Betryggende sikkerhet er en høy grad av sikkerhet, men ingen garanti for at en revisjon utført i samsvar med lov, forskrift og god revisjonsskikk i Norge, herunder ISA-ene, alltid vil avdekke vesentlig feilinformasjon som eksisterer. Feilinformasjon kan oppstå som følge av misligheter eller utilsiktede feil. Feilinformasjon blir vurdert som vesentlig dersom den enkeltvis eller samlet med rimelighet kan forventes å påvirke økonomiske beslutninger som brukerne foretar basert på årsregnskapet.

For videre beskrivelse av revisors oppgaver og plikter vises det til <https://revisorforeningen.no/revisjonsberetninger>

Uttalelse om øvrige lovmessige krav

Konklusjon om årsberetningen

Basert på vår revisjon av årsregnskapet som beskrevet ovenfor, mener vi at opplysningene i årsberetningen om årsregnskapet og forutsetningen om fortsatt drift er konsistente med årsregnskapet og i samsvar med lov og forskrifter.

Konklusjon om registrering og dokumentasjon

Basert på vår revisjon av årsregnskapet som beskrevet ovenfor, og kontrollhandlinger vi har funnet nødvendig i henhold til internasjonal standard for attestasjonsoppdrag (ISAE) 3000 «Attestasjonsoppdrag som ikke er revisjon eller forenklet revisorkontroll av historisk finansiell informasjon», mener vi at ledelsen har oppfylt sin plikt til å sørge for ordentlig og oversiktlig registrering og dokumentasjon av selskapets regnskapsopplysninger i samsvar med lov og god bokføringskikk i Norge.

DOKKA, 6. juni 2019
Nilsons Revisjonskontor AS

Bård Axel Nilson
Statsautorisert revisor