



ÅRSREGNSKAPET FOR REGNSKAPSÅRET 2021 - GENERELL INFORMASJON

Enheten

Organisasjonsnummer: 911 993 503
Organisasjonsform: Aksjeselskap
Foretaksnavn: HOUSE OF YARN AS
Forretningsadresse: Luramyrveien 59
4313 SANDNES

Regnskapsår

Årsregnskapets periode: 01.01.2021 - 31.12.2021

Konsern

Morselskap i konsern: Nei

Regnskapsregler

Regler for små foretak benyttet: Nei
Benyttet ved utarbeidelsen av årsregnskapet til selskapet: Regnskapslovens alminnelige regler

Årsregnskapet fastsatt av kompetent organ

Bekreftet av representant for selskapet: Morten Urdahl
Dato for fastsettelse av årsregnskapet: 23.02.2022

Grunnlag for avgivelse

År 2021: Årsregnskapet er elektronisk innlevert
År 2020: Tall er hentet fra elektronisk innlevert årsregnskap fra 2021

Det er ikke krav til at årsregnskapet m.v. som sendes til Regnskapsregisteret er undertegnet. Kontrollen på at dette er utført ligger hos revisor/enhetens øverste organ. Sikkerheten ivaretas ved at innsender har rolle/rettighet for innsending av årsregnskapet via Altinn, og ved at det bekreftes at årsregnskapet er fastsatt av kompetent organ.

Brønnøysundregistrene, 25.07.2023



Resultatregnskap

| Beløp i: NOK | Note | 2021 | 2020 |
|---|------|--------------------|--------------------|
| RESULTATREGNSKAP | | | |
| Inntekter | | | |
| Salgsinntekt | 2, 3 | 327 535 000 | 289 401 000 |
| Annen driftsinntekt | | 41 000 | 141 000 |
| Sum inntekter | | 327 575 000 | 289 542 000 |
| Kostnader | | | |
| Varekostnad | | 205 515 000 | 185 306 000 |
| Lønnskostnad | 4 | 23 080 000 | 23 292 000 |
| Avskrivning av driftsmidler og immaterielle eiendeler | 5 | 2 259 000 | 2 113 000 |
| Nedskrivning av varige driftsmidler og immaterielle eiendeler | 5 | | |
| Annen driftskostnad | 4 | 40 453 000 | 40 042 000 |
| Sum kostnader | | 271 306 000 | 250 752 000 |
| Driftsresultat | | 56 269 000 | 38 790 000 |
| Finansinntekter og finanskostnader | | | |
| Renteinntekt fra foretak i samme konsern | | 36 000 | 382 000 |
| Annen renteinntekt | | | 16 000 |
| Annen finansinntekt | | 42 000 | 1 453 000 |
| Sum finansinntekter | | 78 000 | 1 851 000 |
| Verdireduksjon markedsbaserte omløpsmidler | | | 124 000 |
| Annen rentekostnad | | 1 394 000 | 714 000 |
| Annen finanskostnad | | 2 476 000 | 4 000 |
| Sum finanskostnader | | 3 870 000 | 842 000 |
| Netto finans | | -3 793 000 | 1 009 000 |
| Ordinært resultat før skattekostnad | | 52 476 000 | 39 798 000 |
| Årets skattekostnad | 6 | 11 872 000 | 9 066 000 |
| Ordinært resultat etter skattekostnad | | 40 604 000 | 30 732 000 |
| Årsresultat | | 40 604 000 | 30 732 000 |
| Årsresultat etter minoritetsinteresser | | 40 604 000 | 30 732 000 |



Resultatregnskap

| Beløp i: NOK | Note | 2021 | 2020 |
|--|------|-------------------|-------------------|
| Totalresultat | | 40 604 000 | 30 732 000 |
| Overføringer og disponeringer | | | |
| Ordinært utbytte | | 30 000 000 | 35 000 000 |
| Konsernbidrag | | | 7 410 000 |
| Overført til annen egenkapital | | 10 604 000 | |
| Overført fra annen egenkapital | | | -11 678 000 |
| Sum overføringer og disponeringer | | 40 604 000 | 30 732 000 |



Balanse

| Beløp i: NOK | Note | 2021 | 2020 |
|--|---------------|--------------------|--------------------|
| BALANSE - EIENDELER | | | |
| Anleggsmidler | | | |
| Immaterielle eiendeler | | | |
| Forskning og utvikling | 5 | 3 832 000 | 4 629 000 |
| Konsesjoner, patenter o.l. | 5 | 2 138 000 | 3 183 000 |
| Utsatt skattefordel | 6 | 3 478 000 | 2 689 000 |
| Goodwill | 5 | | |
| Sum immaterielle eiendeler | | 9 448 000 | 10 501 000 |
| Varige driftsmidler | | | |
| Tomter, bygninger o.a. fast eiendom | 5 | | |
| Maskiner og anlegg | 5 | | |
| Skip, rigger, fly o.l. | 5 | | |
| Driftsløsøre, inventar, verktøy o.l. | 5, 7 | 1 224 000 | 1 368 000 |
| Sum varige driftsmidler | | 1 224 000 | 1 368 000 |
| Sum anleggsmidler | | 10 672 000 | 11 869 000 |
| Omløpsmidler | | | |
| Varer | | | |
| Sum varer | 7, 8 | 151 287 000 | 103 058 000 |
| Fordringer | | | |
| Kundefordringer | 7, 9, 10 | 34 140 000 | 28 325 000 |
| Andre kortsiktige fordringer | | 1 265 000 | 13 690 000 |
| Andre fordringer på konsernselskap | 10 | 110 000 | |
| Konsernfordringer | 10, 11, 10 | 1 549 000 | 1 987 000 |
| Sum fordringer | | 37 063 000 | 44 002 000 |
| Bankinnskudd, kontanter og lignende | | | |
| Bankinnskudd, kontanter o.l. | 11, 12 | 3 229 000 | 4 169 000 |
| Sum bankinnskudd, kontanter og lignende | | 3 229 000 | 4 169 000 |
| Sum omløpsmidler | | 191 579 000 | 151 229 000 |



Balanse

| Beløp i: NOK | Note | 2021 | 2020 |
|--|---------|--------------------|--------------------|
| SUM EIENDELER | | 202 251 000 | 163 097 000 |
| BALANSE - EGENKAPITAL OG GJELD | | | |
| Egenkapital | | | |
| Innskutt egenkapital | | | |
| Aksjekapital | 13 | 5 618 000 | 5 618 000 |
| Beholdning av egne aksjer | 13 | | |
| Overkurs | | 1 023 000 | 1 023 000 |
| Annen innskutt egenkapital | | 15 888 000 | 15 888 000 |
| Sum innskutt egenkapital | | 22 530 000 | 22 530 000 |
| Opptjent egenkapital | | | |
| Annen egenkapital | | 38 117 000 | 27 513 000 |
| Sum opptjent egenkapital | | 38 117 000 | 27 513 000 |
| Sum egenkapital | 14 | 60 646 000 | 50 043 000 |
| Gjeld | | | |
| Langsiktig gjeld | | | |
| Utsatt skatt | 6 | | |
| Andre avsetninger for forpliktelser | 4 | 4 811 000 | 2 166 000 |
| Sum avsetninger for forpliktelser | | 4 811 000 | 2 166 000 |
| Annen langsiktig gjeld | | | |
| Gjeld til kredittinstitusjoner | 7 | 3 000 000 | 6 000 000 |
| Sum annen langsiktig gjeld | | 3 000 000 | 6 000 000 |
| Sum langsiktig gjeld | | 7 811 000 | 8 166 000 |
| Kortsiktig gjeld | | | |
| Gjeld til kredittinstitusjoner | 7, 11 | 62 222 000 | 21 786 000 |
| Leverandørgjeld | 10 | 13 342 000 | 30 038 000 |
| Betalbar skatt | 6 | 12 661 000 | 6 576 000 |
| Skyldige offentlige avgifter | | 12 501 000 | 11 910 000 |
| Utbytte | 10 | 30 000 000 | 20 000 000 |
| Kortsiktig konserngjeld | 10, 11, | | 9 507 000 |




Balanse


| Beløp i: NOK | Note | 2021 | 2020 |
|---------------------------------|-------------|--------------------|--------------------|
| | 10, 10 | | |
| Annen kortsiktig gjeld | | 3 068 000 | 5 071 000 |
| Sum kortsiktig gjeld | | 133 794 000 | 104 889 000 |
| Sum gjeld | | 141 605 000 | 113 055 000 |
| SUM EGENKAPITAL OG GJELD | | 202 251 000 | 163 097 000 |





House Of Yarn AS

Org.nr. 911 993 503

 Legally signed by
Tor Henrik Knutsen
2022-02-17

 Legally signed by
Dag Leo Vestre Martinsen
2022-02-17

 Legally signed by
Christoffer Husebæk Martinse
2022-02-17

 Legally signed by
Rikumatti Kangas
2022-02-21

Årsregnskap 2021

Årsberetning

Resultatregnskap

Balanse

Kontantstrømoppstilling

Noter



Årsberetning 2021 for House Of Yarn AS

Alle tall i NOK 1000

Virksomhetens art

House Of Yarn AS driver med import av trikotasje og gamprodukter. Selskapet er lokalisert på Bryne, og har lager i Oltedal. Selskapet består hovedsakelig av 3 varemerker; Gjestal, Du store Alpukka og Dale Garn.

Fortsatt drift

Styret legger forutsetningen om fortsatt drift av selskapet til grunn ved avleggelsen av årsregnskapet. Selskapet har tilfredsstillende likviditet og egenkapital.

Likestilling, arbeidsmiljø og personale

Selskapets formål er å fremme likestilling, sikre like muligheter og rettigheter og å hindre diskriminering på grunn av etnisitet, nasjonal opprinnelse, avstamning, hudfarge, språk, religion og livssyn. Selskapet arbeider aktivt og planmessig for å fremme diskrimineringslovens formål innenfor vår virksomhet. Aktivitetene omfatter blant annet rekruttering, lønns- og arbeidsvilkår, forfremmelse, utviklingsmuligheter og beskyttelse mot trakassering. Det praktiseres lik lønn for likt arbeid basert på utdanning, fagbrev og ansiennitet uavhengig av kjønn og etnisk opprinnelse.

Sykefraværet i 2021 var totalt 5,32 % mot 4,77 % året før. Styret oppfatter den generelle trivselen på arbeidsplassen som god. Antall årsverk i 2021 var 33. Styret består av 3 menn.

Miljørapport

Selskapet har begrenset miljøutslipp og forurenser ikke det ytre miljø utover normalt for bransjen. Det er etablert varmegjenvinning for å redusere påvirkning av ytre miljø.

Import av råvarer og ferdigvarer inkluderer forskjellig emballasje hovedsakelig plast og papp. Selskapet har etablert ordning som sorterer denne type avfall med innlevering til miljøstasjon for senere gjenbruk.

Selskapets produkter blir kvalitetssikret under produksjon og medbringer etter styrets oppfatning ikke helse- eller miljømessige ulemper for ansatte og miljø.

Fremtidig utvikling

Markedet forventes å holde seg stabilt fremover.

Selskapet forventer å ta ytterligere markedsandeler, og det budsjetteres med moderat økt omsetning for 2022.

Forsikringer

Det er ikke tegnet ansvarsforsikring for daglig leder eller styrets medlemmer.



Resultat, finansiering og likviditet

| Nøkkeltall | 2021 | 2020 |
|-------------------------------|---------|---------|
| Salgsinntekter | 327 535 | 289 401 |
| Driftsresultat | 56 269 | 38 790 |
| Årsresultat | 40 604 | 30 732 |
| Kortsiktig rentebærende gjeld | 62 222 | 21 786 |
| Egenkapital | 60 646 | 50 043 |
| | 30,0 % | 30,7 % |

Styret mener at årsregnskapet gir et rettviseende bilde av selskapets eiendeler og gjeld, finansielle stilling og resultat.

Markedsrisiko

Markedet for selskapets produkter er preget av høy konkurranse. Deler av importvirksomheten er sikret opp med kjøpsavtaler mot kundene. Virksomheten tilsier imidlertid generell høy markedsrisiko ved at varene bestilles og betales flere måneder i forkant av levering med tilhørende risiko for endringer i vaner, moter, trender m.v.

Valuta/renterisiko

Selskapet selger sine produkter hovedsakelig i norske kroner og har ca 90% av sitt varekjøp i valuta og er følgelig eksponert for valutaendringer, hovedsakelig amerikanske dollar og euro. Valutaeksponeringen overvåkes kontinuerlig og det vurderes fortløpende terminforretninger med selskapets bankforbindelse.

Aktiviteten er kapitalkrevende med behov for fleksibel finansiering/kassekreditt.

Kredittrisiko

Selskapets utestående fordringer er hovedsakelig mot et fåtall store, solide kunder og vurderes som gode. I forhold til aktiviteten har det historisk vært lave tap på utestående fordringer. Konsernets selskaper har i liten grad valgt å kredittforsikre sine fordringer.

Selskapets utestående kundefordringer pr 31.12.2021 var 34 140 etter fradrag for tapsavsetning.

Likviditetsrisiko

Selskapet disponerer tilfredsstillende kredittrammer for virksomheten. Selskapets drift medfører at det er behov for relativt høye kredittrammer. Styret har høy fokus på kapitalbinding i varelager, og det er etablert gode rutiner for ukuransvurdering og realisasjon. Betalingsbetingelsene mot de største leverandørene er gjenstand for reforhandlinger hvert år.

Bryne, 17.02.2022

Dag Leo Vestre Marinsen
styreleder

Christoffer Husebæk Marinsen
styremedlem

Rikumatti Kangas
styremedlem

Tor Henrik Knutsen
daglig leder



House Of Yarn AS

Resultatregnskap

NOK 1000

| Driftsinntekter og driftskostnader | Note | 2021 | 2020 |
|---|------|----------------|----------------|
| Salgsinntekt | 2, 3 | 327 535 | 289 401 |
| Annen driftsinntekt | | 41 | 141 |
| Sum driftsinntekter | | 327 575 | 289 542 |
| Varekostnad | | 205 515 | 185 306 |
| Lønnskostnad | 4 | 23 080 | 23 292 |
| Avskrivning av driftsmidler og immaterielle eiendeler | 5 | 2 259 | 2 113 |
| Annen driftskostnad | 4 | 40 453 | 40 042 |
| Sum driftskostnader | | 271 306 | 250 752 |
| Driftsresultat | | 56 269 | 38 790 |
| Renteinntekt fra foretak i samme konsern | | 36 | 382 |
| Annen renteinntekt | | 0 | 16 |
| Annen finansinntekt | | 42 | 1 453 |
| Verdireduksjon markedsbaserte omløpsmidler | | 0 | 124 |
| Annen rentekostnad | | 1 394 | 714 |
| Annen finanskostnad | | 2 476 | 4 |
| Resultat av finansposter | | -3 793 | 1 009 |
| Resultat før skattekostnad | | 52 476 | 39 798 |
| Årets skattekostnad | 6 | 11 872 | 9 066 |
| Årsresultat | | 40 604 | 30 732 |
| Overføringer | | | |
| Avsatt til utbytte | | 30 000 | 20 000 |
| Tilleggsutbytte | | 0 | 15 000 |
| Avsatt konsernbidrag | | 0 | 7 410 |
| Overført til annen egenkapital | | 10 604 | 0 |
| Overført fra annen egenkapital | | 0 | -11 678 |
| Sum overføringer | | 40 604 | 30 732 |



House Of Yarn AS

Balanse

NOK 1000

| Eiendeler | | 2021 | 2020 |
|--------------------------------------|----------|----------------|----------------|
| Anleggsmidler | | | |
| Immaterielle eiendeler | | | |
| Forskning og utvikling | 5 | 3 832 | 4 629 |
| Konsesjoner, patenter o.l. | 5 | 2 138 | 3 183 |
| Utsatt skattefordel | 6 | 3 478 | 2 689 |
| Sum immaterielle eiendeler | | 9 448 | 10 501 |
| Varige driftsmidler | | | |
| Driftsløsøre, inventar, verktøy o.l. | 5, 7 | 1 224 | 1 368 |
| Sum varige driftsmidler | | 1 224 | 1 368 |
| Sum anleggsmidler | | 10 672 | 11 869 |
| Omløpsmidler | | | |
| Varebeholdning | 7, 8 | 151 287 | 103 058 |
| Fordringer | | | |
| Kundefordringer | 7, 9, 10 | 34 140 | 28 325 |
| Andre kortsiktige fordringer | | 1 265 | 13 690 |
| Mellomværende konsernkonto | 10, 11 | 1 549 | 1 987 |
| Andre fordringer på konsernselskap | 10 | 110 | 0 |
| Sum fordringer | | 37 063 | 44 002 |
| Bankinnskudd, kontanter o.l. | 11, 12 | 3 229 | 4 169 |
| Sum omløpsmidler | | 191 579 | 151 229 |
| Sum eiendeler | | 202 251 | 163 097 |



House Of Yarn AS

Balanse

NOK 1000

| Egenkapital og gjeld | | 2021 | 2020 |
|--|-----------|----------------|----------------|
| Egenkapital | | | |
| Innskutt egenkapital | | | |
| Aksjekapital | 13 | 5 618 | 5 618 |
| Overkurs | | 1 023 | 1 023 |
| Annen innskutt egenkapital | | 15 888 | 15 888 |
| Sum innskutt egenkapital | | 22 530 | 22 530 |
| Opptjent egenkapital | | | |
| Annen egenkapital | | 38 117 | 27 513 |
| Sum opptjent egenkapital | | 38 117 | 27 513 |
| Sum egenkapital | 14 | 60 646 | 50 043 |
| Gjeld | | | |
| Avsetning for forpliktelser | | | |
| Andre avsetninger for forpliktelser | 4 | 4 811 | 2 166 |
| Sum avsetning for forpliktelser | | 4 811 | 2 166 |
| Annen langsiktig gjeld | | | |
| Gjeld til kredittinstitusjoner | 7 | 3 000 | 6 000 |
| Sum annen langsiktig gjeld | | 3 000 | 6 000 |
| Kortsiktig gjeld | | | |
| Gjeld til kredittinstitusjoner | 7, 11 | 62 222 | 21 786 |
| Leverandørgjeld | 10 | 13 342 | 30 038 |
| Betalbar skatt | 6 | 12 661 | 6 576 |
| Skyldige offentlige avgifter | | 12 501 | 11 910 |
| Utbytte | 10 | 30 000 | 20 000 |
| Skyldig konsernbidrag | 10 | 0 | 9 500 |
| Annen gjeld til konsernselskap | 10 | 0 | 7 |
| Annen kortsiktig gjeld | | 3 068 | 5 071 |
| Sum kortsiktig gjeld | | 133 794 | 104 889 |
| Sum gjeld | | 141 605 | 113 055 |
| Sum egenkapital og gjeld | | 202 251 | 163 097 |



House Of Yarn AS

Kontantstrømoppstilling

| | 2021 | 2020 |
|---|---------------|----------------|
| Kontantstrøm fra operasjonelle aktiviteter | | |
| Resultat før skattekostnad | 52 476 | 39 798 |
| Betalte skatter | -6 576 | -4 209 |
| Ordinære avskrivninger | 2 259 | 2 113 |
| Endring i varelager | -48 229 | 6 754 |
| Endring i kundefordringer | -5 814 | 3 852 |
| Endring i leverandørgjeld | -16 696 | 14 531 |
| Endring i pensjonsforpliktelser | 0 | -4 883 |
| Endring i andre tidsavgrensingsposter | 13 541 | -7 908 |
| Netto kontantstrøm fra operasjonelle aktiviteter | -9 040 | 50 048 |
| Kontantstrøm fra investeringsaktiviteter | | |
| Netto investert i varige driftsmidler | -273 | -820 |
| Endring i andre finansielle instrumenter | 0 | 124 |
| Netto kontantstrøm fra investeringsaktiviteter | -273 | -696 |
| Kontantstrøm fra finansieringsaktiviteter | | |
| Netto endring i langsiktig gjeld | -3 000 | -3 000 |
| Utbetalt utbytte | -20 000 | -15 000 |
| Utbetalt konsernbidrag | -9 500 | -18 500 |
| Netto endring i mellomværende konsernkonto | 438 | 4 789 |
| Netto endring i kassekreditt | 40 436 | -17 879 |
| Netto kontantstrøm fra finansieringsaktiviteter | 8 374 | -49 590 |
| Netto endring i kontanter og kontantekvivalenter | -940 | -238 |
| Kontanter og kontantekvivalenter 01.01. | 4 169 | 4 406 |
| Kontanter og kontantekvivalenter 31.12. | 3 229 | 4 169 |



House Of Yarn AS

Alle tall i NOK 1000 der ikke annet er oppgitt

Note 1 Regnskapsprinsipper

Årsregnskapet er satt opp i samsvar med regnskapsloven og god regnskapsskikk.

Selskapet utarbeider ikke konsernregnskap, jf regnskapsloven § 3-7, men inngår i konsernregnskapet til Dalema Holding AS. Dette utleveres ved forespørsel til Dalema Holding AS sin forretningsadresse: Industrivegen 1, 4344 Bryne.

Driftsinntekter

Inntektsføring ved salg av varer skjer på leveringstidspunktet. Tjenester inntektsføres etter hvert som de leveres.

Omløpsmidler / Kortsiktig gjeld

Omløpsmidler og kortsiktig gjeld omfatter normalt poster som forfaller til betaling innen ett år etter balansedagen, samt poster som knytter seg til varekretsløpet. Omløpsmidler inkl. aksjer og andre verdipapirer vurderes normalt til laveste verdi av anskaffelseskost og antatt virkelig verdi.

Anleggsmidler / Langsiktig gjeld

Anleggsmidler omfatter eiendeler bestemt til varig eie og bruk. Anleggsmidler inkl. aksjer er vurdert til anskaffelseskost. Varige driftsmidler balanseføres og avskrives over driftsmidlets økonomiske levetid. Varige driftsmidler og aksjer nedskrives til gjenvinnbart beløp ved verdifall som forventes ikke å være forbigående. Gjenvinnbart beløp er det høyeste av netto salgsverdi og verdi i bruk. Verdi i bruk er nåverdi av fremtidige kontantstrømmer knyttet til eiendelen. Nedskrivningen reverseres når grunnlaget for nedskrivningen ikke lenger er til stede.

Fordringer

Kundefordringer og andre fordringer oppføres til pålydende etter fradrag for avsetning til forventet tap. Avsetning til tap gjøres på grunnlag av en individuell vurdering av de enkelte fordringene. Andre fordringer, både kortsiktige og langsiktige, er oppført til pålydende.

Fordringer og gjeld til konsernselskap

Eventuelle fordringer på konsernselskap klassifiseres som omløpsmidler, da disse normalt vil bli oppgjort i løpet av påfølgende år. Tilsvarende klassifiseres evt. lån som kortsiktig gjeld, dersom ikke annet er oppgitt.

Varer

Varer er vurdert til laveste av anskaffelseskost og netto salgsverdi.

Skatt

Skattekostnaden i resultatregnskapet omfatter både periodens betalbare skatt og endring i utsatt skatt/skattefordel. Utsatt skatt/skattefordel er beregnet med 22% på grunnlag av de midlertidige forskjeller som eksisterer mellom regnskapsmessige og skattemessige verdier, samt ligningsmessig underskudd til fremføring ved utgangen av regnskapsåret. Skatteøkende og skattereduserende midlertidige forskjeller som reverserer eller kan reversere i samme periode er utlignet og nettoført.

Valuta

Pengeposter i utenlandsk valuta omregnes til balansedagens kurs. Urealisert kursgevinst/-tap resultatføres. Ved inngåelse av kjøpskontrakter i utenlandsk valuta inngår selskapet i noen tilfeller valutaterminkontrakter for å sikre seg mot uforutsette tap som følge av valutasingninger. Slike terminkontrakter er balanseført som Andre finansielle instrumenter, og er vurdert til markedsverdi på balansedagen.

Kontantstrømpstilling

Kontantstrømpstillingen er utarbeidet etter den indirekte metode. Kontanter og kontantekvivalenter omfatter kontanter, bankinnskudd og andre kortsiktige, likvide plasseringer. Mellomværende konsernkonto er klassifisert som kortsiktig fordring eller kortsiktig gjeld og inngår ikke i kontanter og kontantekvivalenter i kontantstrømpstillingen.

Finansiell markedsrisiko

Selskapet har transaksjoner i utenlandsk valuta som medfører at det er utsatt for valutasingninger. Det benyttes i en viss grad terminkontrakter for å sikre seg mot disse svingningene.

Selskapet har rentebærende gjeld i norske kroner til flytende rente, og er derfor påvirket av rentesvingninger.



House Of Yarn AS

Note 2 Salgsinntekter

Selskapets virksomhet er salg av garn og relaterte produkter. Salgsområdet er hele Norge, samt noe eksport. Selskapet administreres fra kontorene i Time kommune.

Note 3 Transaksjoner med nærstående parter

| Selskap | Relasjon | Type transaksjon | 2021 |
|-----------------------|---------------|------------------|-------|
| Spinneriet Oltedal AS | Søsterselskap | Salg | 3 780 |

Innad i konsernet foreligger det transaksjoner mellom selskaper knyttet til husleie, fordeling av driftskostnader og personell, samt noe varekjøp.

Varer og tjenester omsettes til markedsmessige betingelser.

Note 4 Lønnskostnader, antall ansatte, godtgjørelser, lån til ansatte m.m.

| Lønnskostnader | 2021 | 2020 |
|--------------------|---------------|---------------|
| Lønninger | 19 501 | 19 406 |
| Arbeidsgiveravgift | 2 672 | 3 049 |
| Andre ytelser | 907 | 837 |
| Sum | 23 080 | 23 292 |

| | | |
|----------------|----|----|
| Antall årsverk | 33 | 36 |
|----------------|----|----|

| Ytelser til ledende personer | Daglig leder | Styret |
|------------------------------|--------------|--------|
| Lønn | 1 219 | 0 |
| Annen godtgjørelse | 68 | 0 |

Avtale med daglig leder

Selskapet har inngått en avtale med daglig leder som medfører en årlig avsetning til en bonusordning. Den årlige avsetning er avhengig av resultatet i selskapet for det enkelte år. I avtalen er det spesifikke kriterier som må oppfylles for at utbetaling skal finne sted. Avsetningen for 2021 er kr 2 665 907.

Pensjonsforpliktelser

Selskapet er pliktig til å ha tjenestepensjonsordning etter lov om obligatorisk tjenestepensjon, og har en innskuddsbasert pensjonsordning som oppfyller lovens krav. Årets pensjonspremie på kr 558 632 inngår i andre ytelser.

Revisor

Kostnadsført revisjonshonorar for 2021 utgjør kr 173 100.

Lån

Det er ikke gitt lån eller lignende til ledende personer, aksjeeiere m.v.



House Of Yam AS

Note 5 Anleggsmidler

| | Driftsløsøre, inventar o.l. | Konsepsjoner, patenter, varemerker o.l. | Forskning og utvikling | Sum |
|------------------------------------|--------------------------------|---|---------------------------|--------|
| Anskaffelseskost pr. 01.01.21 | 3 966 | 10 446 | 6 443 | 20 855 |
| + Tilgang kjøpte driftsmidler | 273 | | | 273 |
| = Anskaffelseskost 31.12.21 | 4 239 | 10 446 | 6 443 | 21 128 |
| Akkumulerte avskrivninger 31.12.21 | 3 015 | 8 308 | 2 611 | 13 934 |
| = Bokført verdi 31.12.21 | 1 224 | 2 138 | 3 832 | 7 195 |
| Årets ordinære avskrivninger | 417 | 1 045 | 797 | 2 259 |
| Økonomisk levetid | 3-10 år | 10 år | 3-10 år | |

Note 6 Skatt

| Årets skattekostnad | 2021 | 2020 |
|--|---------------|---------------|
| Resultatført skatt på ordinært resultat: | | |
| Betalbar skatt | 12 661 | 8 666 |
| Endring i utsatt skattefordel | -789 | 400 |
| Skattekostnad ordinært resultat | 11 872 | 9 066 |
| Skattepliktig inntekt: | | |
| Ordinært resultat før skatt | 52 476 | 39 798 |
| Permanente forskjeller | 466 | 512 |
| Endring i midlertidige forskjeller | 4 609 | -917 |
| Avgitt konsernbidrag | 0 | -9 500 |
| Skattepliktig inntekt | 57 551 | 29 893 |
| Betalbar skatt i balansen: | | |
| Betalbar skatt på årets resultat | 12 661 | 8 666 |
| Betalbar skatt på avgitt konsernbidrag | 0 | -2 090 |
| Sum betalbar skatt i balansen | 12 661 | 6 576 |

Skatteeffekten av midlertidige forskjeller som har gitt opphav til utsatt skatt og utsatte skattefordeler, spesifisert på typer av midlertidige forskjeller

| | 2021 | 2020 | Endring |
|---|----------------|----------------|--------------|
| Varige driftsmidler | 1 973 | 2 887 | 914 |
| Varebeholdning | -10 028 | -8 000 | 2 028 |
| Fordringer | -995 | -995 | 0 |
| Gevinst – og tapskonto | 87 | 108 | 22 |
| Avsetninger mv | -4 811 | -3 166 | 1 645 |
| Sum | -13 774 | -9 166 | 4 609 |
| Inngår ikke i beregningen av utsatt skatt | -2 033 | -3 056 | -1 024 |
| Grunnlag for utsatt skattefordel | -15 807 | -12 222 | 3 585 |
| Utsatt skattefordel (22 %) | -3 478 | -2 689 | 789 |



House Of Yam AS

Note 7 Pantstillelser og garantier

| | 2021 | 2020 |
|--|----------------|----------------|
| Av selskapets bokført gjeld er sikret med pant: | 65 222 | 27 786 |
| Bokført verdi av eiendeler stillet som sikkerhet: | | |
| Varige driftsmidler | 1 224 | 1 368 |
| Varelager | 151 287 | 103 058 |
| Kundefordringer | 34 140 | 28 325 |
| Sum | 186 651 | 132 751 |

Note 8 Varebeholdning

| | 2021 | 2020 |
|-----------------------------------|----------------|----------------|
| Anskaffelseskost for handelsvarer | 147 352 | 89 212 |
| Varer i transitt | 11 784 | 20 761 |
| Eksterne lager | 1 152 | 1 086 |
| Nedskrivning for ukurans | -9 000 | -8 000 |
| Varebeholdning i balansen | 151 287 | 103 058 |

Note 9 Kundefordringer

| | 2021 | 2020 |
|-----------------------------------|---------------|---------------|
| Kundefordringer til pålydende | 35 135 | 29 320 |
| - avsatt til forventet tap | -995 | -995 |
| Kundefordringer i balansen | 34 140 | 28 325 |

Note 10 Mellomværende med selskap i samme konsern

| | 2021 | 2020 |
|------------------------------|--------|--------|
| Kundefordringer | 122 | 147 |
| Mellomværende konsernkonto | 1 549 | 1 987 |
| Leverandørgjeld | 827 | 242 |
| Andre kortsiktige fordringer | 110 | 0 |
| Avsatt utbytte | 30 000 | 20 000 |
| Annen kortsiktig gjeld | 0 | 7 |
| Skyldig konsernbidrag | 0 | 9 500 |

Note 11 Konsernkontosystem

Selskapet er innehaver av et konsernkontosystem i Nordea, hvor Spinneriet Oltedal AS er deltaker. Disponibelt beløp i konsernkontosystemet pr 31.12.2021 er 41 001.

Note 12 Bundne midler

Inkludert i selskapets bankinnskudd pr 31.12. er bundne midler til skattetrekk kr 552 830.



House Of Yarn AS

Note 13 Aksjonærer

Aksjekapitalen i House Of Yarn AS pr. 31.12 består av:

| | Antall | Pålydende | Bokført |
|-----------------|---------------|-----------|--------------|
| Ordinære aksjer | 56 183 | 100,0 | 5 618 |
| Sum | 56 183 | | 5 618 |

Eierstruktur

De største aksjonærene i % pr. 31.12 var:

| | Ordinære | Eierandel | Stemmeandel |
|------------------|----------|-----------|-------------|
| Dalema Invest AS | 56 183 | 100,0 | 100,0 |

Aksjer og opsjoner eiet av medlemmer i styret og daglig leder:

| Navn | Verv | Ordinære |
|-------------------------------|-------------|---------------|
| Dag Leo Vestre Mårtinsen | styreleder | 33 783 |
| Christoffer Husebæk Mårtinsen | styremedlem | 7 467 |
| Totalt antall aksjer | | 41 250 |

Note 14 Egenkapital

| | Aksjekapital | Overkurs | Annen innsk. egenkapital | Annen egenkapital | Sum |
|----------------------|--------------|--------------|--------------------------|-------------------|---------------|
| Pr 01.01.2021 | 5 618 | 1 023 | 15 888 | 27 513 | 50 043 |
| Årets resultat | 0 | 0 | 0 | 40 604 | 40 604 |
| Avsatt utbytte | 0 | 0 | 0 | -30 000 | -30 000 |
| Tilleggsutbytte | 0 | 0 | 0 | 0 | 0 |
| Avgitt konsernbidrag | 0 | 0 | 0 | 0 | 0 |
| Pr 31.12.2021 | 5 618 | 1 023 | 15 888 | 38 117 | 60 646 |



RSM Norge AS

Stokkamyrveien 22, 4313 Sandnes
Org.nr: 982 316 588 MVA

T +47 51 63 85 00
www.rsmnorge.no

Til generalforsamlingen i House of Yarn AS

Uavhengig revisors beretning

Konklusjon

Vi har revidert House of Yarn AS' årsregnskap som viser et overskudd på TNOK 40 604. Årsregnskapet består av balanse per 31. desember 2021, resultatregnskap og kontantstrømpstilling for regnskapsåret avsluttet per denne datoen og noter til årsregnskapet, herunder et sammendrag av viktige regnskapsprinsipper.

Etter vår mening

- oppfyller årsregnskapet gjeldende lovkrav, og
- gir årsregnskapet et rettviseende bilde av selskapets finansielle stilling per 31. desember 2021, og av dets resultater og kontantstrømmer for regnskapsåret avsluttet per denne datoen i samsvar med regnskapslovens regler og god regnskapsskikk i Norge.

Grunnlag for konklusjonen

Vi har gjennomført revisjonen i samsvar med de internasjonale revisjonsstandardene International Standards on Auditing (ISA-ene). Våre oppgaver og plikter i henhold til disse standardene er beskrevet nedenfor under *Revisors oppgaver og plikter ved revisjonen av årsregnskapet*. Vi er uavhengige av selskapet slik det kreves i lov, forskrift og International Code of Ethics for Professional Accountants (inkludert internasjonale uavhengighetsstandarder) utstedt av the International Ethics Standards Board for Accountants (IESBA-reglene), og vi har overholdt våre øvrige etiske forpliktelser i samsvar med disse kravene. Innhentet revisjonsbevis er etter vår vurdering tilstrekkelig og hensiktsmessig som grunnlag for vår konklusjon.

Øvrig informasjon

Styret og daglig leder (ledelsen) er ansvarlige for informasjonen i årsberetningen. Øvrig informasjon omfatter informasjon i årsrapporten bortsett fra årsregnskapet og den tilhørende revisjonsberetningen. Vår konklusjon om årsregnskapet ovenfor dekker ikke informasjonen i årsberetningen.

I forbindelse med revisjonen av årsregnskapet er det vår oppgave å lese årsberetningen. Formålet er å vurdere hvorvidt det foreligger vesentlig inkonsistens mellom årsberetningen og årsregnskapet og den kunnskap vi har opparbeidet oss under revisjonen av årsregnskapet, eller hvorvidt informasjon i årsberetningen ellers fremstår som vesentlig feil. Vi har plikt til å rapportere dersom årsberetningen fremstår som vesentlig feil. Vi har ingenting å rapportere i så henseende.

Basert på kunnskapen vi har opparbeidet oss i revisjonen, mener vi at årsberetningen

- er konsistent med årsregnskapet og
- inneholder de opplysninger som skal gis i henhold til gjeldende lovkrav.

Ledelsens ansvar for årsregnskapet

Ledelsen er ansvarlig for å utarbeide årsregnskapet og for at det gir et rettviseende bilde i samsvar med regnskapslovens regler og god regnskapsskikk i Norge. Ledelsen er også ansvarlig for slik internkontroll som den finner nødvendig for å kunne utarbeide et årsregnskap som ikke inneholder vesentlig feilinformasjon, verken som følge av misligheter eller utilsiktede feil.

THE POWER OF BEING UNDERSTOOD
AUDIT | TAX | CONSULTING

RSM Norge AS is a member of the RSM network and trades as RSM. RSM is the trading name used by the members of the RSM network. Each member of the RSM network is an independent accounting and consulting firm which practices in its own right. The RSM network is not itself a separate legal entity in any jurisdiction.

RSM Norge AS er medlem av/is a member of Den norske Revisorforening.

Penneo Dokumentnøkkel: HLACJ-GQXHD-6ZSB8-3YHIE-7TEMV-05V7I



Revisors beretning 2021 for House of Yarn AS



Ved utarbeidelsen av årsregnskapet må ledelsen ta standpunkt til selskapets evne til fortsatt drift og opplyse om forhold av betydning for fortsatt drift. Forutsetningen om fortsatt drift skal legges til grunn for årsregnskapet så lenge det ikke er sannsynlig at virksomheten vil bli avviklet.

Revisors oppgaver og plikter ved revisjonen av årsregnskapet

Vårt mål er å oppnå betryggende sikkerhet for at årsregnskapet som helhet ikke inneholder vesentlig feilinformasjon, verken som følge av misligheter eller utilsiktede feil, og å avgi en revisjonsberetning som inneholder vår konklusjon. Betryggende sikkerhet er en høy grad av sikkerhet, men ingen garanti for at en revisjon utført i samsvar med ISA-ene, alltid vil avdekke vesentlig feilinformasjon som eksisterer. Feilinformasjon kan oppstå som følge av misligheter eller utilsiktede feil. Feilinformasjon blir vurdert som vesentlig dersom den enkeltvis eller samlet med rimelighet kan forventes å påvirke økonomiske beslutninger som brukerne foretar basert på årsregnskapet.

For videre beskrivelse av revisors oppgaver og plikter vises det til:
<https://revisorforeningen.no/revisionsberetninger>

Sandnes, 23. februar 2022
RSM Norge AS

Trond Nygård
Statsautorisert revisor
(elektronisk signert)

Penneo Dokumentnøkkel: HLACJ-GQXHD-625B8-3YHIE-7TEMV-05V7I



PENNEO

Signaturene i dette dokumentet er juridisk bindende. Dokument signert med "Penneo"™ - sikker digital signatur.
De signerende parter sin identitet er registrert, og er listet nedenfor.

"Med min signatur bekrefter jeg alle datoer og innholdet i dette dokument."

Trond Nygård

Partner

På vegne av: RSM Norge AS

Serienummer: 9578-5997-4-393556

IP: 188.95.xxx.xxx

2022-02-23 15:54:13 UTC



Penneo Dokumentnøkkel: HLACJ-GQXHD-6ZSB8-3YHIE-7TEMV-05V7I

Dokumentet er signert digitalt, med **Penneo.com**. Alle digitale signatur-data i dokumentet er sikret og validert av den datamaskin-utregnede hash-verdien av det opprinnelige dokument. Dokumentet er låst og tids-stemplet med et sertifikat fra en betrodd tredjepart. All kryptografisk bevis er integrert i denne PDF, for fremtidig validering (hvis nødvendig).

Hvordan bekrefter at dette dokumentet er originalen?

Dokumentet er beskyttet av ett Adobe CDS sertifikat. Når du åpner dokumentet i

Adobe Reader, skal du kunne se at dokumentet er sertifisert av **Penneo e-signature service <penneo@penneo.com>**. Dette garanterer at innholdet i dokumentet ikke har blitt endret.

Det er lett å kontrollere de kryptografiske beviser som er lokalisert inne i dokumentet, med Penneo validator - <https://penneo.com/validate>