



## ÅRSREGNSKAPET FOR REGNSKAPSÅRET 2023 - GENERELL INFORMASJON

### Enheten

Organisasjonsnummer: 922 885 281  
Organisasjonsform: Aksjeselskap  
Foretaksnavn: BAKKEN BIL OG PLEIE AS  
Forretningsadresse: Vestre Sponeveien 495  
3340 ÅMOT

### Regnskapsår

Årsregnskapets periode: 01.01.2023 - 31.12.2023

### Konsern

Morselskap i konsern: Nei

### Regnskapsregler

Regler for små foretak benyttet: Ja  
Benyttet ved utarbeidelsen av årsregnskapet til selskapet: Regnskapslovens alminnelige regler

### Årsregnskapet fastsatt av kompetent organ

Bekreftet av representant for selskapet: Lasse Bakken  
Dato for fastsettelse av årsregnskapet: 17.06.2024

### Grunnlag for avgivelse

År 2023: Årsregnskapet er elektronisk innlevert  
År 2022: Tall er hentet fra elektronisk innlevert årsregnskap fra 2023

*Det er ikke krav til at årsregnskapet m.v. som sendes til Regnskapsregisteret er undertegnet. Kontrollen på at dette er utført ligger hos revisor/enhetens øverste organ. Sikkerheten ivaretas ved at innsender har rolle/rettighet for innsending av årsregnskapet via Altinn, og ved at det bekreftes at årsregnskapet er fastsatt av kompetent organ.*

Brønnøysundregistrene, 22.06.2025



## Resultatregnskap

| Beløp i: NOK   | Note | 2023             | 2022             |
|--|------|------------------|------------------|
| <b>RESULTATREGNSKAP</b>                                      |      |                  |                  |
| <b>Inntekter</b>   |      |                  |                  |
| Salgsinntekt   |      | 1 888 531        | 2 041 386        |
| Annen driftsinntekt  |      | 77 640           | 0                |
| <b>Sum inntekter</b>   |      | <b>1 966 171</b> | <b>2 041 386</b> |
| <b>Kostnader</b>   |      |                  |                  |
| Varekostnad  |      | 874 755          | 1 103 415        |
| Lønnskostnad   | 1    | 256 045          | 256 462          |
| Avskrivning på varige driftsmidler og immaterielle eiendeler | 2    | 47 025           | 25 000           |
| Annen driftskostnad  |      | 370 593          | 375 190          |
| <b>Sum kostnader</b>   |      | <b>1 548 418</b> | <b>1 760 068</b> |
| <b>Driftsresultat</b>  |      | <b>417 753</b>   | <b>281 319</b>   |
| <b>Finansinntekter og finanskostnader</b>                    |      |                  |                  |
| Annen renteinntekt   |      | 494              | 91               |
| <b>Sum finansinntekter</b>                                   |      | <b>494</b>       | <b>91</b>        |
| Annen rentekostnad   |      | 988              | 431              |
| <b>Sum finanskostnader</b>                                   |      | <b>988</b>       | <b>431</b>       |
| <b>Netto finans</b>  |      | <b>-494</b>      | <b>-340</b>      |
| <b>Resultat før skattekostnad</b>                            |      | <b>417 259</b>   | <b>280 979</b>   |
| Skattekostnad  | 3, 4 | 92 024           | 62 103           |
| <b>Årsresultat</b>   |      | <b>325 235</b>   | <b>218 876</b>   |
| <b>Overføringer og disponeringer</b>                         |      |                  |                  |
| Annen egenkapital  |      | 325 235          | 218 876          |
| <b>Sum overføringer og disponeringer</b>                     |      | <b>325 235</b>   | <b>218 876</b>   |



### Balanse

| Beløp i: NOK   | Note | 2023             | 2022             |
|--|------|------------------|------------------|
| <b>BALANSE - EIENDELER</b>                           |      |                  |                  |
| <b>Anleggsmidler</b>                                 |      |                  |                  |
| <b>Immaterielle eiendeler</b>                        |      |                  |                  |
| Sum immaterielle eiendeler                           |      | 0                | 0                |
| <b>Varige driftsmidler</b>                           |      |                  |                  |
| Maskiner og anlegg                                   | 2    | 7 000            | 10 000           |
| Driftsløsøre, inventar, verktøy, kontormaskiner, ol. | 2    | 344 115          | 130 500          |
| Sum varige driftsmidler                              |      | 351 115          | 140 500          |
| <b>Finansielle anleggsmidler</b>                     |      |                  |                  |
| Sum finansielle anleggsmidler                        |      | 0                | 0                |
| Sum anleggsmidler                                    |      | 351 115          | 140 500          |
| <b>Omløpsmidler</b>                                  |      |                  |                  |
| <b>Varer</b>   |      |                  |                  |
| Varer  |      | 311 062          | 327 296          |
| Sum varer  |      | 311 062          | 327 296          |
| <b>Fordringer</b>                                    |      |                  |                  |
| Kundefordringer                                      |      | 156 459          | 168 057          |
| Andre kortsiktige fordringer                         |      | 9 955            | 12 032           |
| Sum fordringer                                       |      | 166 414          | 180 089          |
| <b>Investeringer</b>                                 |      |                  |                  |
| Sum investeringer                                    |      | 0                | 0                |
| <b>Bankinnskudd, kontanter og lignende</b>           |      |                  |                  |
| Bankinnskudd, kontanter og lignende                  |      | 631 375          | 438 371          |
| Sum bankinnskudd, kontanter og lignende              |      | 631 375          | 438 371          |
| Sum omløpsmidler                                     |      | 1 108 851        | 945 757          |
| <b>SUM EIENDELER</b>                                 |      | <b>1 459 966</b> | <b>1 086 257</b> |



## Balanse

| Beløp i: NOK                             | Note | 2023             | 2022             |
|--|------|------------------|------------------|
| <b>BALANSE - EGENKAPITAL OG GJELD</b>    |      |                  |                  |
| <b>Egenkapital</b>                       |      |                  |                  |
| <b>Innskutt egenkapital</b>              |      |                  |                  |
| Aksjekapital                             | 5, 6 | 100 000          | 100 000          |
| Annen innskutt egenkapital               | 6    | -10 570          | -10 570          |
| <b>Sum innskutt egenkapital</b>          |      | <b>89 430</b>    | <b>89 430</b>    |
| <b>Opptjent egenkapital</b>              |      |                  |                  |
| Annen egenkapital                        | 6    | 632 899          | 307 664          |
| <b>Sum opptjent egenkapital</b>          |      | <b>632 899</b>   | <b>307 664</b>   |
| <b>Sum egenkapital</b>                   |      | <b>722 329</b>   | <b>397 094</b>   |
| <b>Gjeld</b>                             |      |                  |                  |
| <b>Langsiktig gjeld</b>                  |      |                  |                  |
| Utsatt skatt                             | 3, 4 | 31 989           | 13 169           |
| <b>Sum avsetninger for forpliktelser</b> |      | <b>31 989</b>    | <b>13 169</b>    |
| <b>Annen langsiktig gjeld</b>            |      |                  |                  |
| <b>Sum annen langsiktig gjeld</b>        |      | <b>0</b>         | <b>0</b>         |
| <b>Sum langsiktig gjeld</b>              |      | <b>31 989</b>    | <b>13 169</b>    |
| <b>Kortsiktig gjeld</b>                  |      |                  |                  |
| Leverandørgjeld                          |      | 28 194           | 20 685           |
| Betalbar skatt                           | 3, 4 | 73 204           | 60 528           |
| Skyldige offentlige avgifter             |      | 65 944           | 65 847           |
| Annen kortsiktig gjeld                   |      | 538 305          | 528 934          |
| <b>Sum kortsiktig gjeld</b>              |      | <b>705 648</b>   | <b>675 994</b>   |
| <b>Sum gjeld</b>                         |      | <b>737 637</b>   | <b>689 163</b>   |
| <b>SUM EGENKAPITAL OG GJELD</b>          |      | <b>1 459 966</b> | <b>1 086 257</b> |



## Brønnøysundregistrene

### ÅRSREGNSKAP FOR REGNSKAPSÅRET 2023 - GENERELL INFORMASJON

Journalnummer: 2024 624347

#### Enheten

Organisasjonsnummer: 922 885 281  
Organisasjonsform: Aksjeselskap  
Foretaksnavn: BAKKEN BIL OG PLEIE AS  
Forretningsadresse: Vestre Sponeveien 495  
3340 ÅMOT

#### Regnskapsår

Årsregnskapets periode: 01.01.2023 - 31.12.2023

#### Konsern

Morselskap i konsern: Nei

#### Regnskapsregler

Regler for små foretak benyttet: Ja  
Benyttet ved utarbeidelsen av  
årsregnskapet til selskapet: Regnskapslovens alminnelige regler

#### Årsregnskapet fastsatt av kompetent organ

Bekreftet av representant for selskapet: Lasse Bakken  
Dato for fastsettelse av årsregnskapet: 17.06.2024

#### Revisjon

Selskapet har besluttet at årsregnskapet  
ikke skal revideres: Ja  
Årsregnskapet er utarbeidet av ekstern  
autorisert regnskapsfører: Ja  
Ekstern autorisert regnskapsfører har i  
løpet av regnskapsåret bistått ved den  
løpende regnskapsføringen eller utført  
andre tjenester for selskapet enn å  
utarbeide årsregnskapet: Ja

#### Grunnlag for avgivelse

År 2023: Årsregnskap er elektronisk innlevert.  
År 2022: Tall er hentet fra elektronisk innlevert årsregnskap fra 2023.

*Det er ikke krav til at årsregnskapet m.v. som sendes til Regnskapsregisteret er undertegnet. Kontrollen på at dette er utført ligger hos revisor/enhetens øverste organ. Sikkerheten ivaretas ved at innsender har rolle/rettighet for innsending av årsregnskapet via Altinn, og ved at det bekreftes at årsregnskapet er fastsatt av kompetent organ.*

Brønnøysundregistrene, 10.07.2024

---

Brønnøysundregistrene  
Postadresse: Postboks 900, 8910 Brønnøysund  
Telefon: 75 00 75 00  
E-post: firmapost@brreg.no Internett: www.brreg.no  
Organisasjonsnummer: 974 760 673



Organisasjonsnr: 922 885 281  
BAKKEN BIL OG PLEIE AS

## RESULTATREGNSKAP

| Beløp i: NOK   | Note | 2023             | 2022             |
|--|------|------------------|------------------|
| <b>RESULTATREGNSKAP</b>                                      |      |                  |                  |
| <b>Inntekter</b>   |      |                  |                  |
| Salgsinntekt   |      | 1 888 531        | 2 041 386        |
| Annen driftsinntekt  |      | 77 640           | 0                |
| <b>Sum inntekter</b>   |      | <b>1 966 171</b> | <b>2 041 386</b> |
| <b>Kostnader</b>   |      |                  |                  |
| Varekostnad  |      | 874 755          | 1 103 415        |
| Lønnskostnad   | 1    | 256 045          | 256 462          |
| Avskrivning på varige driftsmidler og immaterielle eiendeler | 2    | 47 025           | 25 000           |
| Annen driftskostnad  |      | 370 593          | 375 190          |
| <b>Sum kostnader</b>   |      | <b>1 548 418</b> | <b>1 760 068</b> |
| <b>Driftsresultat</b>  |      | <b>417 753</b>   | <b>281 319</b>   |
| <b>Finansinntekter og finanskostnader</b>                    |      |                  |                  |
| Annen renteinntekt   |      | 494              | 91               |
| <b>Sum finansinntekter</b>                                   |      | <b>494</b>       | <b>91</b>        |
| Annen rentekostnad   |      | 988              | 431              |
| <b>Sum finanskostnader</b>                                   |      | <b>988</b>       | <b>431</b>       |
| <b>Netto finans</b>  |      | <b>-494</b>      | <b>-340</b>      |
| <b>Resultat før skattekostnad</b>                            |      | <b>417 259</b>   | <b>280 979</b>   |
| Skattekostnad  | 3, 4 | 92 024           | 62 103           |
| <b>Årsresultat</b>   |      | <b>325 235</b>   | <b>218 876</b>   |
| <b>Overføringer og disponeringer</b>                         |      |                  |                  |
| Annen egenkapital  |      | 325 235          | 218 876          |
| <b>Sum overføringer og disponeringer</b>                     |      | <b>325 235</b>   | <b>218 876</b>   |



Organisasjonsnr: 922 885 281  
BAKKEN BIL OG PLEIE AS

## BALANSE

| Beløp i: NOK   | Note | 2023             | 2022             |
|--|------|------------------|------------------|
| <b>BALANSE - EIENDELER</b>                                 |      |                  |                  |
| <b>Anleggsmidler</b>                                       |      |                  |                  |
| <b>Immaterielle eiendeler</b>                              |      |                  |                  |
| Sum immaterielle eiendeler                                 |      | 0                | 0                |
| <b>Varige driftsmidler</b>                                 |      |                  |                  |
| Maskiner og anlegg   | 2    | 7 000            | 10 000           |
| Driftsløsøre, inventar,<br>verktøy, kontormaskiner,<br>ol. | 2    | 344 115          | 130 500          |
| Sum varige driftsmidler                                    |      | 351 115          | 140 500          |
| <b>Finansielle anleggsmidler</b>                           |      |                  |                  |
| Sum finansielle<br>anleggsmidler                           |      | 0                | 0                |
| Sum anleggsmidler  |      | 351 115          | 140 500          |
| <b>Omløpsmidler</b>  |      |                  |                  |
| <b>Varer</b>   |      |                  |                  |
| Varer  |      | 311 062          | 327 296          |
| Sum varer  |      | 311 062          | 327 296          |
| <b>Fordringer</b>  |      |                  |                  |
| Kundefordringer  |      | 156 459          | 168 057          |
| Andre kortsiktige<br>fordringer                            |      | 9 955            | 12 032           |
| Sum fordringer   |      | 166 414          | 180 089          |
| <b>Investeringer</b>                                       |      |                  |                  |
| Sum investeringer  |      | 0                | 0                |
| <b>Bankinnskudd, kontanter<br/>og lignende</b>             |      |                  |                  |
| Bankinnskudd, kontanter<br>og lignende                     |      | 631 375          | 438 371          |
| Sum bankinnskudd,<br>kontanter og lignende                 |      | 631 375          | 438 371          |
| Sum omløpsmidler   |      | 1 108 851        | 945 757          |
| <b>SUM EIENDELER</b>                                       |      | <b>1 459 966</b> | <b>1 086 257</b> |

## BALANSE - EGENKAPITAL OG GJELD

Egenkapital  
Innskutt egenkapital



|  |      |                  |                  |
|--|------|------------------|------------------|
| Aksjekapital                             | 5, 6 | 100 000          | 100 000          |
| Annen innskutt egenkapital               | 6    | -10 570          | -10 570          |
| <b>Sum innskutt egenkapital</b>          |      | <b>89 430</b>    | <b>89 430</b>    |
| <b>Opptjent egenkapital</b>              |      |                  |                  |
| Annen egenkapital                        | 6    | 632 899          | 307 664          |
| <b>Sum opptjent egenkapital</b>          |      | <b>632 899</b>   | <b>307 664</b>   |
| <b>Sum egenkapital</b>                   |      | <b>722 329</b>   | <b>397 094</b>   |
| <b>Gjeld</b>                             |      |                  |                  |
| <b>Langsiktig gjeld</b>                  |      |                  |                  |
| Utsatt skatt                             | 3, 4 | 31 989           | 13 169           |
| <b>Sum avsetninger for forpliktelses</b> |      | <b>31 989</b>    | <b>13 169</b>    |
| Annen langsiktig gjeld                   |      |                  |                  |
| <b>Sum annen langsiktig gjeld</b>        |      | <b>0</b>         | <b>0</b>         |
| <b>Sum langsiktig gjeld</b>              |      | <b>31 989</b>    | <b>13 169</b>    |
| <b>Kortsiktig gjeld</b>                  |      |                  |                  |
| Leverandørgjeld                          |      | 28 194           | 20 685           |
| Betalbar skatt                           | 3, 4 | 73 204           | 60 528           |
| Skyldige offentlige avgifter             |      | 65 944           | 65 847           |
| Annen kortsiktig gjeld                   |      | 538 305          | 528 934          |
| <b>Sum kortsiktig gjeld</b>              |      | <b>705 648</b>   | <b>675 994</b>   |
| <b>Sum gjeld</b>                         |      | <b>737 637</b>   | <b>689 163</b>   |
| <b>SUM EGENKAPITAL OG GJELD</b>          |      | <b>1 459 966</b> | <b>1 086 257</b> |



Organisasjonsnr: 922 885 281  
BAKKEN BIL OG PLEIE AS

NOTEOPPLYSNINGER - SELSKAP - alle poster oppgitt i hele tall

## Note

### Regnskapsprinsipper

Årsregnskapet er satt opp i samsvar med regnskapsloven og god regnskapsskikk for små foretak. Salgsinntekter Inntektsføring ved salg av varer skjer på leveringstidspunktet. Tjenester inntektsføres etter hvert som de leveres. Klassifisering og vurdering av balanseposter Anleggsmidler er eiendeler bestemt til varig eie eller bruk. Eiendeler som er knyttet til varekretsløpet er klassifisert som omløpsmidler. Fordringer klassifiseres som omløpsmidler hvis de forfaller til betaling innen ett år etter transaksjonsdagen. Tilsvarende klassifiseres gjeld som kortsiktig hvis gjelden forfaller til betaling innen ett år. Omløpsmidler vurderes til laveste av anskaffelseskost og virkelig verdi. Kortsiktig gjeld balanseføres til nominelt beløp på etableringstidspunktet. Anleggsmidler vurderes til anskaffelseskost. Varige anleggsmidler avskrives etter en fornuftig avskrivningsplan. Anleggsmidlene nedskrives til virkelig verdi ved verdifall som ikke forventes å være forbigående. Langsiktig gjeld med unntak av andre avsetninger balanseføres til nominelt beløp på etableringstidspunktet. Fordringer Kundefordringer og andre fordringer er oppført i balansen til pålydende etter fradrag for avsetning til forventet tap. Avsetning til tap gjøres på grunnlag av individuelle vurderinger av de enkelte fordringene. Varebeholdninger Lager av innkjøpte varer er verdsatt til laveste verdi av anskaffelseskost etter FIFO- prinsippet og virkelig verdi. For råvarer er gjenanskaffelseskost vurdert som tilnærming til virkelig verdi. Det foretas nedskrivning for påregnelig ukurans. Varige driftsmidler Varige driftsmidler balanseføres og avskrives over driftsmidlenes levetid dersom de har antatt levetid over 3 år og har en kostpris som overstiger kr 15 000. Direkte vedlikehold av driftsmidler kostnadsføres løpende under driftskostnader, mens påkostninger eller forbedringer tillegges driftsmidlets kostpris og avskrives i takt med driftsmidlet. Forøvrig er følgende regnskapsprinsipper anvendt: Forsikret pensjonsforpliktelse er ikke balanseført - kostnaden er lik premien. Leieavtaler er ikke balanseført. Skatt Skattekostnaden i resultatregnskapet omfatter både periodens betalbare skatt og endring i utsatt skatt. Utsatt skatt er beregnet med 22% på grunnlag av de midlertidige forskjeller som eksisterer mellom regnskapsmessige og skattemessige verdier, samt skattemessig underskudd til fremføring ved utgangen av regnskapsåret. Skatteøkende og skattereduserende midlertidige forskjeller som reverserer eller kan reversere i samme periode er fastsatt og skattevirkningen er beregnet på nettogrunnlaget. Selskapet har ikke endret regnskapsprinsipp fra 2022 til 2023.

## Note

Antall årsverk i regnskapsåret  
1.00

## Note

1

Spesifisering av resultatregnskapet



## Lønnskostnader

|                           |              |                  |
|---------------------------|--------------|------------------|
| <u>Lønn</u>               | <u>Årets</u> | <u>Fjorårets</u> |
|                           | 218662.00    | 221760.00        |
| <u>Folketrygdavgift</u>   | <u>Årets</u> | <u>Fjorårets</u> |
|                           | 31459.00     | 31887.00         |
| <u>Andre ytelser</u>      | <u>Årets</u> | <u>Fjorårets</u> |
|                           | 5924.00      | 2815.00          |
| <u>Sum lønnskostnader</u> | <u>Årets</u> | <u>Fjorårets</u> |
|                           | 256045.00    | 256462.00        |

## Note

### Ekstraordinære inntekter og kostnader

|            |              |
|------------|--------------|
| <u>Sum</u> | <u>Beløp</u> |
|------------|--------------|

## Note

2

### Varige driftsmidler og immaterielle eiendeler

|                                 |                            |                            |
|---------------------------------|----------------------------|----------------------------|
| <u>Anskaffelseskost 01.01.</u>  | <u>Varige driftsmidler</u> | <u>Immaterielle eiend.</u> |
|                                 | 195000.00                  | 0.00                       |
| <u>Tilgang i året</u>           | <u>Varige driftsmidler</u> | <u>Immaterielle eiend.</u> |
|                                 | 345000.00                  | 0.00                       |
| <u>Avgang i året</u>            | <u>Varige driftsmidler</u> | <u>Immaterielle eiend.</u> |
|                                 | 115200.00                  | 0.00                       |
| <u>Anskaffelseskost 31.12.</u>  | <u>Varige driftsmidler</u> | <u>Immaterielle eiend.</u> |
|                                 | 424800.00                  | 0.00                       |
| <u>Samlede av-/nedskrivn.</u>   | <u>Varige driftsmidler</u> | <u>Immaterielle eiend.</u> |
|                                 | 73685.00                   | 0.00                       |
| <u>Balanseført verdi 31.12.</u> | <u>Varige driftsmidler</u> | <u>Immaterielle eiend.</u> |
|                                 | 351115.00                  | 0.00                       |
| <u>Årets av-/nedskrivn.</u>     | <u>Varige driftsmidler</u> | <u>Immaterielle eiend.</u> |
|                                 | 47025.00                   | 0.00                       |

Anskaffelseskost - balanseførte lånekostnader, egentilvirkede anleggsmidler

Goodwill spesifisert for hvert enkelt virksomhetskjøp

Avskrivningsplan for goodwill som er lenger enn fem år - begrunnelse

Mer om varige driftsmidler/immaterielle eiendeler

Konsernregnskap



Morselskapet sitt navn

Forretningskontor for morselskapet

Begrunnelse for at datterselskap er utelatt fra konsolideringen

Konsern, tilknyttet selskap m.v. - fordringer og gjeld

**Fordringer**

Samlet beløp - tilknyttet selskap Årets Fjorårets

Samlet beløp - foretak i samme konsern Årets Fjorårets

Samlet beløp - foretak i samme konsern Årets Fjorårets

Samlet beløp - felles kontrollert virksomhet Årets Fjorårets

Pantstillelse Beløp

Beholdning av egne aksjer Antall Pålydende Andel av aksjek.

**Note**

**Lån og sikkerhetsstillelse til medlemmer**

Er det gitt lån eller sikkerhetsstillelse til ledende personer: Nei

**Opplysninger om:**

**Medlemmer av:**

**Mer om lån og sikkerhetsstillelse**



Årsregnskap for  
**BAKKEN BIL OG PLEIE AS**  
922885281  
Regnskapsår  
01.01.2023 - 31.12.2023



BAKKEN BIL OG PLEIE AS  
922 885 281

## Resultatregnskap

|  | Note | 2023              | 2022              |
|--|------|-------------------|-------------------|
| <b>Driftsinntekter</b>                                       |      |                   |                   |
| Salgsinntekt   |      | 1 888 531         | 2 041 386         |
| Annen driftsinntekt  |      | 77 640            | 0                 |
| <b>Sum driftsinntekter</b>                                   |      | <b>1 966 171</b>  | <b>2 041 386</b>  |
| <b>Driftskostnader</b>                                       |      |                   |                   |
| Varekostnad  |      | -874 755          | -1 103 415        |
| Lønnskostnad   | 1    | -256 045          | -256 462          |
| Avskrivning på varige driftsmidler og immaterielle eiendeler | 2    | -47 025           | -25 000           |
| Annen driftskostnad  |      | -370 593          | -375 190          |
| <b>Sum driftskostnader</b>                                   |      | <b>-1 548 418</b> | <b>-1 760 068</b> |
| <b>Driftsresultat</b>  |      | <b>417 753</b>    | <b>281 319</b>    |
| <b>Finansinntekter</b>                                       |      |                   |                   |
| Annen renteinntekt   |      | 494               | 91                |
| <b>Sum finansinntekter</b>                                   |      | <b>494</b>        | <b>91</b>         |
| <b>Finanskostnader</b>                                       |      |                   |                   |
| Annen rentekostnad   |      | -988              | -431              |
| <b>Sum finanskostnader</b>                                   |      | <b>-988</b>       | <b>-431</b>       |
| <b>Netto finans</b>  |      | <b>-494</b>       | <b>-340</b>       |
| <b>Resultat før skattekostnad</b>                            |      | <b>417 259</b>    | <b>280 979</b>    |
| Skattekostnad  | 3, 4 | -92 024           | -62 103           |
| <b>Årsresultat</b>   |      | <b>325 235</b>    | <b>218 876</b>    |
| <b>Overføringer</b>  |      |                   |                   |
| Annen egenkapital  |      | 325 235           | 218 876           |
| <b>Sum overføringer</b>                                      |      | <b>325 235</b>    | <b>218 876</b>    |



BAKKEN BIL OG PLEIE AS  
922 885 281

## Balanse

|  | Note | 31.12.2023       | 31.12.2022       |
|--|------|------------------|------------------|
| <b>EIENDELER</b>                                     |      |                  |                  |
| <b>Anleggsmidler</b>                                 |      |                  |                  |
| <b>Varige driftsmidler</b>                           |      |                  |                  |
| Maskiner og anlegg                                   | 2    | 7 000            | 10 000           |
| Driftsløsøre, inventar, verktøy, kontormaskiner, ol. | 2    | 344 115          | 130 500          |
| <b>Sum varige driftsmidler</b>                       |      | <b>351 115</b>   | <b>140 500</b>   |
| <b>Sum anleggsmidler</b>                             |      | <b>351 115</b>   | <b>140 500</b>   |
| <b>Omløpsmidler</b>                                  |      |                  |                  |
| <b>Varer</b>   |      |                  |                  |
| Varer  |      | 311 062          | 327 296          |
| <b>Sum varer</b>                                     |      | <b>311 062</b>   | <b>327 296</b>   |
| <b>Fordringer</b>                                    |      |                  |                  |
| Kundefordringer                                      |      | 156 459          | 168 057          |
| Andre kortsiktige fordringer                         |      | 9 955            | 12 032           |
| <b>Sum fordringer</b>                                |      | <b>166 414</b>   | <b>180 089</b>   |
| <b>Bankinnskudd, kontanter og lignende</b>           |      |                  |                  |
| Bankinnskudd, kontanter og lignende                  |      | 631 375          | 438 371          |
| <b>Sum bankinnskudd, kontanter og lignende</b>       |      | <b>631 375</b>   | <b>438 371</b>   |
| <b>Sum omløpsmidler</b>                              |      | <b>1 108 851</b> | <b>945 757</b>   |
| <b>SUM EIENDELER</b>                                 |      | <b>1 459 966</b> | <b>1 086 257</b> |



BAKKEN BIL OG PLEIE AS  
922 885 281

## Balanse

|  | Note | 31.12.2023       | 31.12.2022       |
|--|------|------------------|------------------|
| <b>EGENKAPITAL OG GJELD</b>            |      |                  |                  |
| <b>Egenkapital</b>                     |      |                  |                  |
| <b>Innskutt egenkapital</b>            |      |                  |                  |
| Aksjekapital                           | 5, 6 | 100 000          | 100 000          |
| Annen innskutt egenkapital             | 6    | -10 570          | -10 570          |
| <b>Sum innskutt egenkapital</b>        |      | <b>89 430</b>    | <b>89 430</b>    |
| <b>Opptjent egenkapital</b>            |      |                  |                  |
| Annen egenkapital                      | 6    | 632 899          | 307 664          |
| <b>Sum opptjent egenkapital</b>        |      | <b>632 899</b>   | <b>307 664</b>   |
| <b>Sum egenkapital</b>                 |      | <b>722 329</b>   | <b>397 094</b>   |
| <b>Gjeld</b>                           |      |                  |                  |
| <b>Avsetning og forpliktelser</b>      |      |                  |                  |
| Utsatt skatt                           | 3, 4 | 31 989           | 13 169           |
| <b>Sum avsetning for forpliktelser</b> |      | <b>31 989</b>    | <b>13 169</b>    |
| <b>Kortsiktig gjeld</b>                |      |                  |                  |
| Leverandørgjeld                        |      | 28 194           | 20 685           |
| Betalbar skatt                         | 3, 4 | 73 204           | 60 528           |
| Skyldige offentlige avgifter           |      | 65 944           | 65 847           |
| Annen kortsiktig gjeld                 |      | 538 305          | 528 934          |
| <b>Sum kortsiktig gjeld</b>            |      | <b>705 648</b>   | <b>675 994</b>   |
| <b>Sum gjeld</b>                       |      | <b>737 637</b>   | <b>689 163</b>   |
| <b>SUM EGENKAPITAL OG GJELD</b>        |      | <b>1 459 966</b> | <b>1 086 257</b> |

Åmot, 17.06.2024

Lasse André Bakken  
styrets leder / daglig leder



BAKKEN BIL OG PLEIE AS  
922 885 281

## Noter

### Regnskapsprinsipper

Årsregnskapet er satt opp i samsvar med regnskapsloven og god regnskapsskikk for små foretak.

#### Salgsinntekter

Inntektsføring ved salg av varer skjer på leveringstidspunktet. Tjenester inntektsføres etter hvert som de leveres.

#### Klassifisering og vurdering av balanseposter

Anleggsmidler er eiendeler bestemt til varig eie eller bruk. Eiendeler som er knyttet til varekretsløpet er klassifisert som omløpsmidler. Fordringer klassifiseres som omløpsmidler hvis de forfaller til betaling innen ett år etter transaksjonsdagen. Tilsvarende klassifiseres gjeld som kortsiktig hvis gjelden forfaller til betaling innen ett år.

Omløpsmidler vurderes til laveste av anskaffelseskost og virkelig verdi. Kortsiktig gjeld balanseføres til nominelt beløp på etableringstidspunktet. Anleggsmidler vurderes til anskaffelseskost. Varige anleggsmidler avskrives etter en fornuftig avskrivningsplan. Anleggsmidlene nedskrives til virkelig verdi ved verdifall som ikke forventes å være forbigående. Langsiktig gjeld med unntak av andre avsetninger balanseføres til nominelt beløp på etableringstidspunktet.

#### Fordringer

Kundefordringer og andre fordringer er oppført i balansen til pålydende etter fradrag for avsetning til forventet tap. Avsetning til tap gjøres på grunnlag av individuelle vurderinger av de enkelte fordringene.

#### Varebeholdninger

Lager av innkjøpte varer er verdsatt til laveste verdi av anskaffelseskost etter FIFO- prinsippet og virkelig verdi. For råvarer er gjenanskaffelseskost vurdert som tilnærming til virkelig verdi. Det foretas nedskrivning for påregnelig ukurans.

#### Varige driftsmidler

Varige driftsmidler balanseføres og avskrives over driftsmidlenes levetid dersom de har antatt levetid over 3 år og har en kostpris som overstiger kr 15 000. Direkte vedlikehold av driftsmidler kostnadsføres løpende under driftskostnader, mens påkostninger eller forbedringer tillegges driftsmidlets kostpris og avskrives i takt med driftsmidlet.

#### Forøvrig er følgende regnskapsprinsipper anvendt:

Forsikret pensjonsforpliktelse er ikke balanseført - kostnaden er lik premien. Leieavtaler er ikke balanseført.

#### Skatt

Skattekostnaden i resultatregnskapet omfatter både periodens betalbare skatt og endring i utsatt skatt. Utsatt skatt er beregnet med 22% på grunnlag av de midlertidige forskjeller som eksisterer mellom regnskapsmessige og skattemessige verdier, samt skattemessig underskudd til fremføring ved utgangen av regnskapsåret. Skatteøkende og skattereduserende midlertidige forskjeller som reverserer eller kan reversere i samme periode er fastsatt og skattevirkningen er beregnet på nettogrunnlaget.

Selskapet har ikke endret regnskapsprinsipp fra 2022 til 2023.

### Note 1 - Lønnskostnader

| Spesifikasjon av lønnskostnader | 2023           | 2022           |
|---------------------------------|----------------|----------------|
| Lønn                            | 218 662        | 221 760        |
| Arbeidsgiveravgift              | 31 459         | 31 887         |
| Pensjonskostnader               | 0              | 0              |
| Andre relaterte ytelser         | 5 924          | 2 815          |
| <b>Sum</b>                      | <b>256 045</b> | <b>256 462</b> |



BAKKEN BIL OG PLEIE AS  
922 885 281

## Note 2 - Varige driftsmidler og immaterielle eiendeler

|  | Varige<br>driftsmidler |
|--|------------------------|
| Anskaffelseskost 01.01.  | 195 000                |
| Tilgang i året   | 345 000                |
| Avgang i året  | -115 200               |
| <b>Anskaffelseskost 31.12.</b>   | <b>424 800</b>         |
| Samlede avskrivninger, nedskrivninger og reverseringer av nedskrivninger         | -73 685                |
| <b>Balanseført verdi per 31.12.</b>  | <b>351 115</b>         |
| Avskrivninger, nedskrivninger og reverseringer av nedskrivninger i regnskapsåret | 47 025                 |

## Note 3 - Midlertidige forskjeller - utsatt skatt/skattefordel

Utsatt skatt/utsatt skattefordel i balansen avsettes på grunnlag av forskjeller mellom regnskapsmessige og skattemessige verdier i henhold til norsk regnskapsstandard for skatt.

Midlertidige skatteøkende og skattereduserende forskjeller som kan utlignes er nettoført.

| Midlertidige forskjeller knyttet til:                           | 01.01.2023    | 31.12.2023     | Endring        |
|---|---------------|----------------|----------------|
| Anleggsmidler   | 59 860        | 142 603        | -82 743        |
| Omløpsmidler  | 0             | 2 803          | -2 803         |
| <b>Netto forskjeller</b>  | <b>59 860</b> | <b>145 406</b> | <b>-85 546</b> |
| <b>Sum midlertidige forskjeller som påvirker betalbar skatt</b> | <b>59 860</b> | <b>145 406</b> | <b>-85 546</b> |
| <b>Utsatt skatt 31.12.2023 basert på 22 %</b>                   | <b>13 169</b> | <b>31 989</b>  | <b>-18 820</b> |

## Note 4 - Spesifisering av skatt

| Skattekostnad                                    | 2023           | 2022     |
|--|----------------|----------|
| Betalbar skatt på alminnelig inntekt             | 73 204         | 0        |
| +/- Endringer i utsatt skatt/utsatt skattefordel | 18 820         | 0        |
| <b>Skattekostnad</b>                             | <b>92 024</b>  | <b>0</b> |
| <b>Skattepliktig inntekt</b>                     |                |          |
| Resultat før skatt                               | 417 259        | 0        |
| Permanente forskjeller                           | 1 032          | 0        |
| +/- Endring i midlertidige forskjeller           | -85 546        | 0        |
| <b>Skattepliktig inntekt</b>                     | <b>332 745</b> | <b>0</b> |
| <b>Betalbar skatt i balansen</b>                 |                |          |
| Betalbar skatt på årets resultat                 | 73 204         | 0        |
| Sum betalbar skatt i balansen                    | 73 204         | 0        |

## Note 5 - Aksjekapital

| Aksjeklasse        | Antall aksjer        | Aksjenes pålydende | Bokført verdi      |
|--------------------|----------------------|--------------------|--------------------|
| Ordinære           | 100                  | 1 000              | 100 000            |
| <b>Aksjonærer</b>  | <b>Antall aksjer</b> | <b>Eierandel %</b> | <b>Aksjeklasse</b> |
| Lasse André Bakken | 100                  | 100,00             | Ordinære           |



BAKKEN BIL OG PLEIE AS  
922 885 281

## Note 6 - Egenkapital

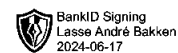
|                               | Aksjekapital   | Annen innsk. EK | Opptjent egenkapital | Sum            |
|-------------------------------|----------------|-----------------|----------------------|----------------|
| Egenkapital 31.12.2022        | 100 000        | -10 570         | 307 664              | 397 094        |
| Årsresultat                   | 0              | 0               | 325 235              | 325 235        |
| <b>Egenkapital 31.12.2023</b> | <b>100 000</b> | <b>-10 570</b>  | <b>632 899</b>       | <b>722 329</b> |

## Antall årsverk

Antall årsverk sysselsatt i regnskapsåret: 1

## Lån og sikkerhetsstillelse til ledende personer, eiere med videre

Det er ikke gitt lån eller sikkerhetsstillelse til medlemmer av styrende organer.

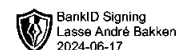


Årsregnskap for  
**BAKKEN BIL OG PLEIE AS**  
922885281

Regnskapsår  
01.01.2023 - 31.12.2023



BAKKEN BIL OG PLEIE AS  
922 885 281

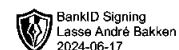


## Resultatregnskap

|  | Note | 2023              | 2022              |
|--|------|-------------------|-------------------|
| <b>Driftsinntekter</b>                                       |      |                   |                   |
| Salgsinntekt   |      | 1 888 531         | 2 041 386         |
| Annen driftsinntekt  |      | 77 640            | 0                 |
| <b>Sum driftsinntekter</b>                                   |      | <b>1 966 171</b>  | <b>2 041 386</b>  |
| <b>Driftskostnader</b>                                       |      |                   |                   |
| Varekostnad  |      | -874 755          | -1 103 415        |
| Lønnskostnad   | 1    | -256 045          | -256 462          |
| Avskrivning på varige driftsmidler og immaterielle eiendeler | 2    | -47 025           | -25 000           |
| Annen driftskostnad  |      | -370 593          | -375 190          |
| <b>Sum driftskostnader</b>                                   |      | <b>-1 548 418</b> | <b>-1 760 068</b> |
| <b>Driftsresultat</b>  |      | <b>417 753</b>    | <b>281 319</b>    |
| <b>Finansinntekter</b>                                       |      |                   |                   |
| Annen renteinntekt   |      | 494               | 91                |
| <b>Sum finansinntekter</b>                                   |      | <b>494</b>        | <b>91</b>         |
| <b>Finanskostnader</b>                                       |      |                   |                   |
| Annen rentekostnad   |      | -988              | -431              |
| <b>Sum finanskostnader</b>                                   |      | <b>-988</b>       | <b>-431</b>       |
| <b>Netto finans</b>  |      | <b>-494</b>       | <b>-340</b>       |
| <b>Resultat før skattekostnad</b>                            |      | <b>417 259</b>    | <b>280 979</b>    |
| Skattekostnad  | 3, 4 | -92 024           | -62 103           |
| <b>Årsresultat</b>   |      | <b>325 235</b>    | <b>218 876</b>    |
| <b>Overføringer</b>  |      |                   |                   |
| Annen egenkapital  |      | 325 235           | 218 876           |
| <b>Sum overføringer</b>                                      |      | <b>325 235</b>    | <b>218 876</b>    |



BAKKEN BIL OG PLEIE AS  
922 885 281

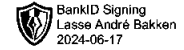


## Balanse

|  | Note | 31.12.2023       | 31.12.2022       |
|--|------|------------------|------------------|
| <b>EIENDELER</b>                                     |      |                  |                  |
| <b>Anleggsmidler</b>                                 |      |                  |                  |
| <b>Varige driftsmidler</b>                           |      |                  |                  |
| Maskiner og anlegg                                   | 2    | 7 000            | 10 000           |
| Driftsløsøre, inventar, verktøy, kontormaskiner, ol. | 2    | 344 115          | 130 500          |
| <b>Sum varige driftsmidler</b>                       |      | <b>351 115</b>   | <b>140 500</b>   |
| <b>Sum anleggsmidler</b>                             |      | <b>351 115</b>   | <b>140 500</b>   |
| <b>Omløpsmidler</b>                                  |      |                  |                  |
| <b>Varer</b>   |      |                  |                  |
| Varer  |      | 311 062          | 327 296          |
| <b>Sum varer</b>                                     |      | <b>311 062</b>   | <b>327 296</b>   |
| <b>Fordringer</b>                                    |      |                  |                  |
| Kundefordringer                                      |      | 156 459          | 168 057          |
| Andre kortsiktige fordringer                         |      | 9 955            | 12 032           |
| <b>Sum fordringer</b>                                |      | <b>166 414</b>   | <b>180 089</b>   |
| <b>Bankinnskudd, kontanter og lignende</b>           |      |                  |                  |
| Bankinnskudd, kontanter og lignende                  |      | 631 375          | 438 371          |
| <b>Sum bankinnskudd, kontanter og lignende</b>       |      | <b>631 375</b>   | <b>438 371</b>   |
| <b>Sum omløpsmidler</b>                              |      | <b>1 108 851</b> | <b>945 757</b>   |
| <b>SUM EIENDELER</b>                                 |      | <b>1 459 966</b> | <b>1 086 257</b> |



BAKKEN BIL OG PLEIE AS  
922 885 281



## Balanse

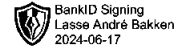
|  | Note | 31.12.2023       | 31.12.2022       |
|--|------|------------------|------------------|
| <b>EGENKAPITAL OG GJELD</b>            |      |                  |                  |
| <b>Egenkapital</b>                     |      |                  |                  |
| <b>Innskutt egenkapital</b>            |      |                  |                  |
| Aksjekapital                           | 5, 6 | 100 000          | 100 000          |
| Annen innskutt egenkapital             | 6    | -10 570          | -10 570          |
| <b>Sum innskutt egenkapital</b>        |      | <b>89 430</b>    | <b>89 430</b>    |
| <b>Opptjent egenkapital</b>            |      |                  |                  |
| Annen egenkapital                      | 6    | 632 899          | 307 664          |
| <b>Sum opptjent egenkapital</b>        |      | <b>632 899</b>   | <b>307 664</b>   |
| <b>Sum egenkapital</b>                 |      | <b>722 329</b>   | <b>397 094</b>   |
| <b>Gjeld</b>                           |      |                  |                  |
| <b>Avsetning og forpliktelser</b>      |      |                  |                  |
| Utsatt skatt                           | 3, 4 | 31 989           | 13 169           |
| <b>Sum avsetning for forpliktelser</b> |      | <b>31 989</b>    | <b>13 169</b>    |
| <b>Kortsiktig gjeld</b>                |      |                  |                  |
| Leverandørgjeld                        |      | 28 194           | 20 685           |
| Betalbar skatt                         | 3, 4 | 73 204           | 60 528           |
| Skyldige offentlige avgifter           |      | 65 944           | 65 847           |
| Annen kortsiktig gjeld                 |      | 538 305          | 528 934          |
| <b>Sum kortsiktig gjeld</b>            |      | <b>705 648</b>   | <b>675 994</b>   |
| <b>Sum gjeld</b>                       |      | <b>737 637</b>   | <b>689 163</b>   |
| <b>SUM EGENKAPITAL OG GJELD</b>        |      | <b>1 459 966</b> | <b>1 086 257</b> |

Åmot, 17.06.2024

Lasse André Bakken  
styrets leder / daglig leder



BAKKEN BIL OG PLEIE AS  
922 885 281



## Noter

### Regnskapsprinsipper

Årsregnskapet er satt opp i samsvar med regnskapsloven og god regnskapsskikk for små foretak.

#### Salgsinntekter

Inntektsføring ved salg av varer skjer på leveringstidspunktet. Tjenester inntektsføres etter hvert som de leveres.

#### Klassifisering og vurdering av balanseposter

Anleggsmidler er eiendeler bestemt til varig eie eller bruk. Eiendeler som er knyttet til varekretsløpet er klassifisert som omløpsmidler. Fordringer klassifiseres som omløpsmidler hvis de forfaller til betaling innen ett år etter transaksjonsdagen. Tilsvarende klassifiseres gjeld som kortsiktig hvis gjelden forfaller til betaling innen ett år.

Omløpsmidler vurderes til laveste av anskaffelseskost og virkelig verdi. Kortsiktig gjeld balanseføres til nominelt beløp på etableringstidspunktet. Anleggsmidler vurderes til anskaffelseskost. Varige anleggsmidler avskrives etter en fornuftig avskrivningsplan. Anleggsmidlene nedskrives til virkelig verdi ved verdifall som ikke forventes å være forbigående. Langsiktig gjeld med unntak av andre avsetninger balanseføres til nominelt beløp på etableringstidspunktet.

#### Fordringer

Kundefordringer og andre fordringer er oppført i balansen til pålydende etter fradrag for avsetning til forventet tap. Avsetning til tap gjøres på grunnlag av individuelle vurderinger av de enkelte fordringene.

#### Varebeholdninger

Lager av innkjøpte varer er verdsatt til laveste verdi av anskaffelseskost etter FIFO- prinsippet og virkelig verdi. For råvarer er gjenanskaffelseskost vurdert som tilnærming til virkelig verdi. Det foretas nedskrivning for påregnelig ukurans.

#### Varige driftsmidler

Varige driftsmidler balanseføres og avskrives over driftsmidlenes levetid dersom de har antatt levetid over 3 år og har en kostpris som overstiger kr 15 000. Direkte vedlikehold av driftsmidler kostnadsføres løpende under driftskostnader, mens påkostninger eller forbedringer tillegges driftsmidlets kostpris og avskrives i takt med driftsmidlet.

#### Forøvrig er følgende regnskapsprinsipper anvendt:

Forsikret pensjonsforpliktelse er ikke balanseført - kostnaden er lik premien. Leieavtaler er ikke balanseført.

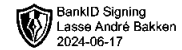
#### Skatt

Skattekostnaden i resultatregnskapet omfatter både periodens betalbare skatt og endring i utsatt skatt. Utsatt skatt er beregnet med 22% på grunnlag av de midlertidige forskjeller som eksisterer mellom regnskapsmessige og skattemessige verdier, samt skattemessig underskudd til fremføring ved utgangen av regnskapsåret. Skatteøkende og skattereduserende midlertidige forskjeller som reverserer eller kan reversere i samme periode er fastsatt og skattevirkningen er beregnet på nettogrunnlaget.

Selskapet har ikke endret regnskapsprinsipp fra 2022 til 2023.



BAKKEN BIL OG PLEIE AS  
922 885 281



## Note 1 - Lønnskostnader

| Spesifikasjon av lønnskostnader | 2023           | 2022           |
|---------------------------------|----------------|----------------|
| Lønn                            | 218 662        | 221 760        |
| Arbeidsgiveravgift              | 31 459         | 31 887         |
| Pensjonskostnader               | 0              | 0              |
| Andre relaterte ytelser         | 5 924          | 2 815          |
| <b>Sum</b>                      | <b>256 045</b> | <b>256 462</b> |

## Note 2 - Varige driftsmidler og immaterielle eiendeler

|  | Varige driftsmidler |
|--|---------------------|
| Anskaffelseskost 01.01.  | 195 000             |
| Tilgang i året   | 345 000             |
| Avgang i året  | -115 200            |
| <b>Anskaffelseskost 31.12.</b>   | <b>424 800</b>      |
| Samlede avskrivninger, nedskrivninger og reverseringer av nedskrivninger         | -73 685             |
| <b>Balanseført verdi per 31.12.</b>  | <b>351 115</b>      |
| Avskrivninger, nedskrivninger og reverseringer av nedskrivninger i regnskapsåret | 47 025              |

## Note 3 - Midlertidige forskjeller - utsatt skatt/skattefordel

Utsatt skatt/utsatt skattefordel i balansen avsettes på grunnlag av forskjeller mellom regnskapsmessige og skattemessige verdier i henhold til norsk regnskapsstandard for skatt.

Midlertidige skatteøkende og skattereduserende forskjeller som kan utlignes er nettoført.


| Midlertidige forskjeller knyttet til:                           | 01.01.2023    | 31.12.2023     | Endring        |
|---|---------------|----------------|----------------|
| Anleggsmidler   | 59 860        | 142 603        | -82 743        |
| Omløpsmidler  | 0             | 2 803          | -2 803         |
| <b>Netto forskjeller</b>  | <b>59 860</b> | <b>145 406</b> | <b>-85 546</b> |
| <b>Sum midlertidige forskjeller som påvirker betalbar skatt</b> | <b>59 860</b> | <b>145 406</b> | <b>-85 546</b> |
| <b>Utsatt skatt 31.12.2023 basert på 22 %</b>                   | <b>13 169</b> | <b>31 989</b>  | <b>-18 820</b> |

## Note 4 - Spesifisering av skatt

| Skattekostnad                                    | 2023           | 2022     |
|--|----------------|----------|
| Betalbar skatt på alminnelig inntekt             | 73 204         | 0        |
| +/- Endringer i utsatt skatt/utsatt skattefordel | 18 820         | 0        |
| <b>Skattekostnad</b>                             | <b>92 024</b>  | <b>0</b> |
| <b>Skattepliktig inntekt</b>                     |                |          |
| Resultat før skatt                               | 417 259        | 0        |
| Permanente forskjeller                           | 1 032          | 0        |
| +/- Endring i midlertidige forskjeller           | -85 546        | 0        |
| <b>Skattepliktig inntekt</b>                     | <b>332 745</b> | <b>0</b> |
| <b>Betalbar skatt i balansen</b>                 |                |          |
| Betalbar skatt på årets resultat                 | 73 204         | 0        |
| Sum betalbar skatt i balansen                    | 73 204         | 0        |



BAKKEN BIL OG PLEIE AS  
922 885 281



## Note 5 - Aksjekapital

| Aksjeklasse | Antall aksjer | Aksjenes pålydende | Bokført verdi |
|-------------|---------------|--------------------|---------------|
| Ordinære    | 100           | 1 000              | 100 000       |

| Aksjonærer         | Antall aksjer | Eierandel % | Aksjeklasse |
|--------------------|---------------|-------------|-------------|
| Lasse André Bakken | 100           | 100,00      | Ordinære    |

## Note 6 - Egenkapital

|                               | Aksjekapital   | Annen innsk. EK | Opptjent egenkapital | Sum            |
|-------------------------------|----------------|-----------------|----------------------|----------------|
| Egenkapital 31.12.2022        | 100 000        | -10 570         | 307 664              | 397 094        |
| Årsresultat                   | 0              | 0               | 325 235              | 325 235        |
| <b>Egenkapital 31.12.2023</b> | <b>100 000</b> | <b>-10 570</b>  | <b>632 899</b>       | <b>722 329</b> |

## Antall årsverk

Antall årsverk sysselsatt i regnskapsåret: 1

## Lån og sikkerhetsstillelse til ledende personer, eiere med videre

Det er ikke gitt lån eller sikkerhetsstillelse til medlemmer av styrende organer.