



ÅRSREGNSKAPET FOR REGNSKAPSÅRET 2020 - GENERELL INFORMASJON

Enheten

Organisasjonsnummer: 921 845 553
Organisasjonsform: Aksjeselskap
Foretaksnavn: HEBE HOLDING AS
Forretningsadresse: Mobekkgata 12
8624 MO I RANA

Regnskapsår

Årsregnskapets periode: 01.01.2020 - 31.12.2020

Konsern

Morselskap i konsern: Nei

Regnskapsregler

Regler for små foretak benyttet: Ja
Benyttet ved utarbeidelsen av årsregnskapet til selskapet: Regnskapslovens alminnelige regler

Årsregnskapet fastsatt av kompetent organ

Bekreftet av representant for selskapet: Rune Mikalsen
Dato for fastsettelse av årsregnskapet: 27.05.2021

Grunnlag for avgivelse

År 2020: Årsregnskapet er elektronisk innlevert
År 2019: Tall er hentet fra elektronisk innlevert årsregnskap fra 2020

Det er ikke krav til at årsregnskapet m.v. som sendes til Regnskapsregisteret er undertegnet. Kontrollen på at dette er utført ligger hos revisor/enhetens øverste organ. Sikkerheten ivaretas ved at innsender har rolle/rettighet for innsending av årsregnskapet via Altinn, og ved at det bekreftes at årsregnskapet er fastsatt av kompetent organ.

Brønnøysundregistrene, 23.06.2022



Resultatregnskap

Beløp i: NOK	Note	2020	2019
RESULTATREGNSKAP			
Inntekter			
Sum inntekter		0	0
Kostnader			
Annen driftskostnad		5 074	4 168
Sum kostnader		5 074	4 168
Driftsresultat		-5 074	-4 168
Finansinntekter og finanskostnader			
Annen renteinntekt		17	46
Sum finansinntekter		17	46
Annen rentekostnad		11 793	6 217
Annen finanskostnad			3 464
Sum finanskostnader		11 793	9 681
Netto finans		-11 776	-9 635
Ordinært resultat før skattekostnad		-16 850	-13 803
Ordinært resultat etter skattekostnad		-16 850	-13 803
Årsresultat		-16 850	-13 803
Årsresultat etter minoritetsinteresser		-16 850	-13 803
Overføringer og disponeringer			
Udekket tap	2	-16 850	-13 803
Sum overføringer og disponeringer		-16 850	-13 803



Balanse

Beløp i: NOK	Note	2020	2019
BALANSE - EIENDELER			
Anleggsmidler			
Immaterielle eiendeler			
Finansielle anleggsmidler			
Investeringer i aksjer og andeler	3	250 000	250 000
Sum finansielle anleggsmidler		250 000	250 000
Sum anleggsmidler		250 000	250 000
Omløpsmidler			
Varer			
Bankinnskudd, kontanter og lignende			
Bankinnskudd, kontanter o.l.		22 793	78 628
Sum bankinnskudd, kontanter og lignende		22 793	78 628
Sum omløpsmidler		22 793	78 628
SUM EIENDELER		272 793	328 628
BALANSE - EGENKAPITAL OG GJELD			
Egenkapital			
Innskutt egenkapital			
Selskapskapital	2	30 000	30 000
Overkurs	2	170 000	170 000
Sum innskutt egenkapital		200 000	200 000
Opptjent egenkapital			
Udekket tap	2	50 580	33 729
Sum opptjent egenkapital		-50 580	-33 729
Sum egenkapital		149 420	166 271



Balanse

Beløp i: NOK	Note	2020	2019
Gjeld			
Langsiktig gjeld			
Annen langsiktig gjeld			
Øvrig langsiktig gjeld		120 000	160 000
Sum annen langsiktig gjeld		120 000	160 000
Sum langsiktig gjeld		120 000	160 000
Kortsiktig gjeld			
Annen kortsiktig gjeld		3 372	2 357
Sum kortsiktig gjeld		3 372	2 357
Sum gjeld		123 372	162 357
SUM EGENKAPITAL OG GJELD		272 793	328 628



Brønnøysundregistrene

ÅRSREGNSKAP FOR REGNSKAPSÅRET 2020 - GENERELL INFORMASJON

Journalnummer: 2021 349439

Enheten

Organisasjonsnummer: 921 845 553
Organisasjonsform: Aksjeselskap
Foretaksnavn: HEBE HOLDING AS
Forretningsadresse: Mobekkgata 12
8624 MO I RANA

Regnskapsår

Årsregnskapets periode: 01.01.2020 - 31.12.2020

Konsern

Morselskap i konsern: Nei

Regnskapsregler

Regler for små foretak benyttet: Ja
Benyttet ved utarbeidelsen av
årsregnskapet til selskapet: Regnskapslovens alminnelige regler

Årsregnskapet fastsatt av kompetent organ

Bekreftet av representant for selskapet: Rune Mikalsen
Dato for fastsettelse av årsregnskapet: 27.05.2021

Revisjon

Selskapet har besluttet at årsregnskapet
ikke skal revideres: Ja
Årsregnskapet er utarbeidet av ekstern
autorisert regnskapsfører: Ja
Ekstern autorisert regnskapsfører har i
løpet av regnskapsåret bistått ved den
løpende regnskapsføringen eller utført
andre tjenester for selskapet enn å
utarbeide årsregnskapet: Ja

Grunnlag for avgivelse

År 2020: Årsregnskap er elektronisk innlevert.
År 2019: Tall er hentet fra elektronisk innlevert årsregnskap fra 2020.

Det er ikke krav til at årsregnskapet m.v. som sendes til Regnskapsregisteret er undertegnet. Kontrollen på at dette er utført ligger hos revisor/enhetens øverste organ. Sikkerheten ivaretas ved at innsender har rolle/rettighet for innsending av årsregnskapet via Altinn, og ved at det bekreftes at årsregnskapet er fastsatt av kompetent organ.

Brønnøysundregistrene, 31.05.2021

Brønnøysundregistrene
Postadresse: Postboks 900, 8910 Brønnøysund
Telefon: 75 00 75 00
E-post: firmapost@brreg.no Internett: www.brreg.no
Organisasjonsnummer: 974 760 673



Organisasjonsnr: 921 845 553
HEBE HOLDING AS

RESULTATREGNSKAP

Beløp i: NOK	Note	2020	2019
RESULTATREGNSKAP			
Inntekter			
Sum inntekter		0	0
Kostnader			
Annen driftskostnad		5 074	4 168
Sum kostnader		5 074	4 168
Driftsresultat		-5 074	-4 168
Finansinntekter og finanskostnader			
Annen renteinntekt		17	46
Sum finansinntekter		17	46
Annen rentekostnad		11 793	6 217
Annen finanskostnad			3 464
Sum finanskostnader		11 793	9 681
Netto finans		-11 776	-9 635
Ordinært resultat før skattekostnad		-16 850	-13 803
Ordinært resultat etter skattekostnad		-16 850	-13 803
Årsresultat		-16 850	-13 803
Årsresultat etter minoritetsinteresser		-16 850	-13 803
Overføringer og disponeringer			
Udekket tap	2	-16 850	-13 803
Sum overføringer og disponeringer		-16 850	-13 803



Organisasjonsnr: 921 845 553
HEBE HOLDING AS

BALANSE

Beløp i: NOK **Note** **2020** **2019**

BALANSE - EIENDELER

Anleggsmidler

Immaterielle eiendeler

Finansielle anleggsmidler

Investeringer i aksjer og andeler 3 250 000 250 000

Sum finansielle anleggsmidler 250 000 250 000

Sum anleggsmidler 250 000 250 000

Omløpsmidler

Varer

Bankinnskudd, kontanter og lignende

Bankinnskudd, kontanter o. l. 22 793 78 628

Sum bankinnskudd, kontanter og lignende 22 793 78 628

Sum omløpsmidler 22 793 78 628

SUM EIENDELER 272 793 328 628

BALANSE - EGENKAPITAL OG GJELD

Egenkapital

Innskutt egenkapital

Selskapskapital 2 30 000 30 000

Overkurs 2 170 000 170 000

Sum innskutt egenkapital 200 000 200 000

Opptjent egenkapital

Udekket tap 2 50 580 33 729

Sum opptjent egenkapital -50 580 -33 729

Sum egenkapital 149 420 166 271

Gjeld

Langsiktig gjeld

Annen langsiktig gjeld

Øvrig langsiktig gjeld 120 000 160 000

Sum annen langsiktig gjeld 120 000 160 000

Sum langsiktig gjeld 120 000 160 000



Kortsiktig gjeld		
Annen kortsiktig gjeld	3 372	2 357
Sum kortsiktig gjeld	3 372	2 357
Sum gjeld	123 372	162 357
SUM EGENKAPITAL OG GJELD	272 793	328 628



Organisasjonsnr: 921 845 553
HEBE HOLDING AS

NOTEOPPLYSNINGER - SELSKAP - alle poster oppgitt i hele tall

Note

Regnskapsprinsipper

Note

Antall aksjer og aksjeeiere

<u>Aksjeklasse</u>	<u>Ant. aksjer</u>	<u>Pålydende</u>	<u>Bokført verdi</u>
Ordinære aksjer	100.00	2000.00	200000.00

<u>Aksjeeiere - fritekst</u>	<u>Antall</u>	<u>Eierandel</u>	<u>Aksjeklasse</u>
Rune Mikalsen	100.00	100.00%	Ordinære aksjer

<u>Sum</u>	<u>Sum antall</u>	<u>Sum eierandel</u>
	100.00	100.00%

Note

Ytelser til ledende personer
Er det gitt ytelser til ledende person: Nei

Ytelser til daglig leder

<u>Ytelser</u>	<u>Lønn</u>	<u>Pensj.forpl.</u>	<u>Andre godtgj.</u>
----------------	-------------	---------------------	----------------------

Note

Antall årsverk i regnskapsåret

Virksomheten har hatt følgende antall årsverk:
0.00

Note

Lån og sikkerhetsstillelse til ledende personer og aksjeeiere

Er det gitt lån eller sikkerhetsstillelse til ledende personer: Nei



**Årsregnskap 2020
for
Hebe Holding AS**

Organisasjonsnr. 921845553

Utarbeidet av:

Sparebank 1 Regnskapshuset Nord-Norge AS
Autorisert regnskapsførerselskap
Regnskapsfører nummer: 851987142
Foretaksnr: 851 987 142



Hebe Holding AS

Resultatregnskap

	Note	2020	2019
DRIFTSINNEKTER OG DRIFTSKOSTNADER			
Driftsinntekter			
Sum driftsinntekter		0	0
Driftskostnader			
Annen driftskostnad		5 074	4 168
Sum driftskostnader		5 074	4 168
DRIFTSRESULTAT		(5 074)	(4 168)
FINANSINNEKTER OG FINANSKOSTNADER			
Finansinntekter			
Annen renteinntekt		17	46
Sum finansinntekter		17	46
Finanskostnader			
Annen rentekostnad		11 793	6 217
Annen finanskostnad		0	3 464
Sum finanskostnader		11 793	9 681
NETTO FINANSPOSTER		(11 776)	(9 635)
ORDINÆRT RES. FØR SKATTEKOSTNAD		(16 850)	(13 803)
Skattekostnad på ordinært resultat	1	0	0
ORDINÆRT RESULTAT		(16 850)	(13 803)
ÅRSRESULTAT		(16 850)	(13 803)
OVERFØRINGER OG DISPONERINGER			
Fremføring av udekket tap	2	(16 850)	(13 803)
SUM OVERFØRINGER OG DISPONERINGER		(16 850)	(13 803)

Årsregnskap for Hebe Holding AS

Organisasjonsnr. 921845553



Hebe Holding AS

Balanse pr. 31.12.2020

	Note	31.12.2020	31.12.2019
EIENDELER			
ANLEGGSMIDLER			
Finansielle anleggsmidler			
Investeringer i aksjer og andeler	3	250 000	250 000
Sum finansielle anleggsmidler		250 000	250 000
SUM ANLEGGSMIDLER		250 000	250 000
OMLØPSMIDLER			
Bankinnskudd, kontanter o.l.		22 793	78 628
SUM OMLØPSMIDLER		22 793	78 628
SUM EIENDELER		272 793	328 628
EGENKAPITAL OG GJELD			
EGENKAPITAL			
Innskutt egenkapital			
Selskapskapital	2	30 000	30 000
Overkurs	2	170 000	170 000
Sum innskutt egenkapital		200 000	200 000
Opptjent egenkapital			
Udekket tap	2	(50 580)	(33 729)
Sum opptjent egenkapital		(50 580)	(33 729)
SUM EGENKAPITAL		149 420	166 271
GJELD			
LANGSIKTIG GJELD			
Annen langsiktig gjeld			
Øvrig langsiktig gjeld		120 000	160 000
Sum annen langsiktig gjeld		120 000	160 000
SUM LANGSIKTIG GJELD		120 000	160 000
KORTSIKTIG GJELD			
Annen kortsiktig gjeld		3 372	2 357
SUM KORTSIKTIG GJELD		3 372	2 357
SUM GJELD		123 372	162 357
SUM EGENKAPITAL OG GJELD		272 793	328 628

MO I RANA, den _____

Rune Mikalsen



Hebe Holding AS

Noter 2020

Note 1 - Skattekostnad

Spesifikasjon av årets skattegrunnlag: 2020

Resultat før skattekostnader -16 850

Fremført korreksjonsinntekt til fradrag

= Inntekt ved ligningen -16 850

Spesifikasjon av årets skattekostnad:

	2020	2019
Samlede ordinære skattekostnader	0	0

Midlertidige forskjeller som påvirker betalbar skatt

	I fjor	I år	Endring
Sum			0

Utsatt skatt/utsatt skattefordel

Midlertidige forskjeller ovenfor (sum)			
Fremførbare underskudd	13 926	30 776	
= Grunnlag utsatt skatt		0	0



Hebe Holding AS

Noter 2020

Note 2 - Selskapskapital

Spesifikasjon av egenkapitalen

	Aksjekapital / selskapskapital	Overkurs fond	Annen egenkapital	Sum egenkapital
Pr 1.1. Pr 1.1.	30 000	170 000	-33 729	166 271
-Til årets resultat			-16 850	-16 850
Pr 31.12.	30 000	170 000	-50 580	149 420

Aksjekapital og aksjonærinformasjon

Aksjekapitalen pr. 31.12 består av :
100 aksjer pålydende kr. 300, til sammen bokført til kr. 30 000

Selskapets aksjonærer pr. 31.12 var:	Antall	Eier%	Posisjon
Rune Mikalsen	100	100%	Styreleder

Note 3 - Investeringer i aksjer og andeler

Selskap	Eierandel	Balanseført verdi	Årsresultat	Egenkapital
ARGH AS	25 %	250.000,-	-260.835,-	973.615,-

Aksjer er balanseført til kostpris

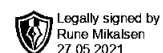
Note 4 - Gjeld til kredittinstitusjoner og pantstillelser

Gjeldspost med forfall senere enn 5 år fra balansedagen utgjør pr 31.12. i år kr 0,-

	I år	I fjor
Langsiktig gjeld sikret med kausjon	-120 000	-160 000

Garantiansvar, kausjoner mv

Eier har stilt kausjonerklæring som sikkerhet.



**Årsregnskap 2020
for
Hebe Holding AS**

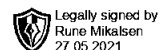
Organisasjonsnr. 921845553

Utarbeidet av:

Sparebank 1 Regnskapshuset Nord-Norge AS
Autorisert regnskapsførerselskap
Regnskapsfører nummer: 851987142
Foretaksnr: 851 987 142



Hebe Holding AS



Resultatregnskap

	Note	2020	2019
DRIFTSINNTEKTER OG DRIFTSKOSTNADER			
Driftsinntekter			
Sum driftsinntekter		0	0
Driftskostnader			
Annen driftskostnad		5 074	4 168
Sum driftskostnader		5 074	4 168
DRIFTSRESULTAT		(5 074)	(4 168)
FINANSINNTEKTER OG FINANSKOSTNADER			
Finansinntekter			
Annen renteinntekt		17	46
Sum finansinntekter		17	46
Finanskostnader			
Annen rentekostnad		11 793	6 217
Annen finanskostnad		0	3 464
Sum finanskostnader		11 793	9 681
NETTO FINANSPOSTER		(11 776)	(9 635)
ORDINÆRT RES. FØR SKATTEKOSTNAD		(16 850)	(13 803)
Skattekostnad på ordinært resultat	1	0	0
ORDINÆRT RESULTAT		(16 850)	(13 803)
ÅRSRESULTAT		(16 850)	(13 803)
OVERFØRINGER OG DISPONERINGER			
Fremføring av udekket tap	2	(16 850)	(13 803)
SUM OVERFØRINGER OG DISPONERINGER		(16 850)	(13 803)



Hebe Holding AS

Legally signed by
Rune Mikalsen
27.05.2021

Balanse pr. 31.12.2020

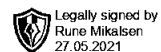
	Note	31.12.2020	31.12.2019
EIENDELER			
ANLEGGSMIDLER			
Finansielle anleggsmidler			
Investeringer i aksjer og andeler	3	250 000	250 000
Sum finansielle anleggsmidler		250 000	250 000
SUM ANLEGGSMIDLER		250 000	250 000
OMLØPSMIDLER			
Bankinnskudd, kontanter o.l.		22 793	78 628
SUM OMLØPSMIDLER		22 793	78 628
SUM EIENDELER		272 793	328 628
 EGENKAPITAL OG GJELD			
EGENKAPITAL			
Innskutt egenkapital			
Selskapskapital	2	30 000	30 000
Overkurs	2	170 000	170 000
Sum innskutt egenkapital		200 000	200 000
Opptjent egenkapital			
Udekket tap	2	(50 580)	(33 729)
Sum opptjent egenkapital		(50 580)	(33 729)
SUM EGENKAPITAL		149 420	166 271
 GJELD			
LANGSIKTIG GJELD			
Annen langsiktig gjeld			
Øvrig langsiktig gjeld		120 000	160 000
Sum annen langsiktig gjeld		120 000	160 000
SUM LANGSIKTIG GJELD		120 000	160 000
KORTSIKTIG GJELD			
Annen kortsiktig gjeld		3 372	2 357
SUM KORTSIKTIG GJELD		3 372	2 357
SUM GJELD		123 372	162 357
SUM EGENKAPITAL OG GJELD		272 793	328 628

MO I RANA, den _____

Rune Mikalsen



Hebe Holding AS



Noter 2020

Note 1 - Skattekostnad

Spesifikasjon av årets skattegrunnlag: 2020

Resultat før skattekostnader	-16 850
Frømført korreksjonsinntekt til fradrag	
= Inntekt ved ligningen	-16 850

Spesifikasjon av årets skattekostnad:

	2020	2019
Samlede ordinære skattekostnader	0	0

Midlertidige forskjeller som påvirker betalbar skatt

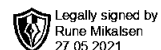
	I fjor	I år	Endring
Sum			0

Utsatt skatt/utsatt skattefordel

Midlertidige forskjeller ovenfor (sum)			
Frømførbare underskudd	13 926	30 776	
= Grunnlag utsatt skatt		0	0



Hebe Holding AS



Noter 2020

Note 2 - Selskapskapital

Spesifikasjon av egenkapitalen

	Aksjekapital / selskapskapital	Overkurs fond	Annen egenkapital	Sum egenkapital
Pr 1.1. Pr 1.1.	30 000	170 000	-33 729	166 271
-Til årets resultat			-16 850	-16 850
Pr 31.12.	30 000	170 000	-50 580	149 420

Aksjekapital og aksjonærinformasjon

Aksjekapitalen pr. 31.12 består av :
100 aksjer pålydende kr. 300, til sammen bokført til kr. 30 000

Selskapets aksjonærer pr. 31.12 var:	Antall	Eier%	Posisjon
Rune Mikalsen	100	100%	Styreleder

Note 3 - Investeringer i aksjer og andeler

Selskap	Eierandel	Balanseført verdi	Årsresultat	Egenkapital
ARGH AS	25 %	250.000,-	-260.835,-	973.615,-

Aksjer er balanseført til kostpris

Note 4 - Gjeld til kredittinstitusjoner og pantstillelser

Gjeldspost med forfall senere enn 5 år fra balansedagen utgjør pr 31.12. i år kr 0,-

	I år	I fjor
Langsiktig gjeld sikret med kausjon	-120 000	-160 000

Garantiansvar, kausjoner mv

Eier har stilt kausjonerklæring som sikkerhet.