



ÅRSREGNSKAPET FOR REGNSKAPSÅRET 2022 - GENERELL INFORMASJON

Enheten

Organisasjonsnummer: 930 816 248
Organisasjonsform: Aksjeselskap
Foretaksnavn: AS TEBE
Forretningsadresse: Vestervei 21
4900 TVEDESTRAND

Regnskapsår

Årsregnskapets periode: 01.01.2022 - 31.12.2022

Konsern

Morselskap i konsern: Nei

Regnskapsregler

Regler for små foretak benyttet: Ja
Benyttet ved utarbeidelsen av årsregnskapet til selskapet: Regnskapslovens alminnelige regler

Årsregnskapet fastsatt av kompetent organ

Bekreftet av representant for selskapet: Trygve Eriksen
Dato for fastsettelse av årsregnskapet: 22.03.2023

Grunnlag for avgivelse

År 2022: Årsregnskapet er elektronisk innlevert
År 2021: Tall er hentet fra elektronisk innlevert årsregnskap fra 2022

Det er ikke krav til at årsregnskapet m.v. som sendes til Regnskapsregisteret er undertegnet. Kontrollen på at dette er utført ligger hos revisor/enhetens øverste organ. Sikkerheten ivaretas ved at innsender har rolle/rettighet for innsending av årsregnskapet via Altinn, og ved at det bekreftes at årsregnskapet er fastsatt av kompetent organ.

Brønnøysundregistrene, 04.06.2024



Resultatregnskap

Beløp i: NOK	Note	2022	2021
RESULTATREGNSKAP			
Kostnader			
Annen driftskostnad		2	15
Sum kostnader		2	15
Driftsresultat		-2	-15
Finansinntekter og finanskostnader			
Annen renteinntekt		634	68
Annen finansinntekt		142 835	119 462
Sum finansinntekter		143 469	119 530
Netto finans		143 469	119 530
Ordinært resultat før skattekostnad		143 468	119 515
Skattekostnad på ordinært resultat	2	1 082	289
Ordinært resultat etter skattekostnad		142 386	119 226
Årsresultat		142 386	119 226
Årsresultat etter minoritetsinteresser		142 386	119 226
Overføringer og disponeringer			
Ordinært utbytte		142 000	119 000
Overføringer til/fra annen egenkapital		386	226
Sum overføringer og disponeringer		142 386	119 226



Balanse

Beløp i: NOK	Note	2022	2021
BALANSE - EIENDELER			
Anleggsmidler			
Immaterielle eiendeler			
Finansielle anleggsmidler			
Investeringer i aksjer og andeler	4	2 653 758	2 653 758
Sum finansielle anleggsmidler		2 653 758	2 653 758
Sum anleggsmidler		2 653 758	2 653 758
Omløpsmidler			
Varer			
Bankinnskudd, kontanter og lignende			
Bankinnskudd, kontanter og lignende		164 464	140 285
Sum bankinnskudd, kontanter og lignende		164 464	140 285
Sum omløpsmidler		164 464	140 285
SUM EIENDELER		2 818 222	2 794 043
BALANSE - EGENKAPITAL OG GJELD			
Egenkapital			
Innskutt egenkapital			
Selskapskapital	5	100 000	100 000
Sum innskutt egenkapital		100 000	100 000
Opptjent egenkapital			
Annen egenkapital	5	2 575 140	2 574 754
Sum opptjent egenkapital		2 575 140	2 574 754
Sum egenkapital		2 675 140	2 674 754
Sum langsiktig gjeld		0	0



Balanse

Beløp i: NOK	Note	2022	2021
Kortsiktig gjeld			
Betalbar skatt	2	1 082	289
Utbytte		142 000	119 000
Sum kortsiktig gjeld		143 082	119 289
Sum gjeld		143 082	119 289
SUM EGENKAPITAL OG GJELD		2 818 222	2 794 043



Brønnøysundregistrene

ÅRSREGNSKAP FOR REGNSKAPSÅRET 2022 - GENERELL INFORMASJON

Journalnummer: 2023 582591

Enheten

Organisasjonsnummer: 930 816 248
Organisasjonsform: Aksjeselskap
Foretaksnavn: AS TEBE
Forretningsadresse: Bakkevei 26
4900 TVEDESTRAND

Regnskapsår

Årsregnskapets periode: 01.01.2022 - 31.12.2022

Konsern

Morselskap i konsern: Nei

Regnskapsregler

Regler for små foretak benyttet: Ja
Benyttet ved utarbeidelsen av
årsregnskapet til selskapet: Regnskapslovens alminnelige regler

Årsregnskapet fastsatt av kompetent organ

Bekreftet av representant for selskapet: Trygve Eriksen
Dato for fastsettelse av årsregnskapet: 22.03.2023

Revisjon

Selskapet har besluttet at årsregnskapet
ikke skal revideres: Ja

Grunnlag for avgivelse

År 2022: Årsregnskap er elektronisk innlevert.
År 2021: Tall er hentet fra elektronisk innlevert årsregnskap fra 2022.

Det er ikke krav til at årsregnskapet m.v. som sendes til Regnskapsregisteret er undertegnet. Kontrollen på at dette er utført ligger hos revisor/enhetens øverste organ. Sikkerheten ivaretas ved at innsender har rolle/rettighet for innsending av årsregnskapet via Altinn, og ved at det bekreftes at årsregnskapet er fastsatt av kompetent organ.

Brønnøysundregistrene, 06.07.2023



Organisasjonsnr: 930 816 248
AS TEBE

RESULTATREGNSKAP

Beløp i: NOK	Note	2022	2021
RESULTATREGNSKAP			
Kostnader			
Annen driftskostnad		2	15
Sum kostnader		2	15
Driftsresultat		-2	-15
Finansinntekter og finanskostnader			
Annen renteinntekt		634	68
Annen finansinntekt		142 835	119 462
Sum finansinntekter		143 469	119 530
Netto finans		143 469	119 530
Ordinært resultat før skattekostnad		143 468	119 515
Skattekostnad på ordinært resultat	2	1 082	289
Ordinært resultat etter skattekostnad		142 386	119 226
Årsresultat		142 386	119 226
Årsresultat etter minoritetsinteresser		142 386	119 226
Overføringer og disponeringer			
Ordinært utbytte		142 000	119 000
Overføringer til/fra annen egenkapital		386	226
Sum overføringer og disponeringer		142 386	119 226



Organisasjonsnr: 930 816 248
AS TEBE

BALANSE

Beløp i: NOK	Note	2022	2021
--------------	------	------	------

BALANSE - EIENDELER

Anleggsmidler

Immaterielle eiendeler

Finansielle anleggsmidler

Investeringer i aksjer og
andeler

4

2 653 758

2 653 758

Sum finansielle
anleggsmidler

2 653 758

2 653 758

Sum anleggsmidler

2 653 758

2 653 758

Omløpsmidler

Varer

Bankinnskudd, kontanter og lignende

Bankinnskudd, kontanter
og lignende

164 464

140 285

Sum bankinnskudd,
kontanter og lignende

164 464

140 285

Sum omløpsmidler

164 464

140 285

SUM EIENDELER

2 818 222

2 794 043

BALANSE - EGENKAPITAL OG GJELD

Egenkapital

Innskutt egenkapital

Selskapskapital

5

100 000

100 000

Sum innskutt egenkapital

100 000

100 000

Opptjent egenkapital

Annen egenkapital

5

2 575 140

2 574 754

Sum opptjent egenkapital

2 575 140

2 574 754

Sum egenkapital

2 675 140

2 674 754

Sum langsiktig gjeld

0

0

Kortsiktig gjeld

Betalbar skatt

2

1 082

289

Utbytte

142 000

119 000

Sum kortsiktig gjeld

143 082

119 289

Sum gjeld

143 082

119 289



SUM EGENKAPITAL OG GJELD

2 818 222

2 794 043



Organisasjonsnr: 930 816 248
AS TEBE

NOTEOPPLYSNINGER - SELSKAP - alle poster oppgitt i hele tall

Note

Regnskapsprinsipper
Se vedlegg

Note

Antall aksjer og aksjeeiere

<u>Aksjeklasse</u>	<u>Ant. aksjer</u>	<u>Pålydende</u>	<u>Bokført verdi</u>
Ordinære aksjer	0.00	0.00	0.00
<u>Aksjeeiere - fritekst</u>	<u>Antall</u>	<u>Eierandel</u>	<u>Aksjeklasse</u>
Se vedlegg	0.00	0.00%	Ordinære aksjer
<u>Sum</u>	<u>Sum antall</u>	<u>Sum eierandel</u>	
	0.00	0.00%	

Se vedlegg

Note

Ytelser til ledende personer
Er det gitt ytelser til ledende person: Nei

Ytelser til daglig leder

<u>Ytelser</u>	<u>Lønn</u>	<u>Pensj.forpl.</u>	<u>Andre godtgj.</u>
	0.00		

Note

Antall årsverk i regnskapsåret

Virksomheten har hatt følgende antall årsverk:
0.00

Note

Lån og sikkerhetsstillelse til ledende personer og aksjeeiere

Er det gitt lån eller sikkerhetsstillelse til ledende personer: Nei



AS Tebe			
	Note	31.12.2022	31.12.2021
Balanse			
EIENDELER			
Anleggsmidler			
Investeringer i aksjer og andeler	4	2 653 758	2 653 758
Sum finansielle anleggsmidler		2 653 758	2 653 758
Sum anleggsmidler		2 653 758	2 653 758
Omløpsmidler			
Bankinnskudd, kontanter o.l.		164 464	140 285
Sum bankinnskudd, kontanter o.l.		164 464	140 285
Sum omløpsmidler		164 464	140 285
SUM EIENDELER		2 818 222	2 794 043


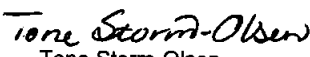
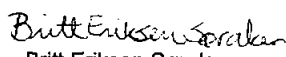
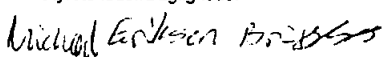


AS Tebe			
	Note	2022	2021
Resultatregnskap			
Driftsinntekter og driftskostnader			
Annen driftskostnad		2	15
Sum driftskostnader		2	15
Driftsresultat		-2	-15
Finansinntekter og finanskostnader			
Annen renteinntekt		634	68
Annen finansinntekt		142 835	119 462
Resultat av finansposter		143 469	119 530
Resultat før skattekostnad		143 468	119 515
Skattekostnad på ordinært resultat	2	1 082	289
Ordinært resultat		142 386	119 226
Ekstraordinære inntekter og kostnader			
Arsoverskudd (Årsunderskudd)		142 386	119 226
Overføringer			
Avsatt til utbytte		142 000	119 000
Avsatt til annen egenkapital		386	226
Sum overføringer		142 386	119 226



AS Tebe			
	Note	31.12.2022	31.12.2021
EGENKAPITAL OG GJELD			
Aksjekapital		100 000	100 000
Sum innskutt egenkapital		100 000	100 000
Annen egenkapital	5	2 575 140	2 574 754
Sum opptjent egenkapital		2 575 140	2 574 754
Sum egenkapital		2 675 140	2 674 754
Gjeld			
Betalbar skatt	2	1 082	289
Utbytte		142 000	119 000
Sum kortsiktig gjeld		143 082	119 289
Sum gjeld		143 082	119 289
SUM EGENKAPITAL OG GJELD		2 818 222	2 794 043

Tvedestrand 22/03.-23

 Trygve Eriksen Styrets leder/Daglig leder	 Tone Storm-Olsen Styremedlem	 Britt Eriksen Søraker Styremedlem
 Michael Eriksen Briggs Styremedlem		



Noter til regnskapet 2022

Note 1 - Regnskapsprinsipper

Regnskapet er utarbeidet i tråd med Regnskapsloven av 1998 og god regnskapsskikk for små foretak.

Note 2 - Skatteberegning

Grunnlag for beregning av skatt.

Beregning skattepliktig inntekt	2022	
Resultat før skatt	143 468	
+/- Permanente forskjeller	-138 550	
= Skattepliktig inntekt	4 918	
Beregnet skatt 22%	1 082	
Betalbar skatt	1 082	
Årets skattekostnad	1 082	
Grunnlag utsatt skatt (midlertidige forskjeller)	2022	2021
	0	0
Grunnlag utsatt skatt (+) / utsatt skattefordel (-)	0	0
Utsatt skatt	0	0

Note 3 - Antall aksjer, aksjonæroversikt

Selskapets aksjekapital består av 1.000 aksjer a kr 100. Alle aksjer har lik stemmerett.

Navn	Ant. aksjer	Verv
Britt Eriksen Søraker	420 aksjer	Styremedlem
Tone Storm-Olsen	420 aksjer	Styremedlem
Michael Eriksen Briggs	160 aksjer	Styremedlem



Noter til regnskapet 2022

Note 4 - Aksjer tilknyttet selskap

	Antall aksjer	Pålydende	Ansk.kost	Verdi i balansen
Selskap:				
Holmen AS	2.597	600	2.653.758	2.653.758

TEBE AS eier 21,5% av aksjene i Holmen AS

Note 5 - Egenkapital

	Aksjekapital	Annen egenkapital	Sum egenkapital
Egenkapital 01.01.	100.000	2.574.754	2.674.754
Resultat 2021		142.386	142.386
Avsatt utbytte		- 142.000	- 142.000
Egenkapital 31.12.	100.000	2.575.140	2.675.140