



ÅRSREGNSKAPET FOR REGNSKAPSÅRET 2020 - GENERELL INFORMASJON

Enheten

Organisasjonsnummer: 974 498 359
Organisasjonsform: Aksjeselskap
Foretaksnavn: JAKOB HATTELAND HOLDING AS
Forretningsadresse: Stokkastrandvegen 85
5578 NEDRE VATS

Regnskapsår

Årsregnskapets periode: 01.01.2020 - 31.12.2020

Konsern

Mørselskap i konsern: Ja
Konsernregnskap lagt ved: Ja

Regnskapsregler

Regler for små foretak benyttet: Nei
Benyttet ved utarbeidelsen av årsregnskapet til selskapet: Regnskapslovens alminnelige regler
Benyttet ved utarbeidelsen av årsregnskapet til konsernet: Regnskapslovens alminnelige regler

Årsregnskapet fastsatt av kompetent organ

Bekreftet av representant for selskapet: Jakob Hatteland
Dato for fastsettelse av årsregnskapet: 20.08.2021

Grunnlag for avgivelse

År 2020: Årsregnskapet er elektronisk innlevert
År 2019: Tall er hentet fra elektronisk innlevert årsregnskap fra 2020

Det er ikke krav til at årsregnskapet m.v. som sendes til Regnskapsregisteret er undertegnet. Kontrollen på at dette er utført ligger hos revisor/enhetens øverste organ. Sikkerheten ivaretas ved at innsender har rolle/rettighet for innsending av årsregnskapet via Altinn, og ved at det bekreftes at årsregnskapet er fastsatt av kompetent organ.

Brønnøysundregistrene, 31.08.2022



Resultatregnskap

Beløp i: NOK	Note	2020	2019
RESULTATREGNSKAP			
Inntekter			
Salgsinntekt	2	133 046 154	1 097 159 791
Sum inntekter		133 046 154	1 097 159 791
Kostnader			
Annen driftskostnad	3	43 200 964	38 603 559
Sum kostnader		43 200 964	38 603 559
Driftsresultat		89 845 190	1 058 556 232
Finansinntekter og finanskostnader			
Inntekt på investering i datterselskap og tilknyttet selskap		2 544 000	0
Annen renteinntekt		0	5 200
Annen finansinntekt	2	11 645 324	4 298 165
Sum finansinntekter		14 189 324	4 303 365
Nedskrivning av finansielle eiendeler		-1 412 028	37 445 252
Annen finanskostnad		1 959 316	3 402 568
Sum finanskostnader		547 288	40 847 820
Netto finans		13 642 036	-36 544 455
Ordinært resultat før skattekostnad		103 487 226	1 022 011 777
Skattekostnad på ordinært resultat	4	-3 708 287	-10 098 137
Ordinært resultat etter skattekostnad		107 195 513	1 032 109 914
Årsresultat		107 195 513	1 032 109 914
Overføringer og disponeringer			
Ordinært utbytte		36 225 000	250 000
Overføringer til/fra annen egenkapital		70 970 514	1 007 109 914
Sum overføringer og disponeringer		107 195 514	1 007 359 914



Balanse

Beløp i: NOK	Note	2020	2019
BALANSE - EIENDELER			
Anleggsmidler			
Immaterielle eiendeler			
Utsatt skattefordel	4	36 255 913	32 547 626
Sum immaterielle eiendeler		36 255 913	32 547 626
Varige driftsmidler			
Driftsløsøre, inventar, verktøy, kontormaskiner og lignende		4 000 000	4 000 000
Sum varige driftsmidler		4 000 000	4 000 000
Finansielle anleggsmidler			
Investering i datterselskap	5	658 115 772	605 212 814
Lån til foretak i samme konsern	6,11	141 992 895	140 176 999
Investeringer i tilknyttet selskap	5	170 814 052	173 409 053
Andre fordringer	7	74 406 589	17 427 666
Sum finansielle anleggsmidler		1 045 329 308	936 226 532
Sum anleggsmidler		1 085 585 221	972 774 158
Omløpsmidler			
Varer			
Fordringer			
Kundefordringer	6	6 355 992	1 746 979
Andre fordringer		63 009 537	39 207 343
Konsernfordringer	6	274 544 989	238 944 989
Sum fordringer		343 910 518	279 899 311
Investeringer			
Markedsbaserte aksjer	7	1 832 494 931	1 711 465 233
Andre markedsbaserte finansielle instrumenter	7	45 960 487	114 859 764
Andre finansielle instrumenter	7	379 981 866	171 279 793
Sum investeringer		2 258 437 284	1 997 604 790
Bankinnskudd, kontanter og lignende			
Bankinnskudd, kontanter og lignende		128 004 747	306 657 527



Balanse

Beløp i: NOK	Note	2020	2019
Sum bankinnskudd, kontanter og lignende		128 004 747	306 657 527
Sum omløpsmidler		2 730 352 549	2 584 161 628
SUM EIENDELER		3 815 937 770	3 556 935 786
BALANSE - EGENKAPITAL OG GJELD			
Egenkapital			
Innskutt egenkapital			
Selskapskapital	8	2 987 838	2 987 838
Sum innskutt egenkapital		2 987 838	2 987 838
Opptjent egenkapital			
Annen egenkapital		3 432 446 414	3 361 475 901
Sum opptjent egenkapital		3 432 446 414	3 361 475 901
Sum egenkapital	9	3 435 434 252	3 364 463 739
Sum langsiktig gjeld		0	0
Kortsiktig gjeld			
Gjeld til kredittinstitusjoner		236 133 995	135
Skyldige offentlige avgifter		0	24 181
Utbytte		36 225 000	25 000 000
Kortsiktig konserngjeld		102 485 700	167 210 700
Annen kortsiktig gjeld	6	5 658 822	237 031
Sum kortsiktig gjeld		380 503 517	192 472 047
Sum gjeld		380 503 517	192 472 047
SUM EGENKAPITAL OG GJELD		3 815 937 769	3 556 935 786



Konsernets resultatregnskap

Beløp i: NOK	Note	2020	2019
RESULTATREGNSKAP			
Inntekter			
Salgsinntekt	3	313 167 785	302 324 487
Annen driftsinntekt	3	144 112 908	1 102 008 569
Sum inntekter		457 280 693	1 404 333 056
Kostnader			
Varekostnad		101 435 790	83 839 801
Lønnskostnad	4	189 108 258	158 582 320
Avskrivning på varige driftsmidler og immaterielle eiendeler	5	65 038 761	62 442 659
Annen driftskostnad	4	111 089 038	140 221 561
Sum kostnader		466 671 847	445 086 341
Driftsresultat		-9 391 154	959 246 715
Finansinntekter og finanskostnader			
Inntekt på investering i datterselskap og tilknyttet selskap		25 726 222	-9 520 811
Annen renteinntekt		5 878 448	3 601 120
Annen finansinntekt		22 378 583	5 176 809
Verdiøkning andre finansielle instrumenter vurdert til virkelig verdi		725 140	930 788
Sum finansinntekter		54 708 393	187 906
Nedskrivning av finansielle eiendeler		0	20 509 470
Annen rentekostnad		2 576 633	2 212 081
Annen finanskostnad		3 541 797	9 030 519
Sum finanskostnader		6 118 430	31 752 070
Netto finans		48 589 963	-31 564 164
Ordinært resultat før skattekostnad		39 198 809	927 682 551
Skattekostnad på ordinært resultat	6	-24 866 726	-30 290 274
Ordinært resultat etter skattekostnad		64 065 535	957 972 825
Årsresultat		64 065 535	957 972 825



Konsernets resultatregnskap

Beløp i: NOK	Note	2020	2019
Minoritetsinteresser		-20 976 314	-13 206 858
Årsresultat etter minoritetsinteresser		85 041 849	971 179 683
Overføringer og disponeringer			
Tilleggsutbytte		36 225 000	25 000 000
Overføringer til/fra annen egenkapital		-121 266 849	-996 179 683
Sum overføringer og disponeringer		-85 041 849	-971 179 683



Konsernets balanse

Beløp i: NOK	Note	2020	2019
BALANSE - EIENDELER			
Anleggsmidler			
Immaterielle eiendeler			
Forskning og utvikling	5,7	10 849 351	6 258 452
Utsatt skattefordel	6	113 862 218	86 571 090
Goodwill	5	12 497 289	17 569 423
Sum immaterielle eiendeler		137 208 858	110 398 965
Varige driftsmidler			
Tomter, bygninger og annen fast eiendom	5	390 233 108	323 769 954
Skip, rigger, fly og lignende	5	103 980 019	124 226 237
Driftsløsøre, inventar, verktøy, kontormaskiner og lignende	5	48 524 934	46 845 431
Sum varige driftsmidler		542 738 061	494 841 622
Finansielle anleggsmidler			
Investeringer i tilknyttet selskap	8	173 278 772	191 692 051
Investeringer i aksjer og andeler	8	13 368 315	14 733 315
Andre fordringer		137 594 599	94 894 842
Sum finansielle anleggsmidler		324 241 686	301 320 208
Sum anleggsmidler		1 004 188 605	906 560 795
Omløpsmidler			
Varer			
Varer	12	15 804 404	14 315 046
Sum varer		15 804 404	14 315 046
Fordringer			
Kundefordringer	12	43 613 693	40 428 390
Andre fordringer		145 879 067	145 349 516
Sum fordringer		189 492 760	185 777 906
Investeringer			
Markedsbaserte aksjer		1 859 699 877	1 718 693 216
Markedsbaserte obligasjoner		45 960 487	114 859 764
Andre markedsbaserte finansielle instrumenter		365 545 676	171 279 793



Konsernets balanse

Beløp i: NOK	Note	2020	2019
Sum investeringer		2 271 206 040	2 004 832 773
Bankinnskudd, kontanter og lignende			
Bankinnskudd, kontanter og lignende		403 367 541	427 760 645
Sum bankinnskudd, kontanter og lignende		403 367 541	427 760 645
Sum omløpsmidler		2 879 870 745	2 632 686 370
SUM EIENDELER		3 884 059 350	3 539 247 165
BALANSE - EGENKAPITAL OG GJELD			
Egenkapital			
Innskutt egenkapital			
Selskapskapital		2 987 838	2 987 838
Sum innskutt egenkapital		2 987 838	2 987 838
Opptjent egenkapital			
Annen egenkapital		3 339 528 607	3 285 120 520
Sum opptjent egenkapital		3 339 528 607	3 285 120 520
Minoritetsinteresser		77 938 946	82 854 752
Sum egenkapital		3 420 455 391	3 370 963 110
Gjeld			
Langsiktig gjeld			
Annen langsiktig gjeld			
Gjeld til kredittinstitusjoner		19 350 000	18 000 000
Øvrig langsiktig gjeld		46 847 676	45 036 043
Sum annen langsiktig gjeld		66 197 676	63 036 043
Sum langsiktig gjeld		66 197 676	63 036 043
Kortsiktig gjeld			
Gjeld til kredittinstitusjoner		236 178 120	1 670 579
Leverandørgjeld		50 565 013	47 127 220



Konsernets balanse

Beløp i: NOK	Note	2020	2019
Betalbar skatt		827 919	1 072 296
Skyldige offentlige avgifter		20 061 374	15 361 480
Annen kortsiktig gjeld		89 773 856	40 016 437
Sum kortsiktig gjeld		397 406 282	105 248 012
Sum gjeld		463 603 958	168 284 055
SUM EGENKAPITAL OG GJELD		3 884 059 349	3 539 247 165



HATTELAND®

Jakob Hatteland Holding AS med konsern

ÅRSBERETNING 2020

Virksomhetens art og hvor den drives

Jakob Hatteland Holding har investeringer i datterselskap, eiendomsportefølje, portefølje med direkte investeringer og markedsbaserte verdipapir. Hatteland konsernet har aktivitet innen ulike forretningsområder, hovedsakelig knyttet til informasjon og kommunikasjons teknologi, infrastruktur og eiendom samt utvikling og salg av løsninger til havrommet. Konsernets fokusområder i 2020 har vært å legge til rette for videre vekst i datterselskapene som omfatter ERP løsningen RamBase, styrings- og kvalitetssystemet Inosa, IT drift og sikkerhetsselskapet EMP Secure, samt Ydra som leverer løsninger til maritime sektor. Konsernet har driftsenheter i Haugesund, Karmøy, Førresfjorden, Åndalsnes, Stavanger, Bergen, Oslo, hovedkontoret i Nedre Vats i Norge, Malmö i Sverige, København i Danmark og Leeds i England.

Rettsvisende oversikt over utvikling og resultat

Konsernet har hatt en omsetningsvekst på 3 % i 2020. Veksten var lavere enn forventet, som blant annet skyldes utfordringer med oppstart i nye land på grunn av reduserte muligheter til reiser og fysiske møter relatert til Covid-19 situasjonen. Endringen i andre driftsinntekter skyldes i hovedsak lavere gevinst på salg av aksjer.

Resultatgraden i konsernet er på 6 % mot 68% i 2019, noe som er en nedgang på 62% fra året før. 2019 var ekstraordinært høyt på grunn av gevinst på salg av aksjer. Selskapet har en egenkapitalandel på 86,0%, og likviditeten er meget god. Datterselskapene i konsernet utvikler seg positivt i tråd med de langsiktige forretningsplanene, men en opplever at Covid-19 har gitt forsinkelse på noen områder.

Styret har store forventninger til konsernets utvikling kommende år. Det investeres i utvikling av nye produktet og tjenester innen flere av konsernets forretningsområder. I 2021 forventes omsetningen å bli høyere enn 2020 grunnet god etterspørsel etter forretningsområdene selskapet leverer.

Resultatgraden i konsernet forventes å være på samme nivå i 2021 eller noe høyere. Påvirkningen fra markedsbaserte verdipapirer er ikke mulig å forutse. Styret mener det ikke vil være nødvendig med tilførsel av kapital eller lånefinansiering i 2020.

Styret mener at årsregnskapet gir et rettsvisende bilde av selskapets eiendeler og gjeld, finansielle stilling og resultat. Styret har valgt å utdele et utbytte for året på NOK36.225m, av dette vil NOK22.0m gå til betaling av formueskatt for konsernets aksjonærer.

Årsregnskapet for 2020 er satt opp under forutsetning av fortsatt drift. Det bekreftes herved at forutsetningen for fortsatt drift er til stede.

Sentrale risikoer og usikkerhetsfaktorer

Konsernet er utsatt for en rekke risikoer som påvirker selskapets økonomiske resultater, herunder markedsrisiko, finansiell risiko og kredittrisiko. Konsernet søker å minimere potensielle bivirkninger av slike risikoer gjennom god forretningspraksis og risikostyring.

Markedsrisiko

Markedsrisikoen er hovedsakelig knyttet til tilgjengelighet til de markedet konsernet opererer i og mulige endringer i markedspriser. De produktene og tjenester konsernet tilbyr er i stor grad IT relatert. Styret mener at dagens produktportefølje ligger i forkant av utviklingen i markedet og risikoen ansees dermed for liten på kort sikt. På lang sikt ligger risikoen hovedsakelig i produktets markedsposisjon og muligheten for at konkurrenter kan tilby tilsvarende

Jakob Hatteland Holding AS

Stokkastrandvegen 85, N-5578 Nedre Vats, NORWAY | Phone +47 52 76 33 00 | Org. 974 498 359 | hatteland.com



HATTELAND®

produkter til en lavere pris. I tillegg er en avhengig av vekst inn i nye markeder og geografiske områder for å holde vekstplanene framover. Covid-19 har særlig påvirket etableringen i nye markeder konsernet har etablert seg i, og effekten har gitt lavere nysalg enn ønsket i disse markedene samt har en sett utsatte investeringsbeslutninger hos potensielle kunder for større og mer kompliserte prosjekter. Nye nedstengninger som følge av Covid-19 kan medføre lavere omsetningsvekst enn planlagt i 2021 og 2022.

Finansiell risiko

Konsernets finansielle risiko ansees som lav. Høyere skattetrykk gjennom endringer i formuesskatten vil gi lavere investeringskapasitet for konsernet samt økt prioritering av likvide plasseringer.

Konsernets operasjonelle eksponering mot endringer i markedsrenter og valuta er lav. Konsernets selskaper er i hovedsak finansiert med konsernets egne midler og har lav relativ omsetning i utenlandsk valuta. Konsernet har imidlertid verdier investert i markedsbaserte verdipapir og endringer av gjeldende markedsrenter og valutakurser kan påvirke verdiene av disse. Konsernets verdier av kontantbeholdning i utenlandsk valuta samt investeringer i utenlandske datterselskap vil også påvirkes av utviklingen på de aktuelle valutaene.

Konsernet er eksponert for kreditt risiko knyttet til operasjonelle aktiviteter, hovedsakelig kundefordringer og utlån. Konsernet styrer kreditt risikoen ved kun å handle med anerkjente, kredittverdige tredjeparter. Det er konsernets policy at alle kunder som ønsker å handle på kredittvilkår, er underlagt kredittverifiseringsprosedyrer, som inkluderer vurdering av kredittverdighet, kortsiktig likviditet og finansiell stilling. Konsernet krever ekstra sikkerhet ved behov. I tillegg overvåkes fordringer på løpende basis, med det resultat at konsernets eksponering for tap ikke er vesentlig.

Med dagens likviditetsnivå anses likviditetsrisikoen som minimal.

Arbeidsmiljø, likestilling og tiltak for å hindre diskriminering.

Sykefraværet har i de fleste selskapene vært stabilt og lavt gjennom 2020, det vurderes likevel kontinuerlig tiltak for å få ned sykefraværet.

Morselskapet har 0 ansatte, mens konsernet ved utgangen av året hadde 236 ansatte. Styret vurderer arbeidsmiljøet i konsernet til å være tilfredsstillende og har ikke iverksatt nye tiltak på dette området i 2020.

Ved ansettelse er selskapene i konsernet er forpliktet å alltid velge den beste kandidaten, uavhengig av personens etnisitet, religion, funksjonshemming, kjønn, seksuell orientering, alder eller nasjonalitet. Selskapene i gruppen er bevisst på å rekruttere kvalifisert kvinnelig arbeidstakere.

I den operasjonelle virksomheten har selskapene fokus på likebehandling slik at menn og kvinner har de samme mulighetene. En fokuserer og på likebehandling av de ansatte uansett etnisitet, nasjonalitet, språk, religion eller tro. Styret er derfor av den oppfatning at selskapene opererer innenfor hensikten med likestilling og ikke-diskrimineringsloven.

Styret i Jakob Hatteland Holding består av en mann mens det i de fleste selskapene i konsernet sitter både kvinner og menn i styret og ledene posisjoner.

Ytre miljø

Selskapets virksomhet er ikke regulert av konsesjoner eller pålegg. Bedriften forurensar ikke det ytre miljø.

Jakob Hatteland Holding AS

Stokkastrandvegen 85, N-5578 Nedre Vats, NORWAY | Phone +47 52 76 33 00 | Org. 974 498 359 | hatteland.com



HATTELAND®

Redegjørelse for årsregnskapet og resultatdisponering

Etter styrets oppfatning gir fremlagt resultatregnskap og balanse med noter uttrykk for virksomhetens resultat for 2020 og økonomiske stilling ved årsskiftet.

Det er ikke inntrådt forhold etter regnskapsårets slutt som er av betydning for bedømmelsen av regnskapet.

Jakob Hatteland Holding AS har i 2020 et overskudd på kr 107 195 514.

Overskuddet foreslås anvendt slik:

Utdelt tilleggsutbytte	kr 36 225 000
<u>Avsatt til annen egenkapital</u>	<u>kr 70 970 514</u>
Sum disponert	kr 107 195 514

Nedre Vats, 20.08.2021

for Jakob Hatteland Holding AS


Jakob Hatteland
Styrets leder

Jakob Hatteland Holding AS

Stokkastrandvegen 85, N-5578 Nedre Vats, NORWAY | Phone +47 52 76 33 00 | Org. 974 498 359 | hatteland.com



Konsernregnskap

2020

Jakob Hatteland Holding AS konsern

Org.nr.:974 498 359



Jakob Hatteland Holding AS konsern			
Resultatregnskap			
Driftsinntekter og driftskostnader	Note	2020	2019
Salgsinntekt	3	313 167 785	302 324 487
Annen driftsinntekt	3	144 112 908	1 102 008 569
Sum driftsinntekter		<u>457 280 693</u>	<u>1 404 333 056</u>
Varekostnad		101 435 790	83 839 801
Lønnskostnad	4	189 108 258	158 582 320
Avskrivning på driftsmidler	5	65 038 761	62 442 659
Annen driftskostnad	4	111 089 038	140 221 561
Sum driftskostnader		<u>466 671 847</u>	<u>445 086 341</u>
Driftsresultat		<u>-9 391 154</u>	<u>959 246 715</u>
Finansinntekter og finanskostnader			
Inntekt/tap på investering i tilknyttet selskap		25 726 222	-9 520 811
Annen renteinntekt		5 878 448	3 601 120
Annen finansinntekt		22 378 583	5 176 809
Verdiøkning markedsbaserte omløpsmidler		725 140	930 788
Nedskrivning av andre finansielle anleggsmidler		0	-20 509 470
Annen rentekostnad		-2 576 633	-2 212 081
Annen finanskostnad		-3 541 797	-9 030 519
Resultat av finansposter		<u>48 589 963</u>	<u>-31 564 164</u>
Ordinært resultat før skattekostnad		<u>39 198 809</u>	<u>927 682 551</u>
Skattekostnad på ordinært resultat	6	-24 866 726	-30 290 274
Årsresultat		<u>64 065 535</u>	<u>957 972 825</u>
Overføringer			
Årsresultat minoritetsinteresse		-20 976 314	-13 206 858
Årsresultat majoritetsinteresse		85 041 818	971 179 683
Utdelt tilleggsutbytte		-36 225 000	-25 000 000
Sum overføringer		<u>27 840 504</u>	<u>932 972 825</u>



Jakob Hatteland Holding AS konsern			
Balanse			
Eiendeler	Note	2020	2019
Anleggsmidler			
Immaterielle eiendeler			
Forskning og utvikling	5, 7	10 849 351	6 258 452
Utsatt skattefordel	6	113 862 218	86 571 090
Goodwill	5	12 497 289	17 569 423
Sum immaterielle eiendeler		<u>137 208 858</u>	<u>110 398 965</u>
Varige driftsmidler			
Tomter, bygninger o.a. fast eiendom	5	390 233 108	323 769 954
Skip, rigger, fly mv	5	103 980 019	124 226 237
Driftsløsøre, inventar o.a. utstyr	5	48 524 934	46 845 431
Sum varige driftsmidler		<u>542 738 061</u>	<u>494 841 622</u>
Finansielle driftsmidler			
Investeringer i tilknyttet selskap	8	173 278 772	191 692 051
Investeringer i aksjer og andeler	8	13 368 315	14 733 315
Andre langsiktige fordringer		137 594 599	94 894 842
Sum finansielle anleggsmidler		<u>324 241 686</u>	<u>301 320 208</u>
Sum anleggsmidler		<u>1 004 188 605</u>	<u>906 560 795</u>
Omløpsmidler			
Varer	12	15 804 404	14 315 046
Fordringer			
Kundefordringer	12	43 613 693	40 428 390
Andre kortsiktige fordringer		145 879 067	145 349 516
Sum fordringer		<u>189 492 760</u>	<u>185 777 906</u>
Investeringer			
Markedsbaserte aksjer	8	1 859 699 877	1 718 693 216
Markedsbaserte obligasjoner		45 960 487	114 859 764
Andre markedsbaserte finansielle instrumenter		365 545 676	171 279 793
Sum investeringer		<u>2 271 206 040</u>	<u>2 004 832 773</u>
Bankinnskudd, kontanter o.l.		403 367 541	427 760 645
Sum omløpsmidler		<u>2 879 870 745</u>	<u>2 632 686 370</u>
Sum eiendeler		<u>3 884 059 350</u>	<u>3 539 247 165</u>




Jakob Hatteland Holding AS konsern			
Balanse			
Egenkapital og gjeld			
Egenkapital			
Innskutt egenkapital			
Aksjekapital	9	2 987 838	2 987 838
Sum innskutt egenkapital		<u>2 987 838</u>	<u>2 987 838</u>
Opptjent egenkapital			
Annen egenkapital		3 339 528 607	3 285 120 520
Sum opptjent egenkapital		<u>3 339 528 607</u>	<u>3 285 120 520</u>
Sum egenkapital	9, 10	<u>3 342 516 445</u>	<u>3 288 108 358</u>
Minoritetsinteresser	10	<u>77 938 946</u>	<u>82 854 752</u>
Gjeld			
Avsetning for forpliktelser			
Annen langsiktig gjeld			
Gjeld til kredittinstitusjoner	11, 12	19 350 000	18 000 000
Øvrig langsiktig gjeld	12	46 847 676	45 036 043
Sum annen langsiktig gjeld		<u>66 197 676</u>	<u>63 036 043</u>
Kortsiktig gjeld			
Gjeld til kredittinstitusjoner	11	236 178 120	1 670 579
Leverandørgjeld		50 565 013	47 127 220
Betalbar skatt	6	827 919	1 072 296
Skattetrekk og andre trekk		20 061 374	15 361 480
Annen kortsiktig gjeld		89 773 856	40 016 437
Sum kortsiktig gjeld		<u>397 406 282</u>	<u>105 248 012</u>
Sum gjeld		<u>463 603 958</u>	<u>168 284 055</u>
Sum gjeld og egenkapital		<u>3 884 059 349</u>	<u>3 539 247 165</u>



Jakob Hatteland Holding AS konsern

Balanse

Nedre Vats, den 20.08.2021
Styret i Jakob Hatteland Holding AS konsern


Jakob Hatteland
styreleder

**Jakob Hatteland Holding
Kontantstrømoppstilling**

	KONSERN	
	2020	2019
KONTANTSTRØMMER FRA OPERASJONELLE AKTIVITETER:		
Årsresultat før skattekostnad	39 198 779	927 682 551
Periodens betalte skatt	0	-3 392 004
Ordinære avskrivninger	65 038 761	62 442 659
Nedskrivninger varige driftsmidler	0	0
Pensjonskostnad uten kontanteffekt	0	-38 184 040
Endring omløpsinvesteringer	-266 373 267	-741 584 871
Tap/gevinst ved salg av finansielle omløpsmidler		
Tap/gevinst ved salg av finansielle anleggsmidler	0	0
Poster klassifisert som investerings- eller finansieringsakt.	25 726 222	9 520 811
Endring i varer	-1 489 358	-4 459 570
Endring i kundefordringer	-3 185 303	-6 301 409
Endring i leverandørgjeld	3 437 793	25 948 217
Endringer i konsernmellomværender	0	0
Endring i andre omløpsmidler og andre gjeldsposter	37 289 034	-85 211 295
Netto kontantstrømmer fra operasjonelle aktiviteter	-100 357 338	146 461 049
KONTANTSTRØMMER FRA INVESTERINGSAKTIVITETER:		
Innbetalinger ved salg av varige driftsmidler		
Utbetalinger ved kjøp av varige driftsmidler	-91 076 245	-66 487 501
Innbetalinger ved salg av immaterielle eiendeler	0	0
Utbetalinger ved kjøp av immaterielle eiendeler	0	0
Innbetalinger ved salg av finansielle anleggsmidler		
Utbetalinger ved kjøp av finansielle anleggsmidler		-36 194 891
Innbetalinger fra investeringer i finansielle anleggsmidler	-5 947 943	180 229 537
Utbetalinger til investeringer i finansielle anleggsmidler	-39 587 275	-3 560 975
Netto kontantstrøm fra investeringsaktiviteter	-136 611 463	73 986 170
KONTANTSTRØMMER FRA FINANSIERINGSAKTIVITETER:		
Innbetalinger ved opptak av ny langsiktig gjeld	0	0
Utbetalinger ved nedbetaling av langsiktig gjeld	3 161 633	22 943 102
Innbetalinger ved opptak av ny kortsiktig gjeld	234 507 541	-309 046
Utbetalinger ved nedbetaling av kortsiktig gjeld	0	0
Netto endring i kassekreditt	0	0
Innbetaling av egenkapital	0	55 650 000
Tilbakebetaling av egenkapital	0	0
Utbetalinger av utbytte	-25 000 000	-25 000 000
Innbetalinger av aksjonærbidrag	0	0
Innbetaling av konsernbidrag	0	0
Utbetaling av konsernbidrag	0	0
Endring av minoritetsinteresser	0	0
Netto kontantstrøm fra finansieringsaktiviteter	212 669 174	53 284 056
Effekt av valutakursendring på bankinnskudd, kontanter o.l.	0	0
Netto endring i bankinnskudd, kontanter og lignende	-24 299 627	273 731 275
Beholdning av bankinnskudd, kontanter og lignende pr 01.01.	427 667 168	153 935 893
Beholdning av bankinnskudd, kontanter og lignende pr 31.12.	403 367 541	427 667 168



Jakob Hatteland Holding (konsern) Noter konsernregnskap 2020

Note 1 Regnskapsprinsipper etc.

Årsregnskapet er satt opp i samsvar med regnskapsloven av 1998 og god regnskapsskikk i Norge.

Konsolideringsprinsipper

Konsernregnskapet omfatter Jakob Hatteland Holding AS med datterselskaper hvor Jakob Hatteland Holding AS har bestemmende innflytelse som følge av juridisk eller faktisk kontroll. Konsernregnskapet er utarbeidet etter ensartede regnskapsprinsipper for like transaksjoner i alle selskaper som inngår i konsernregnskapet. Alle vesentlige transaksjoner og mellomværende mellom selskaper i konsernet er eliminert. Investeringer i selskaper hvor konsernet har betydelig innflytelse (tilknyttede selskaper), behandles etter egenkapitalmetoden i konsernregnskapet. Betydelig innflytelse foreligger normalt når konsernet eier fra 20 til 50 prosent av den stemmeberettigede kapitalen. Egenkapitalmetoden brukes kun for tilknyttede selskaper ved langsiktige investeringer.

Aksjer i datterselskaper er eliminert i konsernregnskapet etter oppkjøpsmetoden. Dette innebærer at det oppkjøpte selskapets eiendeler og gjeld vurderes til virkelig verdi på kjøpsdøypunktet, og eventuell merpris ut over dette klassifiseres som goodwill. For deleide datterselskaper er kun majoritetens andel av goodwill inkludert i balansen.

Hovedregel for vurdering og klassifisering av eiendeler og gjeld

Eiendeler bestemt til varig eie eller bruk er klassifisert som anleggsmidler. Andre eiendeler er klassifisert som omløpsmidler. Fordringer som skal tilbakebetales innen et år er klassifisert som omløpsmidler. Ved klassifisering av kortsiktig og langsiktig gjeld er tilsvarende kriterier lagt til grunn.

Omløpsmidler er vurdert til laveste av anskaffelseskost og virkelig verdi.

Anleggsmidler vurderes til anskaffelseskost, men nedskrives til gjenvinnbart beløp dersom dette er lavere enn bokført verdi, og verdifallet forventes ikke å være forbigående. Anleggsmidler med begrenset økonomisk levetid avskrives planmessig.

Annen langsiktig gjeld og kortsiktig gjeld er vurdert til pålydende beløp.

Eiendeler og gjeld i utenlandsk valuta

Pengeposter i utenlandsk valuta er i balansen omregnet til balansedagens kurs. Valutaterminkontrakter er balanseført til virkelig verdi på balansedagen.

Immaterielle eiendeler

Utgifter til egen tilvirkning av immaterielle eiendeler, herunder utgifter til egen forskning og utvikling, balanseføres når det er sannsynlig at de fremtidige økonomiske fordelene knyttet til eiendelene vil tilflytte selskapet og anskaffelseskost kan måles pålitelig.

Immaterielle eiendeler som er kjøpt enkeltvis, er balanseført til anskaffelseskost. Immaterielle eiendeler overført ved kjøp av virksomhet, er balanseført til anskaffelseskost når kriteriene for balanseføring er oppfylt.

Immaterielle eiendeler med begrenset økonomisk levetid avskrives planmessig. Immaterielle eiendeler nedskrives til gjenvinnbart beløp dersom de forventede økonomiske fordelene ikke dekker balanseført verdi og eventuelle gjenstående tilvirkningsutgifter.

Aksjer og andeler i tilknyttet selskap og datterselskap

Investeringer i datterselskaper vurderes etter kostmetoden. Investeringene blir nedskrevet til virkelig verdi dersom verdifallet ikke er forbigående og det må anses nødvendig etter god regnskapsskikk. Mottatt utbytte og konsernbidrag fra datterselskapene er inntektsført som annen finansinntekt. Tilsvarende gjelder investeringer i tilknyttede selskaper vurderes etter kostmetoden i selskapsregnskapet og egenkapitalmetoden i konsernregnskapet.

Andre aksjer og andeler klassifisert som anleggsmidler

Aksjer og investeringer i ansvarlige selskaper og kommandittselskaper hvor selskapet ikke har betydelig innflytelse, er vurdert etter kostmetoden. Investeringene nedskrives til virkelig verdi ved verdifall som forventes ikke å være forbigående. Mottatt utbytte fra selskapene inntektsføres som annen finansinntekt.

Finansielle instrumenter og varederivater

Finansielle instrumenter, herunder aksjer og obligasjoner, som

- er klassifisert som omløpsmidler,
- inngår i en handelsportefølje med henblikk på videresalg,
- omsettes på børs, autorisert markedsplass eller tilsvarende regulert marked i utlandet, og
- har god eierspredning og likviditet

er vurdert til virkelig verdi på balansedagen. Andre investeringer er vurdert til laveste av gjennomsnittlig anskaffelseskost og virkelig verdi på balansedagen.

Varer

Varer er vurdert til laveste av anskaffelseskost etter FIFO-metoden og netto salgsverdi. For råvarer og varer i arbeid beregnes netto salgsverdi til salgsverdien av ferdig tilvirkede varer redusert for gjenværende



Jakob Hatteland Holding (konsern)

Noter konsernregnskap 2020

tilvirkningskostnader og salgskostnader. Egenproduserte varer er verdsatt til laveste av full tilvirkningskost og virkelig verdi.

Inntekter

Ved varesalg:

Inntekt regnskapsføres når den er oppjent, altså når både risiko og kontroll i hovedsak er overført til kunden. Dette vil normalt være tilfellet når varen er levert til kunden. Inntektene regnskapsføres med verdien av vederlaget på transaksjonstidspunktet

Ved tjenestestølg:

Inntekt regnskapsføres når den er oppjent, altså når krav på vederlag oppstår. Dette skjer når tjenesten ytes, i takt med at arbeidet utføres. Inntektene regnskapsføres med verdien av vederlaget på transaksjonstidspunktet.

Fordringer

Kundefordringer og andre fordringer er oppført til pålydende etter fradrag for avsetning til forventet tap. Avsetning til tap gjøres på grunnlag av en individuell vurdering av de enkelte fordringene.

Bankinnskudd, kontanter og lignende

Bankinnskudd, kontanter ol. inkluderer kontanter, bankinnskudd og andre betalingsmidler med forfallsdato som er kortere enn tre måneder fra anskaffelse.

Pensjoner

Innskuddsplaner periodiseres etter sammenstillingsprinsippet. Årets innskudd til pensjonsordningen kostnadsføres.

Kostnader

Kostnader regnskapsføres som hovedregel i samme periode som tilhørende inntekt. I de tilfeller det ikke er en klar sammenheng mellom utgifter og inntekter fastsettes fordelingen etter skjønnsmessige kriterier. Øvrige unntak fra sammenstillingsprinsippet er angitt der det er aktuelt.

Skatter

Skattekostnaden sammenstilles med regnskapsmessig resultat før skatt. Skatt knyttet til egenkapitaltransaksjoner er ført mot egenkapitalen. Skattekostnaden består av betalbar skatt (skatt på årets direkte skattepliktige inntekt) og endring i netto utsatt skatt. Utsatt skatt og utsatt skattefordel er presentert netto i balansen.

Offentlige tilskudd

investeringstilskudd er ført brutto i balansen og periodiseres over investeringens økonomiske levetid som driftsinntekt. Driftstilskudd periodiseres samtidig med den inntekten det skal øke eller den kostnaden det skal redusere.

Konsernet

Selskaper som inngår i konsernet fremgår av note 2



Jakob Hatteland Holding (konsern)

Noter konsernregnskap 2020

Note 2 Selskaper i Hatteland Gruppen

Morselskap:			
	Jakob Hatteland Holding as		
Datterselskaper:			Eierandel
	Jakob Hatteland Group Management as		100 %
	Jakob Hatteland Group Services as		100 %
	Ydra AS		100 %
	Villa Mokollen AS		53 %
Underkonsern	Jakob Hatteland Bygg as		100 %
	Jakob Hatteland Development as		100 %
	Bredevannet as		100 %
	Jakob Hatteland Development Aps -Danmark		100 %
	Jakob Hatteland Development Sp.z.oo -Polen		100 %
	Kronex AS		100 %
	Eikeskogvegen AS		100 %
	Jakob Hatteland Development SL -Spania		100 %
Underkonsern	Jakob Hatteland Resources as		100 %
	Jakob Hatteland Kjemi as		100 %
	Raunes Fiskefarm as		100 %
Underkonsern	Jakob Hatteland Computer as		67 %
	Jakob Hatteland Solutions as		95 %
	Inosa AS		100 %
	Stepping Up Cloud ERP AB		100 %
	Jakob Hatteland Computer Aps -Danmark		100 %
	Jakob Hatteland Computer Ltd -UK		100 %

Datterselskapet Jakob Hatteland Development SL, Jakob Hatteland Computer Aps og Jakob Hatteland Computer Ltd er ikke konsolidert på grunn av nylig etablering.

Note 3 Salgsinntekter

Pr. virksomhetsområde i 1000 kr	2020	2019
It-relatert omsetning	207 056	207 601
Industriell omsetning	58 570	49 858
Finansinntekter, leieinntekter mv	191 654	1 146 874
Sum	457 281	1 404 333

Geografisk fordeling:	2020	2019
Norge	446 863	1 393 894
Europa	10 417	10 439
Øvrig	-	-
Sum	457 281	1 404 333

Note 4 Lønn

	2020	2019
Lønn	157 795 480	120 710 298
Folketrygdavgift	20 040 004	26 031 659
Pensjonskostnader	6 571 252	5 412 195
Andre personalkostnader	4 701 522	6 428 188
Sum	189 108 258	158 582 320

Antall årsverk	231	181
Kostnadsført honorar til revisor	957 708	
Kostnadsført konsulenthonorar til revisor	143 075	
Slyrehonorar utbetalt i datterselskap		
Lønn konserndirektør	1 565 996	
Pensjonskostnader	75 084	
Andre ytelser konserndirektør	12 901	
Sum	1 653 981	



Jakob Hatteland Holding (konsern)

Noter konsernregnskap 2020

Note 5 Avskrivningsskjema varige driftsmidler

	Tomter	Bygninger	Skip, rigger, fly	Inventar	Utviklings kostnader	Sum
Anskaffelseskost 1.1.	65 014 817	310 431 286	167 881 650	235 846 132	7 075 952	788 249 837
Tilgang i året	7 393 673	40 567 738	-	35 114 089	6 512 999	89 588 499
Avgang til anskaffelseskost	-	-9 442 389	-	-	-	-9 442 389
Anskaffelseskost 31.12.	72 408 490	341 556 635	167 881 650	270 960 221	13 588 951	866 395 947
Akk av-/nedskrivninger	-	(127 509 767)	(64 640 619)	(153 649 529)	(2 739 600)	(348 539 515)
Omrøpning utenlandske selskap	-	14 817 547	-	-	-	14 817 547
Balanseverdi 31.12.	72 408 490	228 864 415	103 241 031	117 310 692	10 849 351	632 673 979
Ordinære avskrivninger	-	18 393 832	20 985 206	20 665 488	1 922 100	59 966 626
Avskrivningsplan		lineær	Lineær	lineær	lineær	
Avskrivningstid		50 år	8 år	6,67 år	5 år	

	Goodwill	Sum
Anskaffelseskost 1.1.	30 400 862	816 650 699
Tilgang i året	-	89 588 499
Avgang til anskaffelseskost	-	(9 442 389)
Anskaffelseskost 31.12.	30 400 862	896 796 809
Akk av-/nedskrivninger	(14 543 444)	(363 082 859)
Omrøpning utenlandske selskap	-	14 817 547
Balanseverdi 31.12.	15 857 418	548 531 397
Ordinære avskrivninger	5 072 134	65 038 761
Avskrivningsplan	lineær	
Avskrivningstid	5 år	

Note 6 Skatt

Årets skattekostnad fremkommer slik:

	2020	2019
Skattekostnad norske selskap	25 877 507	29 892 391
Skattekostnad utl. Selskap	(1 010 781)	397 884
Årets totale skattekostnad	24 866 726	30 290 275

Betalbar skatt i årets skattekostnad fremkommer slik:

	2020	2019
Ordinært resultat før skattekostnad	4 356 045	927 682 551
Permanente forskjeller	(143 032 023)	(1 070 203 045)
Endring av ligning	-	-
Endring midlertidige forskjeller	9 084 342	31 849 175
Resultat utenlandske datterselskap	-4 826 547	-3 208 160
Grunnlag betalbar skatt	-134 438 183	-113 879 479
Skatt 22 %	-29 576 400	-25 053 485
Til gode skatt	-	-
Skatt utenlandsk selskap	1 010 781	397 844
Betalbar skatt på årets resultat	-	1 072 296

	01.jan	31.des	Endring
Driftsmidler	(2 658 094)	(19 989 127)	17 331 033
Omløpsmidler	(25 128 307)	(19 728 496)	(5 399 811)
Gevinst og tapskonto	6 539 257	551 183	5 988 074
Underskudd til fremføring	(413 432 761)	(519 874 583)	106 441 822
Sum	(434 679 905)	(559 041 023)	124 361 118
Ikke utlignet	41 174 958	41 485 488	(310 530)
Grunnlag utsatt skatt	(393 504 947)	(517 555 535)	124 050 588
Utsatt skatt	(86 571 090)	(113 862 218)	27 291 127
	22 %	22 %	

Note 7 Forskning og utvikling

Det er ikke aktivert noe til forskning og utvikling i 2020.

Avskrivning skjer over forventet utnyttbar levetid.

Utviklingskostnader er aktivert til anskaffelseskost idet kriteriene for balanseføring anses oppfylt.



Jakob Hatteland Holding (konsern)

Noter konsernregnskap 2020

Note 8 Aksjer og andeler i andre selskap m.v.

Tilknyttede selskap

	F-14 Invest as	Skandilbygget as	Lufthavndrift as	Delsum
Eierandel	25,00 %	49,00 %	22,00 %	
Anskaffelsestidspunkt	26.01.2017	14.09.2018	14.08.2018	
Forretningssted	Oslo	Haugesund	Haugesund	
Opprinnelig anskaffelseskost	36 125 000	931 000	6 501 000	43 557 000
Balanseført egenkapital ved kjøp, andel	34 025 250	694 158	6 501 000	41 220 408
Henførbart merverdi	2 099 750	236 842	-	2 336 592
Goodwill	-	-	-	-
Inngående balanse 01.01.20/kjøp i 2020	23 524 019	5 835 184	5 706 972	35 066 175
- herav uavskrevet merverdi	-	-	-	-
- herav uavskrevet goodwill	-	-	-	-
Andel årets resultat	23 095 813	155 225	-1 113 300	22 137 738
Avskrivning merverdier	-	-	-	-
Avskrivning goodwill	-	-	-	-
Overføringer til/fra selskapet (utbytte, konsernbidrag)	-44 795 000	-	-	-44 795 000
Andre endringer i løpet av året	-	-	-	-
Utgående balanse 31.12.20	1 824 832	5 990 409	4 593 672	12 408 913

	Ulven Eiendoms invest as	Prima Blue as	NHV 25 Invest as	Totalsum
Eierandel	28,00 %	50,00 %	31,10 %	
Anskaffelsestidspunkt	21.08.2017	08.04.2019	23.06.2017	
Forretningssted	Oslo	Hå		
Opprinnelig anskaffelseskost	18 144 000	50 500 000	102 170 053	112 201 000
Balanseført egenkapital ved kjøp, andel	4 455 733	50 500 000	99 958 666	96 176 141
Henførbart merverdi	24 267	-	-	24 267
Goodwill	-	-	-	-
Inngående balanse 01.01.20/kjøp i 2020	18 260 043	52 278 430	89 337 903	194 942 551
- herav uavskrevet merverdi	-	-	-	-
- herav uavskrevet goodwill	-	-	-	-
Andel årets resultat	152 646	4 868 191	-198 293	26 760 282
Avskrivning merverdier	1 008 135	-107 356	-1 426 838	-526 059
Avskrivning goodwill	-	-	-	-
Overføringer til/fra selskapet (utbytte, konsernbidrag)	-1 932 000	-	-1 171 000	-3 103 000
Andre endringer i løpet av året	-	-	-	-
Utgående balanse 31.12.20	17 488 824	56 839 266	86 541 772	173 278 774

Avsatt utbytte i TS er medtatt som fordring og er regnskapført som reduksjon av bokført verdi andelen.

Markedsbaserte investeringer

	Anskaffelseskost	Virkelig verdi	Resultatført verdiendring
Markedsbaserte aksjer/fond	1 505 458 142	1 859 699 877	354 241 735
Rentepapirer og høyrentefond	114 013 708	45 960 487	-68 053 221
Sum	1 619 471 849	1 905 660 364	286 188 515

Andre finansielle instrumenter

	Anskaffelseskost	Bokført verdi	Resultatført verdiendring
Portefølje direkte investeringer	295 999 088	365 545 676	69 546 588



Jakob Hatteland Holding (konsern)

Noter konsernregnskap 2020

Note 9 Aksjekapital og aksjonærinformasjon

Aksjekapitalen i Jakob Hatteland Holding AS består av følgende aksjeklasser:

	Antall	Pålydende	Balanseført
A-aksjer	48	1031	49 488
B-aksjer	2 850	1031	2 938 350

B aksjene har ikke stemmerett.

Eierstruktur

Aksjonærer i Jakob Hatteland Holding AS pr. 31.12.2020 var:

	Antall aksjer	Eierandel	Stemme-andel
Jakob Hatteland	A-aksjer	48	100 %
Jakob Hatteland	B-aksjer	360	14,1 %
Hehatt AS	B-aksjer	415	14,3 %
Rahatt AS	B-aksjer	415	14,3 %
Rohatt AS	B-aksjer	415	14,3 %
Silhatt AS	B-aksjer	415	14,3 %
Tohatt AS	B-aksjer	415	14,3 %
Zyhatt AS	B-aksjer	415	14,3 %
Sum	2 898	100,0 %	100 %

Jakob Hatteland er styrets leder.

Note 10 Egenkapital

	Aksjekapital	Fond	Sum
Egenkapital pr 01.01.	2 987 838	3 288 108 358	3 291 096 196
Årets endring i egenkapital			
Årsresultat		64 065 535	64 065 535
Andre endringer		23 589 710	23 589 710
Omrregningsdifferanser utenlandske selskap		-9 996	-9 996
Utdelt tilleggsutbytte		-36 225 000	-36 225 000
Egenkapital 31.12.	2 987 838	3 339 528 607	3 342 516 445

Minoritetsinteresser

Minoritetsinteresse 01.01.	82 854 752
Kapitalinnskudd nytt selskap	-
Årsresultat	-20 976 314
Innskudd minoritet	22 500 000
Andre endringer	-6 439 492
Minoritetsinteresse 31.12.	77 838 946

Note 11 Langsiktig gjeld som forfaller mer enn 5 år etter 31.12.

	2020	2019
Langsiktig gjeld	36 027 172	38 524 964

Note 12 Pantestillelser og garantier m.v.

	2020	2019
Pantestillelser	45 463 252	47 913 704
Bokført verdi av eiendeler som er stillet som sikkerhet for denne gjeld:		
Anleggsmidler	38 999 971	42 370 162
Kundefordringer (inkl. fordringer internt i konsernet)		
Varelager		
Bokført verdi	38 999 971	42 370 162

Långiver har i tillegg factoringavtale.



Årsregnskap 2020
Jakob Hatteland Holding AS

Org.nr.: 974 498 359



Jakob Hatteland Holding AS			
Resultatregnskap			
	Note	2020	2019
Driftsinntekter og driftskostnader			
Nettoreultat verdipapirer		85 081 961	1 060 016 388
Mottatt aksjeutbytte		32 488 818	27 373 670
Renter verdipapirer og utlån		15 475 376	9 769 733
Sum driftsinntekter	2	133 046 154	1 097 159 791
Annen driftskostnad	3	43 200 964	38 603 559
Sum driftskostnader		43 200 964	38 603 559
Driftsresultat		89 845 191	1 058 556 232
Finansinntekter og finanskostnader			
Inntekt på investering i datterselskap		2 544 000	0
Annen renteinntekt		0	5 200
Annen finansinntekt	2	11 645 324	4 298 165
Nedskrivning av finansielle eiendeler		1 412 028	-37 445 252
Annen finanskostnad		-1 959 316	-3 402 568
Resultat av finansposter		13 642 036	-36 544 455
Ordinært resultat før skattekostnad		103 487 227	1 022 011 777
Skattekostnad på ordinært resultat	4	-3 708 287	-10 098 137
Årsresultat		107 195 514	1 032 109 914
Overføringer			
Avsatt til utbytte		36 225 000	25 000 000
Avsatt til annen egenkapital		70 970 514	1 007 109 914
Sum overføringer		107 195 514	1 032 109 914



Jakob Hatteland Holding AS			
Balance			
Eiendeler	Note	2020	2019
Anleggsmidler			
Immaterielle eiendeler			
Utsatt skattefordel	4	36 255 913	32 547 626
Sum immaterielle eiendeler		36 255 913	32 547 626
Varige driftsmidler			
Driftsløsøre, inventar o.a. utstyr		4 000 000	4 000 000
Sum varige driftsmidler		4 000 000	4 000 000
Finansielle driftsmidler			
Investeringer i datterselskap	5	658 115 772	605 212 814
Lån til foretak i samme konsern	6, 11	141 992 895	140 176 999
Investeringer i tilknyttet selskap	5	170 814 052	173 409 053
Andre langsiktige fordringer	7	74 406 589	17 427 666
Sum finansielle anleggsmidler		1 045 329 308	936 226 532
Sum anleggsmidler		1 085 585 221	972 774 158
Omløpsmidler			
Fordringer			
Kundefordringer	6	6 355 992	1 746 979
Kortsiktige fordringer innen konsernet	6	274 544 989	238 944 989
Andre kortsiktige fordringer		63 009 537	39 207 343
Sum fordringer		343 910 518	279 899 311
Investeringer			
Markedsbaserte aksjer	7	1 832 494 931	1 711 465 233
Andre markedsbaserte finansielle instrumenter	7	45 960 487	114 859 764
Andre kortsiktige aksjainvesteringer	7	379 981 866	171 279 793
Sum investeringer		2 258 437 283	1 997 604 791
Bankinnskudd, kontanter o.l.		128 004 747	306 657 527
Sum omløpsmidler		2 730 352 548	2 584 161 629
Sum eiendeler		3 815 937 769	3 556 935 786




Jakob Hatteland Holding AS

Balanse

Egenkapital og gjeld	Note	2020	2019
Egenkapital			
Innskutt egenkapital			
Aksjekapital	8	2 987 838	2 987 838
Sum innskutt egenkapital		2 987 838	2 987 838
Opptjent egenkapital			
Annen egenkapital		3 432 446 414	3 361 475 901
Sum opptjent egenkapital		3 432 446 414	3 361 475 901
Sum egenkapital	9	3 435 434 252	3 364 463 739
Gjeld			
Kortsiktig gjeld			
Kortsiktig gjeld til konsernselskap		102 485 700	167 210 700
Gjeld til kredittinstitusjoner		236 133 995	135
Skyldig offentlige avgifter		0	24 181
Avsatt til utbytte		36 225 000	25 000 000
Annen kortsiktig gjeld	6	5 658 822	237 031
Sum kortsiktig gjeld		380 503 516	192 472 047
Sum gjeld	10, 11	380 503 516	192 472 047
Sum gjeld og egenkapital		3 815 937 769	3 556 935 786

Nedre Vats, den 20.08.2021
Styret i Jakob Hatteland Holding AS


Jakob Hatteland
styreleder

Jakob Hatteland Holding AS Side 4



JAKOB HATTELAND HOLDING AS Kontantstrømanalyse

	2020	2019
Kontantstrøm fra operasjonelle aktiviteter		
Arsresultat før skattekostnad	103 487 227	1 022 955 643
Periodens betalte skatt	-	-436 863
Nedskrivninger finansielle eiendeler	-1 412 028	122 812 680
Endring markedsbaserte investeringer	-78 848 035	-170 921 394
Poster klassifisert som investerings- eller finansieringsaktiviteter	-176 270 507	555 990 672
Tap/gevinst ved salg av finansielle anleggsmidler	-6 233 925	-974 462 423
Endring i leverandørgjeld	-	-19 257
Endring i kundefordringer	-4 609 013	
Endring i konsernmellomværender	-35 600 000	-137 673 288
Endring i andre omløpsmidler og andre gjeldsposter	-12 170 660	-111 071 506
Netto kontantstrøm fra operasjonelle aktiviteter	-211 656 941	307 174 264
Kontantstrøm fra investeringsaktiviteter		
Innbetalinger ved salg av finansielle anleggsmidler	-	1 008 000
Utbetalinger ved kjøp av finansielle anleggsmidler	-113 404 698	-74 695 924
Netto kontantstrøm fra investeringsaktiviteter	-113 404 698	-73 687 924
Kontantstrøm fra finansieringsaktiviteter		
Innbetaling ved opptak av kortsiktig gjeld	171 408 860	
Innbetaling ved opptak av langsiktig gjeld		
Utbetalinger ved nedbetaling av kortsiktig gjeld		
Tilbakebetaling av egenkapital		
Utbetalinger av utbytte	-25 000 000	
Innbetalinger av aksjonærbidrag		
Utbetaling av konsernbidrag		
Netto kontantstrøm fra finansieringsaktiviteter	146 408 860	-
Netto endring i kontanter og -ekvivalenter	-178 652 779	233 486 341
Beholdning av bankinnskudd, kontanter og lignende per 01.01.	306 657 526	73 171 051
Beholdning av bankinnskudd, kontanter og lignende per 31.12.	128 004 747	306 657 392



JAKOB HATTELAND HOLDING AS Noter til årsregnskap 2020

Note 1 Regnskapsprinsipper

Årsregnskapet er satt opp i samsvar med regnskapsloven av 1998 og god regnskapskikk i Norge.

Hovedregel for vurdering og klassifisering av eiendeler og gjeld

Eiendeler bestemt til varig eie eller bruk er klassifisert som anleggsmidler. Andre eiendeler er klassifisert som omløpsmidler. Fordringer som skal tilbakebetales innen et år er klassifisert som omløpsmidler. Ved klassifisering av kortsiktig og langsiktig gjeld er tilsvarende kriterier lagt til grunn.

Omløpsmidler vurderes til laveste av anskaffelseskost og virkelig verdi.

Anleggsmidler vurderes til anskaffelseskost, men nedskrives til gjenvinnbart beløp dersom dette er lavere enn bokført verdi, og verdifallet forventes ikke å være forbigående. Anleggsmidler med begrenset økonomisk levetid avskrives planmessig.

Annen langsiktig gjeld og kortsiktig gjeld er vurdert til pålydende beløp.

Eiendeler og gjeld i utenlandsk valuta

Pengeposter i utenlandsk valuta er i balansen omregnet til balansedagens kurs.

Immaterielle eiendeler

Utgifter til immaterielle eiendeler, herunder utgifter til lisenser og lignende er balanseført i den utstrekning kriteriene for balanseføring er oppfylt.

Varige driftsmidler

Varige driftsmidler avskrives over forventet økonomisk levetid. Avskrivningene er som hovedregel fordelt lineært over antatt økonomisk levetid.

Aksjer og andeler i tilknyttet selskap og datterselskap

Investeringer i datterselskaper vurderes etter kostmetoden. Investeringene blir nedskrevet til virkelig verdi dersom verdifallet ikke er forbigående og det må anses nødvendig etter god regnskapskikk. Mottatt utbytte og konsernbidrag fra datterselskapene er inntektsført som annen finansinntekt. Tilsvarende gjelder for investeringer i tilknyttede selskaper.

Andre aksjer og andeler klassifisert som anleggsmidler

Aksjer og investeringer i ansvarlige selskaper og kommandittselskaper hvor selskapet ikke har betydelig innflytelse, er vurdert etter kostmetoden. Investeringene nedskrives til virkelig verdi ved verdifall som forventes ikke å være forbigående. Mottatt utbytte fra selskapene inntektsføres som annen finansinntekt.

Finansielle instrumenter og varederivater

Finansielle instrumenter, herunder aksjer og obligasjoner, som

- er klassifisert som omløpsmidler,

- inngår i en handelsportefølje med henblikk på videre salg,

- omsettes på børs, autorisert markedsplass eller tilsvarende regulert marked i utlandet, og

- har god eierspredning og likviditet

er vurdert til virkelig verdi på balansedagen. Andre investeringer er vurdert til laveste av

gjennomsnittlig anskaffelseskost og virkelig verdi på balansedagen.

Fordringer

Kundefordringer og andre fordringer er oppført til pålydende etter fradrag for avsetning til forventet tap. Avsetning til tap gjøres på grunnlag av en individuell vurdering av de enkelte fordringene.

Bankinnskudd, kontanter og lignende

Bankinnskudd, kontanter og lignende inkluderer kontanter, bankinnskudd og andre betalingsmidler med forfallsdato som er kortere enn tre måneder fra anskaffelse.

Kostnader

Kostnader regnskapsføres som hovedregel i samme periode som tilhørende inntekt. I de tilfeller det ikke er en klar sammenheng mellom utgifter og inntekter fastsettes fordelingen etter skjønsmessige kriterier. Øvrige unntak fra sammenstillingsprinsippet er angitt der det er aktuelt.

Skatter

Skattekostnaden sammenstilles med regnskapsmessig resultat før skatt. Skatt knyttet til egenkapitaltransaksjoner er ført mot egenkapitalen. Skattekostnaden består av betalbar skatt (skatt på årets direkte skattepliktige inntekt) og endring i netto utsatt skatt. Utsatt skatt og utsatt skattefordel er presentert netto i balansen.



JAKOB HATTELAND HOLDING AS Noter til årsregnskap 2020

Note 2 Salgsinntekter

Pr. virksomhetsområde	2020	2019
Netto resultat avhendelse og verdiregulering verdipapirer	85 081 961	1 061 203 193
Mottatt aksjeutbytte	32 488 818	27 373 670
Mottatte renter	15 475 376	9 769 733
Sum	133 046 155	1 098 346 596

Note 3 Lønnskostnader, antall ansatte, godtgjørelser, lån til ansatte m.m.

Det er ingen ansatte i selskapet.

Ytelser til ledende personer	Daglig leder	Styre
Lønn	-	-
Pensjonsutgifter	-	-
Annen godtgjørelse	-	-
Obligatorisk tjenestepensjon		
Selskapet er ikke pliktig til å ha tjenestepensjonsordning etter lov om obligatorisk tjenestepensjon og har ikke opprettet dette.		
Revisor		
Honorar for revisjon, eks moms		219 200
Andre tjenester		
Sum		219 200

Note 4 Skatt

Årets skattekostnad fremkommer slik:	2020		
Betalbar skatt på årets resultat	-		
Skatteeffekt avgitt konsernbidrag	-		
Brutto endring utsatt skattefordel	-3 708 287		
Årets totale skattekostnad	-3 708 287		
Skatt endring av ligning tidligere år	-		
Skattekostnad ordinært resultat	-3 708 287		
Betalbar skatt i årets skattekostnad fremkommer slik:			
Ordinært resultat før skattekostnad	103 487 227		
Permanente forskjeller	-126 156 445		
Endring midlertidige forskjeller	-360 280		
Avgitt konsernbidrag	-		
Grunnlag betalbar skatt	-23 029 498		
Betalbar skatt 22 %	-		
	2020	2019	
Driftsmidler	-1 263 522	-1 635 061	-371 539
Fordringer	-22 587 624	-22 587 624	-
Gevinst og tapskonto	45 035	56 294	11 259
Underskudd til fremføring	-140 993 491	-123 777 365	17 216 126
Sum	-164 799 602	-147 943 756	16 855 846
Utsatt skatt, 22%	-36 255 912	-32 547 626	3 708 286



JAKOB HATTELAND HOLDING AS Noter til årsregnskap 2020

Note 5 Datterselskap, tilknyttet selskap m.v.

Datterselskap:	Anskaffet	Forr.kontor	Eier-/stemmeandel	Bokført verdi	Egenkapital	Årsresultat
J. Hattel. Bygg AS	26.06.1995	Nedre Vats	100,00 %	100 150 000	173 036 497	29 935 519
J. Hattel. Computer AS	14.07.2016	Nedre Vats	68,97 %	183 462 321	151 321 200	(58 478 545)
J. Hattel. Group Man. AS	07.09.1999	Nedre Vats	100,00 %	6 478 000	9 124 195	(16 408)
J. Hattel. Group Ser. AS	16.05.2001	Nedre Vats	100,00 %	200 009 000	193 087 078	375 893
J. Hattel. Resources AS	04.11.1992	Nedre Vats	100,00 %	2 100 000	8 351 044	(209 142)
Ydra AS	01.01.2019	Karmøy	95,00 %	36 831 842	14 761 284	481 217
Villa Mokollen AS	30.06.2017	Sandefjord	52,90 %	9 000 000	9 749 427	(805 877)
J Hattel. Solutions Hold. AS	28.12.2020	Nedre Vats	70,00 %	77 537 700	79 850 000	-
J Hattel. Solutions AS	23.03.2020	Nedre Vats	95,10 %	42 090 909	100 376 563	(26 473 849)

Aksjene i Jakob Hatteland Solutions AS eies 23 % direkte og 72,1 % indirekte gjennom Jakob Hatteland Solutions Holding AS
Datterselskap i selskap føres til kostmetoden.

Jakob Hatteland Holding AS har kjøpt tjenester fra Jakob Hatteland Resources AS for NOK 36 450 000 i 2020.

Tilknyttede selskaper	Anskaffet	Forr.kontor	Eier - og stemmeandel	Bokført verdi	Egenkapital	Årsresultat
Ulven Eiendomsinvest AS			28,00 %	18 144 000	62 460 085	545 164
Prima Blue AS			50,00 %	50 500 000	113 678 529	9 336 381
NHV 25 Invest AS			32,70 %	102 170 053	264 653 736	(606 402)
Prime Property Kroatia i AS			24,02 %	15 813 950	44 244 000	4 866 000

Prime Property Kroatia i AS er bokført til kostpris som omløpsmidler.

Note 6 Fordringer med senere forfall enn ett år

	2020	2019
Kundefordringer	-	-
Andre fordringer(anleggsmidler)	-	-
Lån til foretak i samme konsern	141 992 895	140 176 999

Note 7 Aksjer og andeler i andre selskap m.v.

Markedsbaserte investeringer	Anskaffelses kost	Virkelig verdi	Resultatført verdiendring
Verdipapir	1 603 587 696	1 832 494 931	228 907 235
Høyrentefond	44 270 099	45 960 487	1 690 388
Sum	1 647 857 795	1 878 455 418	230 597 623

Andre finansielle instrumenter

	Anskaffelses kost	Bokført verdi	Resultatført verdiendring
Portefølje direkte investeringer	487 646 178	379 981 866	(107 664 312)



JAKOB HATTELAND HOLDING AS Noter til årsregnskap 2020

Note 8 Aksjekapital og aksjonærinformasjon

Aksjekapitalen i Jakob Hatteland Holding AS består av følgende aksjeklasser:

	Antall	Pålydende	Balanseført
A-aksjer	48	1 031	49 488
B-aksjer	2 850	1 031	2 938 350
Sum	2 898	1 031	2 987 838

B-aksjene har ikke stemmerett.

Eierstruktur

Aksjonærer i Jakob Hatteland Holding AS pr. 31.12. var:

	Antall aksjer	Eierandel	Stemmeandel
Jakob Hatteland	A-aksjer 48	1,66 %	100 %
Jakob Hatteland	B-aksjer 360	12,42 %	
Hehatt AS	B-aksjer 415	14,32 %	
Rahatt AS	B-aksjer 415	14,32 %	
Rohatt AS	B-aksjer 415	14,32 %	
Stihatt AS	B-aksjer 415	14,32 %	
Tohatt AS	B-aksjer 415	14,32 %	
Øyhatt AS	B-aksjer 415	14,32 %	
Sum	2898	100,00 %	100 %

Jakob Hatteland er styrets leder.

Note 9 Egenkapital

	Aksjekapital	Annen egenkapital	Sum
Egenkapital pr 01.01.	2 987 838	3 361 475 901	3 364 463 739
Årsresultat		107 195 514	107 195 514
Avsatt utbytte		-36 225 000	-36 225 000
Egenkapital pr 31.12.	2 987 838	3 432 446 414	3 435 434 252

Note 10 Pantestillelser og garantier m.v.

	2020	2019
Kortsiktig gjeld til kredittinstitusjoner	236 133 995	135

Det er pantsatt markedsbaserte aksjer for 563 883 378 til sikkerhet for lånefasilitet til kredittinstitusjoner. Ingen gjeld forfaller mer enn 5 år frem i tid.

Note 11 Mellomværende med selskap i samme konsern m.v.

	Kundefordringer		Andre fordringer	
	2020	2019	2020	2019
Foretak i samme konsern	4 699 182	-	433 072 807	379 121 988

	Leverandørgjeld		Øvrig gjeld	
	2020	2019	2020	2019
Foretak i samme konsern	-	-	102 485 700	214 710 700



Deloitte.

Deloitte AS
Sundgaten 119
Postboks 528
NO-5501 Haugesund
Norway

Tel: +47 52 70 25 40
www.deloitte.no

Til generalforsamlingen i Jakob Hatteland Holding AS

UAVHENGIG REVISORS BERETNING

Uttalelse om revisjonen av årsregnskapet

Konklusjon

Vi har revidert Jakob Hatteland Holding AS' årsregnskap som viser et overskudd i selskapsregnskapet på kr 107 195 514 og et overskudd i konsernregnskapet på kr 64 065 535. Årsregnskapet består av:

- selskapsregnskapet, som består av balanse per 31. desember 2020, resultatregnskap og kontantstrømpoppstilling for regnskapsåret avsluttet per denne datoen og noter til årsregnskapet, herunder et sammendrag av viktige regnskapsprinsipper, og
- konsernregnskapet, som består av balanse per 31. desember 2020, resultatregnskap og kontantstrømpoppstilling for regnskapsåret avsluttet per denne datoen og noter til årsregnskapet, herunder et sammendrag av viktige regnskapsprinsipper.

Etter vår mening:

- er årsregnskapet avgitt i samsvar med lov og forskrifter
- gir det medfølgende selskapsregnskapet et rettviseende bilde av den finansielle stillingen til Jakob Hatteland Holding AS per 31. desember 2020 og av selskapets resultater og kontantstrømmer for regnskapsåret som ble avsluttet per denne datoen i samsvar med regnskapslovens regler og god regnskapsskikk i Norge.
- gir det medfølgende konsernregnskapet et rettviseende bilde av den finansielle stillingen til konsernet Jakob Hatteland Holding AS per 31. desember 2020 og av konsernets resultater og kontantstrømmer for regnskapsåret som ble avsluttet per denne datoen i samsvar med regnskapslovens regler og god regnskapsskikk i Norge.

Grunnlag for konklusjonen

Vi har gjennomført revisjonen i samsvar med lov, forskrift og god revisjonsskikk i Norge, herunder de internasjonale revisjonsstandardene International Standards on Auditing (ISA-ene). Våre oppgaver og plikter i henhold til disse standardene er beskrevet i Revisors oppgaver og plikter ved revisjon av årsregnskapet. Vi er uavhengige av selskapet og konsernet slik det kreves i lov og forskrift, og har overholdt våre øvrige etiske forpliktelser i samsvar med disse kravene. Etter vår oppfatning er innhentet revisjonsbevis tilstrekkelig og hensiktsmessig som grunnlag for vår konklusjon.

Øvrig informasjon

Ledelsen er ansvarlig for øvrig informasjon. Øvrig informasjon omfatter informasjon i årsrapporten bortsett fra årsregnskapet og den tilhørende revisjonsberetningen.

Vår uttalelse om revisjonen av årsregnskapet dekker ikke øvrig informasjon, og vi attesterer ikke den øvrige informasjonen.

I forbindelse med revisjonen av årsregnskapet er det vår oppgave å lese øvrig informasjon med det formål å vurdere hvorvidt det foreligger vesentlig inkonsistens mellom øvrig informasjon og årsregnskapet, kunnskap vi har opparbeidet oss under revisjonen, eller hvorvidt den tilsynelatende inneholder vesentlig feilinformasjon.

Dersom vi konkluderer med at den øvrige informasjonen inneholder vesentlig feilinformasjon er vi pålagt å rapportere det. Vi har ingenting å rapportere i så henseende.

Deloitte refers to one or more of Deloitte Touche Tohmatsu Limited ("DTTL"), its global network of member firms, and their related entities (collectively, the "Deloitte organization"). DTTL (also referred to as "Deloitte Global") and each of its member firms and related entities are legally separate and independent entities, which cannot obligate or bind each other in respect of third parties. DTTL and each DTTL member firm and related entity is liable only for its own acts and omissions, and not those of each other. DTTL does not provide services to clients. Please see www.deloitte.no to learn more.

© Deloitte AS

Registrert i Foretaksregisteret Medlemmer av Den norske Revisorforening
Organisasjonsnummer. 980 211 282



Deloitte.

side 2
Uavhengig revisors beretning -
Jakob Hatteland Holding AS

Styrets og daglig leders ansvar for årsregnskapet

Styret og daglig leder (ledelsen) er ansvarlig for å utarbeide årsregnskapet i samsvar med lov og forskrifter, herunder for at det gir et rettviseende bilde i samsvar med regnskapslovens regler og god regnskapsskikk i Norge. Ledelsen er også ansvarlig for slik intern kontroll som den finner nødvendig for å kunne utarbeide et årsregnskap som ikke inneholder vesentlig feilinformasjon, verken som følge av misligheter eller utilsiktede feil.

Ved utarbeidelsen av årsregnskapet er ledelsen ansvarlig for å ta standpunkt til selskapets og konsernets evne til fortsatt drift, og på tilbørlig måte å opplyse om forhold av betydning for fortsatt drift. Forutsetningen om fortsatt drift skal legges til grunn for årsregnskapet så lenge det ikke er sannsynlig at virksomheten vil bli avvirket.

Revisors oppgaver og plikter ved revisjonen av årsregnskapet

Vårt mål med revisjonen er å oppnå betryggende sikkerhet for at årsregnskapet som helhet ikke inneholder vesentlig feilinformasjon, verken som følge av misligheter eller utilsiktede feil, og å avgi en revisjonsberetning som inneholder vår konklusjon. Betryggende sikkerhet er en høy grad av sikkerhet, men ingen garanti for at en revisjon utført i samsvar med lov, forskrift og god revisjonsskikk i Norge, herunder ISA-ene, alltid vil avdekke vesentlig feilinformasjon som eksisterer. Feilinformasjon kan oppstå som følge av misligheter eller utilsiktede feil. Feilinformasjon blir vurdert som vesentlig dersom den enkeltvis eller samlet med rimelighet kan forventes å påvirke økonomiske beslutninger som brukerne foretar basert på årsregnskapet.

Som del av en revisjon i samsvar med lov, forskrift og god revisjonsskikk i Norge, herunder ISA-ene, utøver vi profesjonelt skjønn og utviser profesjonell skepsis gjennom hele revisjonen. I tillegg:

- identifiserer og anslår vi risikoen for vesentlig feilinformasjon i regnskapet, enten det skyldes misligheter eller utilsiktede feil. Vi utformer og gjennomfører revisjonshandlinger for å håndtere slike risikøer, og innhenter revisjonsbevis som er tilstrekkelig og hensiktsmessig som grunnlag for vår konklusjon. Risikoen for at vesentlig feilinformasjon som følge av misligheter ikke blir avdekket, er høyere enn for feilinformasjon som skyldes utilsiktede feil, siden misligheter kan innebære samarbeid, forfalskning, bevisste utelatelser, uriktige fremstillinger eller overstyring av internkontroll.
- opparbeider vi oss en forståelse av den interne kontroll som er relevant for revisjonen, for å utforme revisjonshandlinger som er hensiktsmessige etter omstendighetene, men ikke for å gi uttrykk for en mening om effektiviteten av selskapets og konsernets interne kontroll.
- evaluerer vi om de anvendte regnskapsprinsippene er hensiktsmessige og om regnskapsestimatene og tilhørende noteopplysninger utarbeidet av ledelsen er rimelige.
- konkluderer vi på hensiktsmessigheten av ledelsens bruk av fortsatt drift-forutsetningen ved avleggelsen av regnskapet, basert på innhentede revisjonsbevis, og hvorvidt det foreligger vesentlig usikkerhet knyttet til hendelser eller forhold som kan skape tvil av betydning om selskapets og konsernets evne til fortsatt drift. Dersom vi konkluderer med at det eksisterer vesentlig usikkerhet, kreves det at vi i revisjonsberetningen henleder oppmerksomheten på tilleggsopplysningene i regnskapet, eller, dersom slike tilleggsopplysninger ikke er tilstrekkelige, at vi modifiserer vår konklusjon om årsregnskapet og årsberetningen. Våre konklusjoner er basert på revisjonsbevis innhentet inntil datoen for revisjonsberetningen. Etterfølgende hendelser eller forhold kan imidlertid medføre at selskapet og konsernet ikke fortsetter driften.
- evaluerer vi den samlede presentasjonen, strukturen og innholdet, inkludert tilleggsopplysningene, og hvorvidt årsregnskapet representerer de underliggende transaksjonene og hendelsene på en måte som gir et rettviseende bilde.
- innhenter vi tilstrekkelig og hensiktsmessig revisjonsbevis vedrørende den finansielle informasjonen til enhetene eller forretningsområdene i konsernet for å kunne gi uttrykk for en mening om det konsoliderte regnskapet. Vi er ansvarlige for å lede, følge opp og gjennomføre konsernrevisjonen. Vi alene er ansvarlige for vår revisjonskonklusjon.

Vi kommuniserer med dem som har overordnet ansvar for styring og kontroll blant annet om det planlagte omfanget av revisjonen og til hvilken tid revisjonsarbeidet skal utføres. Vi utveksler også informasjon om forhold av betydning som vi har avdekket i løpet av revisjonen, herunder om eventuelle svakheter av betydning i den interne kontrollen.



Deloitte.

side 3
Uavhengig revisors beretning -
Jakob Hatteland Holding AS

Uttalelse om andre lovmessige krav


Konklusjon om årsberetningen

Basert på vår revisjon av årsregnskapet som beskrevet ovenfor, mener vi at opplysningene i årsberetningen om årsregnskapet og forutsetningen om fortsatt drift er konsistente med årsregnskapet og i samsvar med lov og forskrifter.

Konklusjon om registrering og dokumentasjon

Basert på vår revisjon av årsregnskapet som beskrevet ovenfor, og kontrollhandlinger vi har funnet nødvendig i henhold til internasjonal standard for attestasjonsoppdrag (ISAE) 3000 «Attestasjonsoppdrag som ikke er revisjon eller forenklet revisorkontroll av historisk finansiell informasjon», mener vi at ledelsen har oppfylt sin plikt til å sørge for ordentlig og oversiktlig registrering og dokumentasjon av selskapets regnskapsopplysninger i samsvar med lov og god bokføringskikk i Norge.

Haugesund, den
Deloitte AS:


Asbjørn Rogde
statsautorisert revisor