



ÅRSREGNSKAPET FOR REGNSKAPSÅRET 2023 - GENERELL INFORMASJON

Enheten

Organisasjonsnummer:	989 168 878
Organisasjonsform:	Aksjeselskap
Foretaksnavn:	GJO HOLDING AS
Forretningsadresse:	c/o Johan Otto Oldernes Havseilervegen 20 7053 RANHEIM

Regnskapsår

Årsregnskapets periode:	01.01.2023 - 31.12.2023
-------------------------	-------------------------

Konsern

Morselskap i konsern:	Ja
Konsernregnskap lagt ved:	Ja

Regnskapsregler

Regler for små foretak benyttet:	Ja
Benyttet ved utarbeidelsen av årsregnskapet til selskapet:	Regnskapslovens alminnelige regler
Benyttet ved utarbeidelsen av årsregnskapet til konsernet:	Regnskapslovens alminnelige regler

Årsregnskapet fastsatt av kompetent organ

Bekreftet av representant for selskapet:	Johan Otto Oldernes
Dato for fastsettelse av årsregnskapet:	22.05.2024

Grunnlag for avgivelse

År 2023: Årsregnskapet er elektronisk innlevert
År 2022: Tall er hentet fra elektronisk innlevert årsregnskap fra 2023

Det er ikke krav til at årsregnskapet m.v. som sendes til Regnskapsregisteret er undertegnet. Kontrollen på at dette er utført ligger hos revisor/enhetens øverste organ. Sikkerheten ivaretas ved at innsender har rolle/rettighet for innsending av årsregnskapet via Altinn, og ved at det bekreftes at årsregnskapet er fastsatt av kompetent organ.

Brønnøysundregistrene, 19.06.2025



Resultatregnskap

Beløp i: NOK	Note	2023	2022
RESULTATREGNSKAP			
Inntekter			
Leieinntekt			84 000
Gevinst ved salg av anleggsmidler			153 955
Sum inntekter			237 955
Kostnader			
Annen driftskostnad	1	68 140	113 283
Sum kostnader		68 140	113 283
Driftsresultat		-68 140	124 672
Finansinntekter og finanskostnader			
Annen finansinntekt		50 111	33 728
Sum finansinntekter		50 111	33 728
Annen finanskostnad			92 522
Sum finanskostnader			92 522
Netto finans		50 111	-58 794
Resultat før skattekostnad		-18 029	65 878
Årsresultat	2	-18 029	65 878
Overføringer og disponeringer			
Ordinært utbytte	2	1 270 370	
Overføringer til/fra annen egenkapital		-1 288 399	65 878
Sum overføringer og disponeringer		-18 029	65 878



Balanse

Beløp i: NOK	Note	2023	2022
BALANSE - EIENDELER			
Anleggsmidler			
Immaterielle eiendeler			
Finansielle anleggsmidler			
Investering i datterselskap	3	1 784 300	1 784 300
Investeringer i aksjer og andeler	3	1 737 951	1 737 951
Andre fordringer	4	2 405 225	2 385 141
Sum finansielle anleggsmidler		5 927 476	5 907 392
Sum anleggsmidler		5 927 476	5 907 392
Omløpsmidler			
Varer			
Bankinnskudd, kontanter og lignende			
Bankinnskudd, kontanter og lignende		802 320	2 111 178
Sum bankinnskudd, kontanter og lignende		802 320	2 111 178
Sum omløpsmidler		802 320	2 111 178
SUM EIENDELER		6 729 796	8 018 570
BALANSE - EGENKAPITAL OG GJELD			
Egenkapital			
Innskutt egenkapital			
Selskapskapital	5	169 000	169 000
Sum innskutt egenkapital		169 000	169 000
Opptjent egenkapital			
Annen egenkapital		6 560 796	7 849 195
Sum opptjent egenkapital		6 560 796	7 849 195
Sum egenkapital	2	6 729 796	8 018 195



Balanse

Beløp i: NOK	Note	2023	2022
Sum langsiktig gjeld		0	0
Kortsiktig gjeld			
Leverandørgjeld			375
Sum kortsiktig gjeld			375
Sum gjeld		0	375
SUM EGENKAPITAL OG GJELD		6 729 796	8 018 570



Konsernets resultatregnskap

Beløp i: NOK	Note	2023	2022
RESULTATREGNSKAP			
Inntekter			
Salgsinntekt		110 200 662	108 150 861
Leieinntekt		4 650 208	4 514 058
Gevinst ved salg anleggsmidler		10 000	153 955
Sum inntekter		114 860 870	112 818 874
Kostnader			
Varekostnad		63 842 159	73 244 916
Lønnskostnad	1	33 184 278	33 190 757
Avskrivning på varige driftsmidler og immaterielle eiendeler	2	952 787	825 374
Annen driftskostnad		7 135 735	6 634 588
Sum kostnader		105 114 959	113 895 635
Driftsresultat		9 745 911	-1 076 761
Finansinntekter og finanskostnader			
Annen finansinntekt		114 067	54 777
Sum finansinntekter		114 067	54 777
Annen rentekostnad		2 234 395	1 613 634
Sum finanskostnader		2 234 395	1 613 634
Netto finans		-2 120 328	-1 558 857
Resultat før skattekostnad		7 625 583	-2 635 618
Skattekostnad		1 685 884	-605 345
Årsresultat		5 939 699	-2 030 273
Minoritetsinteresser		2 920 491	-1 034 112
Årsresultat etter minoritetsinteresser		3 019 208	-996 161
Overføringer og disponeringer			
Overføringer til/fra annen egenkapital		3 019 208	-996 161
Sum overføringer og disponeringer		3 019 208	-996 161



Konsernets resultatregnskap

Beløp i: NOK	Note	2023	2022
--------------	------	------	------



Konsernets balanse

Beløp i: NOK	Note	2023	2022
BALANSE - EIENDELER			
Anleggsmidler			
Immaterielle eiendeler			
Varige driftsmidler			
Tomter, bygninger og annen fast eiendom		55 359 350	55 927 556
Driftsløsøre, inventar, verktøy, kontormaskiner og lignende		1 750 625	1 573 663
Sum varige driftsmidler		57 109 975	57 501 219
Sum anleggsmidler		57 109 975	57 501 219
Omløpsmidler			
Varer			
Varer			36 618
Sum varer			36 618
Fordringer			
Kundefordringer		23 390 027	16 109 461
Andre fordringer		3 186 821	2 798 972
Andre fordringer		1 165 227	5 330 890
Sum fordringer		27 742 075	24 239 323
Bankinnskudd, kontanter og lignende			
Bankinnskudd, kontanter og lignende		18 257 095	11 490 508
Sum bankinnskudd, kontanter og lignende		18 257 095	11 490 508
Sum omløpsmidler		45 999 170	35 766 449
SUM EIENDELER		103 109 145	93 267 668
BALANSE - EGENKAPITAL OG GJELD			
Egenkapital			
Innskutt egenkapital			
Selskapskapital		169 000	169 000



Konsernets balanse

Beløp i: NOK	Note	2023	2022
Sum innskutt egenkapital		169 000	169 000
Opptjent egenkapital			
Annen egenkapital		23 840 149	22 091 314
Sum opptjent egenkapital		23 840 149	22 091 314
Minoritetsinteresser		17 133 626	14 213 135
Sum egenkapital		41 142 775	36 473 449
Gjeld			
Langsiktig gjeld			
Utsatt skatt		856 193	91 641
Sum avsetninger for forpliktelser		856 193	91 641
Annen langsiktig gjeld			
Øvrig langsiktig gjeld		38 461 223	39 707 257
Sum annen langsiktig gjeld		38 461 223	39 707 257
Sum langsiktig gjeld		39 317 416	39 798 898
Kortsiktig gjeld			
Leverandørgjeld		11 105 054	9 521 812
Betalbar skatt		921 332	898 859
Skyldige offentlige avgifter		5 957 674	3 429 066
Annen kortsiktig gjeld		4 664 895	3 145 585
Sum kortsiktig gjeld		22 648 955	16 995 322
Sum gjeld		61 966 371	56 794 220
SUM EGENKAPITAL OG GJELD		103 109 146	93 267 669



Brønnøysundregistrene

ÅRSREGNSKAP FOR REGNSKAPSÅRET 2023 - GENERELL INFORMASJON

Journalnummer: 2024 746646

Enheten

Organisasjonsnummer: 989 168 878
Organisasjonsform: Aksjeselskap
Foretaksnavn: GJO HOLDING AS
Forretningsadresse: c/o Johan Otto Oldernes
Havseilervegen 20
7053 RANHEIM

Regnskapsår

Årsregnskapets periode: 01.01.2023 - 31.12.2023

Konsern

Mørselskap i konsern: Ja
Konsernregnskap lagt ved: Ja

Regnskapsregler

Regler for små foretak benyttet: Ja
Benyttet ved utarbeidelsen av
årsregnskapet til selskapet: Regnskapslovens alminnelige regler
Benyttet ved utarbeidelsen av
årsregnskapet til konsernet: Regnskapslovens alminnelige regler

Årsregnskapet fastsatt av kompetent organ

Bekreftet av representant for selskapet: Johan Otto Oldernes
Dato for fastsettelse av årsregnskapet: 22.05.2024

Grunnlag for avgivelse

År 2023: Årsregnskap er elektronisk innlevert.
År 2022: Tall er hentet fra elektronisk innlevert årsregnskap fra 2023.

Det er ikke krav til at årsregnskapet m.v. som sendes til Regnskapsregisteret er undertegnet. Kontrollen på at dette er utført ligger hos revisor/enhetens øverste organ. Sikkerheten ivaretas ved at innsender har rolle/rettighet for innsending av årsregnskapet via Altinn, og ved at det bekreftes at årsregnskapet er fastsatt av kompetent organ.

Brønnøysundregistrene, 17.09.2024



Organisasjonsnr: 989 168 878
GJO HOLDING AS

RESULTATREGNSKAP

Beløp i: NOK	Note	2023	2022
RESULTATREGNSKAP			
Inntekter			
Leieinntekt			84 000
Gevinst ved salg av anleggsmidler			153 955
Sum inntekter			237 955
Kostnader			
Annen driftskostnad	1	68 140	113 283
Sum kostnader		68 140	113 283
Driftsresultat		-68 140	124 672
Finansinntekter og finanskostnader			
Annen finansinntekt		50 111	33 728
Sum finansinntekter		50 111	33 728
Annen finanskostnad			92 522
Sum finanskostnader			92 522
Netto finans		50 111	-58 794
Resultat før skattekostnad		-18 029	65 878
Årsresultat	2	-18 029	65 878
Overføringer og disponeringer			
Ordinært utbytte	2	1 270 370	
Overføringer til/fra annen egenkapital		-1 288 399	65 878
Sum overføringer og disponeringer		-18 029	65 878



Organisasjonsnr: 989 168 878
GJO HOLDING AS

BALANSE

Beløp i: NOK	Note	2023	2022
BALANSE - EIENDELER			
Anleggsmidler			
Immaterielle eiendeler			
Finansielle anleggsmidler			
Investering i datterselskap	3	1 784 300	1 784 300
Investeringer i aksjer og andeler	3	1 737 951	1 737 951
Andre fordringer	4	2 405 225	2 385 141
Sum finansielle anleggsmidler		5 927 476	5 907 392
Sum anleggsmidler		5 927 476	5 907 392
Omløpsmidler			
Varer			
Bankinnskudd, kontanter og lignende			
Bankinnskudd, kontanter og lignende		802 320	2 111 178
Sum bankinnskudd, kontanter og lignende		802 320	2 111 178
Sum omløpsmidler		802 320	2 111 178
SUM EIENDELER		6 729 796	8 018 570
BALANSE - EGENKAPITAL OG GJELD			
Egenkapital			
Innskutt egenkapital			
Selskapskapital	5	169 000	169 000
Sum innskutt egenkapital		169 000	169 000
Opptjent egenkapital			
Annen egenkapital		6 560 796	7 849 195
Sum opptjent egenkapital		6 560 796	7 849 195
Sum egenkapital	2	6 729 796	8 018 195
Sum langsiktig gjeld		0	0
Kortsiktig gjeld			
Leverandørgjeld			375
Sum kortsiktig gjeld			375



Sum gjeld	0	375
SUM EGENKAPITAL OG GJELD	6 729 796	8 018 570



Organisasjonsnr: 989 168 878
GJO HOLDING AS

KONSERNRESULTATREGNSKAP

Beløp i: NOK	Note	2023	2022
RESULTATREGNSKAP			
Inntekter			
Salgsinntekt		110 200 662	108 150 861
Leieinntekt		4 650 208	4 514 058
Gevinst ved salg anleggsmidler		10 000	153 955
Sum inntekter		114 860 870	112 818 874
Kostnader			
Varekostnad		63 842 159	73 244 916
Lønnskostnad	1	33 184 278	33 190 757
Avskrivning på varige driftsmidler og immaterielle eiendeler	2	952 787	825 374
Annen driftskostnad		7 135 735	6 634 588
Sum kostnader		105 114 959	113 895 635
Driftsresultat		9 745 911	-1 076 761
Finansinntekter og finanskostnader			
Annen finansinntekt		114 067	54 777
Sum finansinntekter		114 067	54 777
Annen rentekostnad		2 234 395	1 613 634
Sum finanskostnader		2 234 395	1 613 634
Netto finans		-2 120 328	-1 558 857
Resultat før skattekostnad		7 625 583	-2 635 618
Skattekostnad		1 685 884	-605 345
Årsresultat		5 939 699	-2 030 273
Minoritetsinteresser		2 920 491	-1 034 112
Årsresultat etter minoritetsinteresser		3 019 208	-996 161
Overføringer og disponeringer			
Overføringer til/fra annen egenkapital		3 019 208	-996 161
Sum overføringer og disponeringer		3 019 208	-996 161



Organisasjonsnr: 989 168 878
GJO HOLDING AS

KONSERNBALANSE

Beløp i: NOK	Note	2023	2022
BALANSE - EIENDELER			
Anleggsmidler			
Immaterielle eiendeler			
Varige driftsmidler			
Tomter, bygninger og annen fast eiendom		55 359 350	55 927 556
Driftsløsøre, inventar, verktøy, kontormaskiner og lignende		1 750 625	1 573 663
Sum varige driftsmidler		57 109 975	57 501 219
Sum anleggsmidler		57 109 975	57 501 219
Omløpsmidler			
Varer			
Varer			36 618
Sum varer			36 618
Fordringer			
Kundefordringer		23 390 027	16 109 461
Andre fordringer		3 186 821	2 798 972
Andre fordringer		1 165 227	5 330 890
Sum fordringer		27 742 075	24 239 323
Bankinnskudd, kontanter og lignende			
Bankinnskudd, kontanter og lignende		18 257 095	11 490 508
Sum bankinnskudd, kontanter og lignende		18 257 095	11 490 508
Sum omløpsmidler		45 999 170	35 766 449
SUM EIENDELER		103 109 145	93 267 668
BALANSE - EGENKAPITAL OG GJELD			
Egenkapital			
Innskutt egenkapital			
Selskapskapital		169 000	169 000
Sum innskutt egenkapital		169 000	169 000
Opptjent egenkapital			
Annen egenkapital		23 840 149	22 091 314
Sum opptjent egenkapital		23 840 149	22 091 314



Minoritetsinteresser	17 133 626	14 213 135
Sum egenkapital	41 142 775	36 473 449
Gjeld		
Langsiktig gjeld		
Utsatt skatt	856 193	91 641
Sum avsetninger for forpliktelseser	856 193	91 641
Annen langsiktig gjeld		
Øvrig langsiktig gjeld	38 461 223	39 707 257
Sum annen langsiktig gjeld	38 461 223	39 707 257
Sum langsiktig gjeld	39 317 416	39 798 898
Kortsiktig gjeld		
Leverandørgjeld	11 105 054	9 521 812
Betalbar skatt	921 332	898 859
Skyldige offentlige avgifter	5 957 674	3 429 066
Annen kortsiktig gjeld	4 664 895	3 145 585
Sum kortsiktig gjeld	22 648 955	16 995 322
Sum gjeld	61 966 371	56 794 220
SUM EGENKAPITAL OG GJELD	103 109 146	93 267 669



Organisasjonsnr: 989 168 878
GJO HOLDING AS

NOTEOPPLYSNINGER - SELSKAP - alle poster oppgitt i hele tall

Note
0

Regnskapsprinsipper

Årsregnskapet er satt opp i samsvar med regnskapsloven og NRS 8 - God regnskapsskikk for små foretak. Skatt Skattekostnaden i resultatregnskapet omfatter både periodens betalbare skatt og endring i utsatt skatt. Utsatt skatt er beregnet med 22% på grunnlag av de midlertidige forskjeller som eksisterer mellom regnskapsmessig og skattemessige verdier, samt ligningsmessig underskudd til fremføring ved utgangen av regnskapsåret. Skatteøkende og skattereduserende midlertidige forskjeller som reverserer eller kan reverseres i samme periode er utlignet og nettoført. Utsatt skattefordel blir ikke balanseført grunnet forsiktighetsprinsippet. Klassifisering og vurdering av omløpsmidler Omløpsmidler og kortsiktig gjeld omfatter normalt poster som forfaller til betaling innen ett år etter balansedagen, samt poster som knytter seg til varekretsløpet. Omløpsmidler vurderes til laveste verdi av anskaffelseskost og virkelig verdi. Aksjer og andeler vurderes til anskaffelseskost og nedskrives hvis verdifall ikke anses å være forbigående.

Note
1

Antall årsverk i regnskapsåret
0.00

<u>Sum</u>	<u>Beløp</u>
<u>Balanseført verdi 31.12.</u>	<u>Varige driftsmidler Immaterielle eiend.</u>

Konsernregnskap

Morselskapet sitt navn

Forretningskontor for morselskapet

Begrunnelse for at datterselskap er utelatt fra konsolideringen

Konsern, tilknyttet selskap m.v. - fordringer og gjeld



Fordringer

Samlet beløp - tilknyttet selskap Årets Fjorårets

Samlet beløp - foretak i samme konsern Årets Fjorårets

Samlet beløp - foretak i samme konsern Årets Fjorårets

Samlet beløp - felles kontrollert virksomhet Årets Fjorårets

Pantstillelse Beløp

Beholdning av egne aksjer Antall Pålydende Andel av aksjek.

Note

5

Lån og sikkerhetsstillelse til medlemmer

Opplysninger om:

Medlemmer av:

Samlet lån Styret Andre organ
2405225.00

Mer om lån og sikkerhetsstillelse



Organisasjonsnr: 989 168 878
GJO HOLDING AS

NOTEOPPLYSNINGER - KONSERN - alle poster oppgitt i hele tall

Note
0

Regnskapsprinsipper

Generelt I årsregnskapet er alle poster verdsatt og periodisert i overensstemmelse med regnskapslovens bestemmelser og reglene som følger av god regnskapsskikk. Inntekter Inntektsføring ved salg av varer og tjenester gjøres fortløpende. Arbeid under utførelse Arbeid under utførelse er verdsatt etter løpende avregning med andel fortjeneste. Prosjekter under arbeid er periodisert i henhold til prosjektets fremdrift i samsvar med NRS-2 Anleggskontrakter. Klassifisering Omløpsmidler er poster som knytter seg til oppdragsvirksomheten eller fordringer som tilbakebetales innen et år, samt andre eiendeler som ikke er bestemt til varig eie eller bruk for virksomheten. Skillet mellom kortsiktig og langsiktig gjeld trekkes ved et år til forfallstidspunkt. Verdivurdering av eiendeler Varige driftsmidler er vurdert til historisk kostpris etter fradrag for bedriftsøkonomiske avskrivninger som er beregnet på grunnlag av kostpris og antatt økonomisk levetid som er 3-5 år. Nedskrivning av anleggsmidler er vurdert i hht NRS, Nedskrivning av anleggsmidler. Fordringer Kundefordringer og andre fordringer er vurdert til pålydende med fradrag for forventet tap. Avsetning til tap gjøres på grunnlag av individuell vurdering av de enkelte fordringene. Skatt Skatter kostnadsføres det år de påløper, det vil si at skattekostnaden er knyttet til balansen, det regnskapsmessige resultat før skatt. Skattekostnaden består av betalbar skatt (skatt på årets direkte skattepliktig inntekt) og endringen i netto utsatt skatt. Utsatt skatt og utsatt skattefordel er presentert netto i balansen.

Note
1

Antall årsverk i regnskapsåret
43.00

Note
1

Spesifisering av resultatregnskapet

Lønnskostnader

Lønn	Årets	Fjorårets
	27548469.00	26542826.00
Folketrygdavgift	Årets	Fjorårets
	4123534.00	4204732.00
Pensjonskostnader	Årets	Fjorårets
	1287139.00	1226280.00
Andre ytelser	Årets	Fjorårets



225136.00 1216919.00

<u>Sum lønnskostnader</u>	<u>Årets</u>	<u>Fjorårets</u>
	33184278.00	33190757.00

Note

Ekstraordinære inntekter og kostnader

<u>Sum</u>	<u>Beløp</u>
------------	--------------

Note

2

Varige driftsmidler og immaterielle eiendeler

<u>Anskaffelseskost 01.01.</u>	<u>Varige driftsmidler</u>	<u>Immaterielle eiend.</u>
	61586332.00	

<u>Tilgang i året</u>	<u>Varige driftsmidler</u>	<u>Immaterielle eiend.</u>
	561542.00	

<u>Avgang i året</u>	<u>Varige driftsmidler</u>	<u>Immaterielle eiend.</u>
	-45000.00	

<u>Anskaffelseskost 31.12.</u>	<u>Varige driftsmidler</u>	<u>Immaterielle eiend.</u>
	62102874.00	

<u>Samlede av-/nedskrivn.</u>	<u>Varige driftsmidler</u>	<u>Immaterielle eiend.</u>
	4992898.00	

<u>Balanseført verdi 31.12.</u>	<u>Varige driftsmidler</u>	<u>Immaterielle eiend.</u>
	57109976.00	

<u>Årets av-/nedskrivn.</u>	<u>Varige driftsmidler</u>	<u>Immaterielle eiend.</u>
	952787.00	

Anskaffelseskost - balanseførte lånekostnader, egentilvirkede anleggsmidler

Goodwill spesifisert for hvert enkelt virksomhetskjøp

Avskrivningsplan for goodwill som er lenger enn fem år - begrunnelse

Mer om varige driftsmidler/immaterielle eiendeler

Konsernregnskap

Morselskapet sitt navn

Forretningskontor for morselskapet



Begrunnelse for at datterselskap er utelatt fra konsolideringen

Konsern, tilknyttet selskap m.v. - fordringer og gjeld

Fordringer

<u>Samlet beløp - tilknyttet selskap</u>	<u>Årets</u>	<u>Fjorårets</u>
--	--------------	------------------

<u>Samlet beløp - foretak i samme konsern</u>	<u>Årets</u>	<u>Fjorårets</u>
---	--------------	------------------

<u>Samlet beløp - foretak i samme konsern</u>	<u>Årets</u>	<u>Fjorårets</u>
---	--------------	------------------

<u>Samlet beløp - felles kontrollert virksomhet</u>	<u>Årets</u>	<u>Fjorårets</u>
---	--------------	------------------

<u>Pantstillelse</u>	<u>Beløp</u>
----------------------	--------------

<u>Beholdning av egne aksjer</u>	<u>Antall</u>	<u>Pålydende</u>	<u>Andel av aksjek.</u>
----------------------------------	---------------	------------------	-------------------------

Note

4

Gjeld

Gjeld som forfaller til betaling mer enn fem år etter regnskapsårets slutt
30237257.00

Gjeld sikret ved pant eller lignende sikkerhet i eiendeler
38461223.00

Balanseført verdi av de pantsatte eiendeler
571099754.00

Summen av garantiforpliktelser som ikke er regnskapsført

Garantiforpliktelser som er sikret ved pant

Mer om gjeld

Note

5

Lån og sikkerhetsstillelse til medlemmer

Opplysninger om: Medlemmer av:

<u>Samlet lån</u>	<u>Styret</u>	<u>Andre organ</u>
	3186821.00	

Mer om lån og sikkerhetsstillelse



GJO Holding AS

Organisasjonsnummer 989 168 878

ÅRSBERETNING FOR REGNSKAPSÅRET 2023

Virksomheten

GJO Holding AS er et investeringsselskap, som har som formål å drive med forretningsdrift, herunder kjøp, salg og utleie av fast eiendom og hva herved står i forbindelse, herunder gjennom aksjetegning eller på annen måte delta i andre foretak. Selskapet har forretningsadresse i Trondheim.

GJO Holding AS har datterselskapene Etto Bygg AS som driver entreprenørvirksomhet i Trondheim, og Leangenveien 7 DA som eier et næringsbygg med adresse Leangenveien 7 i Trondheim, som er fullt utleid. Etto Bygg AS er en av leietakerne i dette bygget

Rettvisende oversikt over utviklingen og resultatet

Konsernregnskapet er satt opp i samsvar med reglene for «Stort foretak». Dette er gjort for å gi et mer rettvisende bilde av konsernets virkelige stilling ved utgangen av rapporteringsperioden.

Konsernet har et årsresultat på 5,9 mill. kr. i 2023 som er oppgang på 7,9 mill fra 2022.

Konsernets egenkapital er på 41,1 mill. kr som er 39,9 % av totalkapitalen.

Risikostyring

Konsernet er utsatt for ulike former for risiko. Entreprenørvirksomhet i Etto Bygg AS er egenfinansiert. Eiendomsvirksomheten i alle konsernets selskap er finansiert med ekstern gjeld og er eksponert for risiko i forhold til endringer i rentenivået. Konsernet har en forholdsvis lav belåningsgrad. Konsernet har ikke hatt tap på fordringer, og har opplevd pågang fra nye kunder og leietakere i 2023. Styret anser konsernets kreditt- og likviditetsrisiko som lav.

Fortsatt drift

Styret mener at konsernregnskapet gir et rettvisende bilde av konsernets eiendeler og gjeld, finansielle stilling og resultat. Etter styrets vurdering har konsernet tilfredsstillende likviditet og soliditet, og markedsverdien av eiendommene overstiger bokført verdi. Forutsetningene for fortsatt drift er til stede, og dette er lagt til grunn for årsregnskapet.

Styreansvarforsikring

Det er tegnet ansvarsforsikring for styrets medlemmer.

Bærekraft

Konsernet har fokus på å bidra til en bærekraftig utvikling innenfor klima og miljø, økonomi og sosiale forhold. Sammen med våre kunder er det fokus på reduksjon av klimagassutslippene ved å bli bedre på energibruk, velge riktige energiløsninger med riktige energibærere, bruke materialer med lavere klimagassutslipp i produksjon og minimere transport med fossilt drivstoff. Ombruk og rehabilitering framfor nytt der det er mulig er vesentlig innenfor alle prosjekter.



Arbeidsmiljø

Arbeidsmiljøet anses godt, og sykefraværet er lavt. Det er ikke rapportert om skader eller ulykker på arbeidsplassene i konsernet i 2023.

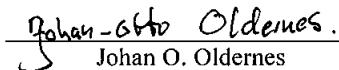
Likestilling

Ansatte i konsernet er alle ansatt i Etto Bygg AS som driver virksomhet som pr. i dag er sterkt mannsdominert, noe som også gjenspeiles i kjønnsfordelingen blant ansatte. Konsernet jobber for økt likestilling og mot alle former for diskriminering. Lønn fastsettes iht tariffavtale for byggfag.

Ytre miljø

Konsernet driver ikke virksomhet som forurensar det ytre miljø i betydelig grad. Ved oppføring og rehabilitering av eiendommer som utføres for våre kunder er arbeidet i henhold til pålagte miljø- og sikkerhetskrav, og alt avfall blir forskriftsmessig behandlet.

Trondheim, 22. mai 2024


Johan O. Oldernes
Styrets leder



RESULTATREGNSKAP				
GJO HOLDING AS				
DRIFTSINTEKTER OG DRIFTSKOSTNADER	Note	2023	2022	
Annen driftsinntekt		0	237 955	
Sum driftsinntekter		0	237 955	
Annen driftskostnad	1	68 140	113 283	
Sum driftskostnader		68 140	113 283	
Driftsresultat		-68 140	124 672	
FINANSINTEKTER OG FINANSKOSTNADER				
Annen renteinntekt		50 111	33 728	
Annen rentekostnad		0	92 522	
Resultat av finansposter		50 111	-58 794	
Resultat før skattekostnad		-18 029	65 878	
Årsresultat	2	-18 029	65 878	
OVERFØRINGER				
Tilleggsutbytte	2	1 270 370	0	
Avsatt til annen egenkapital		0	65 878	
Overført fra annen egenkapital		1 288 399	0	
Sum overføringer		-18 029	65 878	



BALANSE			
GJO HOLDING AS			
EIENDELER	Note	2023	2022
ANLEGGSMIDLER			
IMMATERIELLE EIENDELER			
VARIGE DRIFTSMIDLER			
FINANSIELLE ANLEGGSMIDLER			
Investeringer i aksjer og andeler	3	3 522 251	3 522 251
Andre langsiktige fordringer	4	2 405 225	2 385 141
Sum finansielle anleggsmidler		5 927 476	5 907 391
Sum anleggsmidler		5 927 476	5 907 391
OMLØPSMIDLER			
FORDRINGER			
INVESTERINGER			
Bankinnskudd, kontanter o.l.		802 320	2 111 179
Sum omløpsmidler		802 320	2 111 179
Sum eiendeler		6 729 795	8 018 570



BALANSE

GJO HOLDING AS

EGENKAPITAL OG GJELD	Note	2023	2022
EGENKAPITAL			
INNSKUTT EGENKAPITAL			
Aksjekapital	5	169 000	169 000
Sum innskutt egenkapital		169 000	169 000
OPPTJENT EGENKAPITAL			
Annen egenkapital		6 560 795	7 849 195
Sum opptjent egenkapital		6 560 795	7 849 195
Sum egenkapital	2	6 729 795	8 018 195
GJELD			
AVSETNING FOR FORPLIKTELSER			
ANNEN LANGSIKTIG GJELD			
KORTSIKTIG GJELD			
Leverandørgjeld		0	375
Sum kortsiktig gjeld		0	375
Sum gjeld		0	375
Sum egenkapital og gjeld		6 729 795	8 018 570

Trondheim, 22.05.2024
Styret i Gjo Holding AS

Johan Otto Oldernes.
Johan Otto Oldernes
styreleder/daglig leder



Regnskapsprinsipper

Årsregnskapet er satt opp i samsvar med regnskapsloven og NRS 8 - God regnskapsskikk for små foretak.

SKATT

Skattekostnaden i resultatregnskapet omfatter både periodens betalbare skatt og endring i utsatt skatt. Utsatt skatt er beregnet med 22 % på grunnlag av de midlertidige forskjeller som eksisterer mellom regnskapsmessige og skattemessige verdier, samt ligningsmessig underskudd til fremføring ved utgangen av regnskapsåret. Skatteøkende og skattereduserende midlertidige forskjeller som reverserer eller kan reverseres i samme periode er utlignet og nettoført. Utsatt skattefordel blir ikke balanseført grunnet forsiktighetsprinsippet.

KLASSIFISERING OG VURDERING AV OMLØPSMIDLER

Omløpsmidler og kortsiktig gjeld omfatter normalt poster som forfaller til betaling innen ett år etter balansedagen, samt poster som knytter seg til varekretsløpet. Omløpsmidler vurderes til laveste verdi av anskaffelseskost og virkelig verdi. Aksjer og andeler vurderes til anskaffelseskost og nedskrives hvis verdifall ikke anses å være forbigående.

Note 1 Lønnskostnader og antall årsverk

LØNNSKOSTNADER

	2023	2022
Sum	0	0

Selskapet har i 2023 sysselsatt 0 årsverk. Det er ikke foretatt utbetalinger eller avsatt honorar til styret eller daglig leder.

Honorar til revisor kr. 33 835 inkl. mva

Note 2 Egenkapital

	Aksjekapital	Overkurs	Annen Innskutt egenkapital	Annen egenkapital	Sum egenkapital
Pr. 31.12.2022	169 000	0	0	7 849 195	8 018 195
Årets resultat				-18 029	-18 029
Utbytte				-1 270 370	-1 270 370
Pr 31.12.2023	169 000	0	0	6 560 795	6 729 795

Det er kun en aksjeklasse. Pålydende pr. aksje er kr. 100,-. Det er ingen begrensninger i stemmerett knyttet til noen av aksjene. Aksjene er pantsatt, pantehaver er GJO Holding AS.

Selskapets askjonær:

Johan Otto Oldernes 1 690 aksjer pålydende kr. 100,- = kr. 169.000,-

Aksjonær er selskapets styreleder og daglig leder.



Note 3 Datterselskap

Gjo Holding AS eier

1)

51 % av aksjene i Etto Bygg AS, som gir Gjo Holding AS 51 % av stemmene i selskapet. Etto Bygg AS har forretningskontor i Trondheim. Årsresultatet for perioden 01.01-31.12.2023 var på kr. 5 967 983.

Balanseført egenkapital var pr. 31.12.2023 kr. 43 177 222.

2)

50% av andelene i Leangenveien 7 DA, som gir Gjo Holding AS 50 % av stemmene i selskapet. Leangenveien 7 DA har forretningskontor i Trondheim. Årsresultatet for perioden 01.01-31.12.2023 var på kr. -10 257.

Balanseført egenkapital var pr. 31.12.2023 kr. -4 373 016.

Aksjer og andeler er bokført til kostpris. Aksjenes og andelenes salgsverdi antas å ha høyere verdi enn bokført verdi.

Note 4 Fordringer med forfall senere enn ett år

Selskapets aksjonær Johan Otto Oldernes har lån i selskapet. Det er belastet rente iht gjeldende låneavtale. Lån er innenfor fri egenkapital. Rente beregnes etter fastsatt normrente og betales årlig. Som sikkerhet er det tatt pant i aksjer i GJO Holding AS.

	2023	2022
Fordringer på personlige eiere, styremedlemmer mv.	2 405 225	2 385 141
Sum langsiktige fordringer	2 405 225	2 385 141

Note 5 Aksjonærer

AKSJEKAPITALEN I GJO HOLDING AS PR. 31.12 BESTÅR AV:

	Antall	Pålydende	Bokført
Ordinære aksjer	1 690	100,0	169 000
Sum	1 690		169 000

EIERSTRUKTUR

De største aksjonærene i % pr. 31.12 var:

	Ordinære	Eierandel	Stemmeandel
Johan Otto Oldernes	1 690	100,0	100,0

AKSJER EIET AV MEDLEMMER I STYRET OG DAGLIG LEDER:

Navn	Verv	Ordinære
Johan Otto Oldernes	styreleder/daglig leder	1 690
Totalt antall aksjer		1 690



Konsernregnskap GJO Holding AS

Omfatter følgende selskap:	31.12.2023	GJOs andel direkte	Etto's andel direkte	GJOs andeler
Gjo Holding AS	Eies 100 % av Johan Otto Oldernes			
Etto Bygg AS	GJO eier 51% av aksjene	51 %		51,00 %
Leangenveien 7 DA	GJO eier 50% og Etto 25% av andelene	50 %	25 %	62,75 % (50% direkte + 51% av 25% via Etto)



Morselskap		GJO HOLDING Konsern		Konsern	
2022	2023	DRIFTSINTEKTER OG DRIFTSKOSTNADER	NOTE	2023	2022
		Driftsinntekter			
		Salgsinntekt		110 200 662	108 150 861
84 000		Leieinntekt		4 650 208	4 514 058
153 955		Gevinst ved salg av anleggsmidler		10 000	153 955
237 955	-	Sum Driftsinntekter		114 860 870	112 818 874
		Driftskostnader			
		Varekostnad		63 842 159	73 244 916
		Lønnskostnad	1	33 184 278	33 190 757
		Avskrivning på varige driftsmidler	2	952 787	825 374
113 283	68 140	Annen driftskostnad		7 135 738	6 634 588
113 283	68 140	Sum driftskostnader		105 114 962	113 895 635
124 672	-68 140	DRIFTSRESULTAT		9 745 908	-1 076 761
		FINANSINTEKTER OG FINANSKOSTNADER			
		Finansinntekter			
		Inntekt på investeringer			
33 728	50 111	Annen finansinntekt		114 067	54 777
33 728	50 111	Sum finansinntekter		114 067	54 777
		Finanskostnader			
		Nedskr. andre finansielle oml.midler		-	-
92 522		Annen rentekostnad		2 234 395	1 613 634
92 522	-	Sum finanskostnader		2 234 395	1 613 634
-58 794	50 111	NETTO FINANSPOSTER		-2 120 328	-1 558 857
65 878	-18 029	ORDINÆRT RES. FØR SKATTEKOSTNAD		7 625 580	-2 635 618
		0 Skattekostnad på ordinært resultat	3	1 685 884	-605 345
65 878	-18 029	ÅRSRESULTAT		5 939 696	-2 030 273
		Minoritetenes andel av årsresultatet		2 920 491	-1 034 112
		Majoritetenes andel av årsresultatet		3 019 205	-996 162
		OVERFØRINGER			
	1 270 370	Avsatt utbytte/tilleggsutbytte			
65 878	-1 288 399	Overføringer til annen egenkapital			
65 878	-18 029	SUM OVERFØRINGER			




Morselskap		GJO HOLDING Konsern		Konsern	
2022	2023	EIENDELER	NOTE	2023	2022
		Varige driftsmidler			
		Tomter, bygninger og annen fast eiendom	4	55 359 350	55 927 556
		Driftsløsøre, inventar, verktøy, kontormask.	4	1 750 625	1 573 663
		Sum varige anleggsmidler		57 109 975	57 501 219
		Finansielle anleggsmidler			
1 784 300	1 784 300	Investeringer i datterselskap			
1 737 951	1 737 951	Investeringer i andre aksjer og andeler			
2 385 141	2 405 225	Andre langsiktige fordringer			
5 907 392	5 927 476	Sum finansielle anleggsmidler		-	-
5 907 392	5 927 476	Sum anleggsmidler		57 109 975	57 501 219
		Omløpsmidler			
		0 Kundefordringer		23 390 027	16 109 461
		Varelager		-	36 618
		0 Andre kortsiktige fordringer på eiere	5	3 186 821	2 798 972
		Fordringer på konsernselskap			
		0 Andre fordringer		1 165 227	5 330 890
2 111 178	802 320	Bankinnskudd	6	18 257 095	11 490 508
2 111 178	802 320	Sum omløpsmidler		45 999 171	35 766 449
8 018 570	6 729 796	SUM EIENDELER		103 109 145	93 267 668



Morselskap		GJO HOLDING Konsern		Konsern	
2022	2023	EGENKAPITAL OG GJELD	NOTE	2023	2022
		Innskutt egenkapital			
169 000	169 000	Aksjekapital	7	169 000	169 000
		Annen innskutt egenkapital	7	-	-
<u>169 000</u>	<u>169 000</u>	Sum innskutt egenkapital		<u>169 000</u>	<u>169 000</u>
		Opptjent egenkapital			
7 849 195	6 560 796	Annen egenkapital	7	23 840 149	22 091 314
<u>7 849 195</u>	<u>6 560 796</u>	Sum opptjent egenkapital		<u>23 840 149</u>	<u>22 091 314</u>
		Minoritetsinteresser	7	17 133 626	14 213 135
<u>8 018 195</u>	<u>6 729 796</u>	Sum egenkapital	7	<u>41 142 775</u>	<u>36 473 449</u>
		Gjeld			
		Avsetning for forpliktelser			
	0	Utsatt skatt	3	856 193	91 641
<u>-</u>	<u>0</u>	Sum avsetning for forpliktelser		<u>856 193</u>	<u>91 641</u>
		Annen langsiktig gjeld			
	-	Øvrig langsiktig gjeld	4	38 461 223	39 707 257
<u>-</u>	<u>-</u>	Sum annen langsiktig gjeld		<u>38 461 223</u>	<u>39 707 257</u>
		Kortsiktig gjeld			
375		Leverandørgjeld		11 105 054	9 521 812
		Betlabar skatt	3	921 332	898 859
		Skyldige offentlige avgifter		5 957 674	3 429 066
		Utbytte		-	-
		Annen kortsiktig gjeld		4 664 895	3 145 585
<u>375</u>	<u>-</u>	Sum kortsiktig gjeld		<u>22 648 954</u>	<u>16 995 322</u>
<u>8 018 570</u>	<u>6 729 796</u>	SUM EGENKAPITAL OG GJELD		<u>103 109 146</u>	<u>93 267 669</u>

Trondheim, 22. mai 2024


Johan O. Oldernes
styreleder



GJO HOLDING Konsern Noter

Generelt

I årsregnskapet er alle poster verdsatt og periodisert i overensstemmelse med regnskapslovens bestemmelser og reglene som følger av god regnskapsskikk.

Inntekter

Inntektsføring ved salg av varer og tjenester gjøres fortløpende.

Arbeid under utførelse

Arbeid under utførelse er verdsatt etter løpende avregning med andel fortjeneste. Prosjekter under arbeid er periodisert i henhold til prosjektets fremdrift i samsvar med NRS-2 Anleggskontrakter.

Klassifisering

Omløpsmidler er poster som knytter seg til oppdragsvirksomheten eller fordringer som tilbakebetales innen et år, samt andre eiendeler som ikke er bestemt til varig eie eller bruk for virksomheten. Skillet mellom kortsiktig og langsiktig gjeld trekkes ved et år til forfallstidspunkt.

Verdivurdering av eiendeler

Varige driftsmidler er vurdert til historisk kostpris etter fradrag for bedriftsøkonomiske avskrivninger som er beregnet på grunnlag av kostpris og antatt økonomisk levetid som er 3-5 år. Nedskrivning av anleggsmidler er vurdert i hht NRS, Nedskrivning av anleggsmidler.

Fordringer

Kundefordringer og andre fordringer er vurdert til pålydende med fradrag for forventet tap. Avsetning til tap gjøres på grunnlag av individuell vurdering av de enkelte fordringene.

Skatt

Skatter kostnadsføres det år de påløper, det vil si at skattekostnaden er knyttet til balansen. det regnskapsmessige resultat før skatt. Skattekostnaden består av betalbar skatt (skatt på årets direkte skattepliktige inntekt) og endringen i netto utsatt skatt. Utsatt skatt og utsatt skattefordel er presentert netto i balansen.



GJO HOLDING Konsern Noter

Note 1 - Lønn og andre ytelser

Lønnskostnader består av følgende poster:	2023	2022
Lønn	27 548 469	27 133 653
Arbeidsgiveravgift	4 123 534	4 204 732
Obl. tjenstepensjon	1 287 139	1 226 280
Andre ytelser	225 136	626 092
	<u>33 184 278</u>	<u>33 190 757</u>

Gjennomsnittlig antall årsverk 43 44

Lønn inkl. naturalytelser til daglig leder beløper seg til kr. 1.600.000,-.

Det er ikke utbetalt eller avsatt honorar til styret.

Det er ingen avtaler om fratredelseslønn, hverken til ansatte eller styremedlemmer.

Ved årskifte er det 47 ansatte.

Selskapet er pliktig til å ha tjenstepensjonsordning etter lov om obligatorisk tjenstepensjon.

Selskapes pensjonsordninger tilfredsstiller kravene i denne lov.

Note 2 - Varige driftsmidler

	Biler/utstyr	Fast eiendom	Totalt
Anskaffelseskost 01.01	3 182 304	58 404 028	61 586 332
Årets tilgang	533 406	28 136	561 542
Årets avgang til kostpris	-45 000		-45 000
Anskaffelseskost 31.12	3 670 710	58 432 164	62 102 874
Akk. avskrivninger	1 920 085	3 072 813	4 992 898
Tilbakeført avskrivning			0
Bokført verdi 31.12	1 750 625	55 359 351	57 109 976
Årets avskrivning	356 445	596 342	952 787
Avskrives over	3-5 år	50 år	

GJO HOLDING Konsern



Noter

Note 3 - Skatter

Spesifikasjon av årets skattegrunnlag:

Resultat før skattekostnader	7 625 580
Permanente og andre forskjeller	-1 322
Endring i midlertidige forskjeller	-3 464 671
Inntekt	4 159 587

Spesifikasjon av årets skattekostnad:

Beregnet skatt av årets resultat	921 332
Sum betalbar skatt	921 332

+/- Endring i utsatt skatt (regnskapsført)	764 552
+/- Endring i utsatt skattefordel (regnskapsført)	-
Ordinær skattekostnad	1 685 884
Skattesats i inntektsåret	22

Betalbar skatt i balansen består av

Sum betalbar skatt	921 332
Betalbar skatt i balansen	921 332

Utsatt skatt/utsatt skattefordel

	2023	2022
Driftsmidler inkl. goodwill	308 521	274 467
Tilvirkningskontrakter	3 908 834	471 295
Utestående fordringer	27 690	34 612
Gevinst- og tapskonto		
Res.forskjeller på andel i DLS	-353 261	-363 823
Grunnlag utsatt skatt	3 891 784	416 551
Utsatt skatt	856 192	91 641

GJO HOLDING Konsern



Noter

Note 4 - Pant og annen sikkerhetsstillelse 2023

Av konsernets totale gjeld er sikret med pant eiendeler til bokført verdi	38 461 223
Bolig Øvre Møllenebrggt. 44A	5 454 480
Bolig Mellomveien 11	11 821 733
Bolig Nedre Møllenberggt. 42a	8 213 375
Bolig Nedre Møllenberggt. 39a	10 302 420
Bolig Nedre Møllenberggt. 39b	7 688 870
Næringsbygg Leangenveien 7	11 878 472
Driftstilbehør til bokført verdi samt factoringpant for kundefordringer	1 750 625

Lån nedbetales på 25 år .

Av bokført beløp forfaller kr. 30.237.257,- senere enn 5 år fra regnskapsdato 31.12.23

Selskapet har garantiramme på kr. 6.000.000,- hvorav kr. 2.515.991,- er bundet pr. 31.12.23

Note 5 - Andre kortsiktige fordringer på eier

I posten inngår lån til daglig leder og styreleder Johan Otto Oldernes med kr. 3.186.821,-. Det er stillet sikkerhet for lånet. Lån er belastet rente i hht låneavtale.

Note 6 - Skattetrekkmidler

I posten inngår skattetrekkmidler med kr. 1.067.106,-.

Note 7 - Aksjekapital og aksjonærinformasjon

Konsernets aksjekapital er kr. 169.000,- fordelt på 1 690 aksjer hver pålydende kr. 100,-.

GJO Holding AS eies 100 % av daglig leder/styreleder i Etto Bygg AS, Johan Otto Oldernes. Selskapets aksjer er ikke inndelt i aksjeklasser, og vedtekter inneholder ikke bestemmelser om stemmerett.

	Innskutt egenkapital	Annen egenkapital majoritet	Annen egenkapital minoritet	Sum egenkapital
Beholdning 01.01	169 000	22 091 314	14 213 135	36 473 449
Tilført fra årets resultat		3 019 205	2 920 491	5 939 696
Tilleggsutbytte		1 270 370		1 270 370
Beholdning 31.12	169 000	23 840 149	17 133 626	41 142 775



Styreprotokoll

Styremøte i GJO Holding AS 22. mai 2024

Til stede : Johan Otto Oldernes styreleder/daglig leder

Til behandling : Sak 1: Årsregnskap 2023
Sak 2: Eventuelt

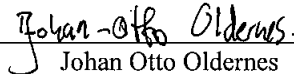
Sak 1 **Årsregnskap 2023**

Forslag til årsregnskap for 2023 ble gjennomgått, og styret legger frem resultatregnskap og balanse for godkjenning i selskapets ordinære generalforsamling 22. mai 2024.

Sak 2 **Eventuelt**

Ingen saker meldt.

Trondheim, 22. mai 2024



Johan Otto Oldernes
styreleder/daglig leder



GJO Holding AS
Organisasjonsnummer 989 168 878

PROTOKOLL ORDINÆR GENERALFORSAMLING 22. MAI 2024

1. Åpning

På grunnlag av innkalling av 10. april 2024 ble ordinær generalforsamling i GJO Holding AS åpnet av styreleder Johan O. Oldernes den 22. mai 2024 kl. 11.30 i selskapets lokaler. Det fremkom ingen bemerkninger til innkallelsen, og generalforsamling ble erklært for lovlig satt.

Følgende aksjonærer var til stede:

Johan O. Oldernes 1 690 aksjer

Til sammen var 100 % av aksjene til stede.

2. Valg av møteleder og protokollfører

Som møteleder ble styreleder Johan O. Oldernes valgt.

3. Fastsettelse av resultatregnskap og balanse

Årsberetning, resultatregnskap og balanse med noter ble gjennomgått. Resultatregnskap og balanse ble enstemmig fastsatt.

4. Anvendelse av overskudd

Styrets forslag om dekning av årsunderskudd kr. 18.029,- ble enstemmig vedtatt med følgende disponering:

Overført fra annen egenkapital	kr. 18.029,-
Sum disponert	kr. 18.029,-

5. Fastsettelse av godtgjørelse til styre og revisor

Styrehonorar kr. 0,-.

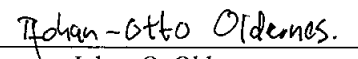
Godtgjørelse til revisor kr. 27.585,-.

6. Valg

Det sittende styret ble gjenvalgt.

Generalforsamling ble deretter hevet.

Trondheim, 22. mai 2024


Johan O. Oldernes
møteleder



RESULTATREGNSKAP

GJO HOLDING AS

DRIFTSINNEKTER OG DRIFTSKOSTNADER	Note	2023	2022
Annen driftsinntekt		0	237 955
Sum driftsinntekter		0	237 955
Annen driftskostnad	1	68 140	113 283
Sum driftskostnader		68 140	113 283
Driftsresultat		-68 140	124 672
FINANSINNEKTER OG FINANSKOSTNADER			
Annen renteinntekt		50 111	33 728
Annen rentekostnad		0	92 522
Resultat av finansposter		50 111	-58 794
Resultat før skattekostnad		-18 029	65 878
Årsresultat	2	-18 029	65 878
OVERFØRINGER			
Tilleggsutbytte	2	1 270 370	0
Avsatt til annen egenkapital		0	65 878
Overført fra annen egenkapital		1 288 399	0
Sum overføringer		-18 029	65 878



BALANSE

GJO HOLDING AS

EIENDELER	Note	2023	2022
ANLEGGSMIDLER			
IMMATERIELLE EIENDELER			
VARIGE DRIFTSMIDLER			
FINANSIELLE ANLEGGSMIDLER			
Investeringer i aksjer og andeler	3	3 522 251	3 522 251
Andre langsiktige fordringer	4	2 405 225	2 385 141
Sum finansielle anleggsmidler		5 927 476	5 907 391
Sum anleggsmidler		5 927 476	5 907 391
OMLØPSMIDLER			
FORDRINGER			
INVESTERINGER			
Bankinnskudd, kontanter o.l.		802 320	2 111 179
Sum omløpsmidler		802 320	2 111 179
Sum eiendeler		6 729 795	8 018 570



BALANSE

GJO HOLDING AS

EGENKAPITAL OG GJELD	Note	2023	2022
EGENKAPITAL			
INNSKUTT EGENKAPITAL			
Aksjekapital	5	169 000	169 000
Sum innskutt egenkapital		169 000	169 000
OPPTJENT EGENKAPITAL			
Annen egenkapital		6 560 795	7 849 195
Sum opptjent egenkapital		6 560 795	7 849 195
Sum egenkapital	2	6 729 795	8 018 195
GJELD			
AVSETNING FOR FORPLIKTELSER			
ANNEN LANGSIKTIG GJELD			
KORTSIKTIG GJELD			
Leverandørgjeld		0	375
Sum kortsiktig gjeld		0	375
Sum gjeld		0	375
Sum egenkapital og gjeld		6 729 795	8 018 570

Trondheim, 24.05.2024
Styret i Gjo Holding AS

Johan Otto Oldernes
styreleder/daglig leder



Regnskapsprinsipper

Årsregnskapet er satt opp i samsvar med regnskapsloven og NRS 8 - God regnskapsskikk for små foretak.

SKATT

Skattekostnaden i resultatregnskapet omfatter både periodens betalbare skatt og endring i utsatt skatt. Utsatt skatt er beregnet med 22 % på grunnlag av de midlertidige forskjeller som eksisterer mellom regnskapsmessige og skattemessige verdier, samt ligningsmessig underskudd til fremføring ved utgangen av regnskapsåret. Skatteøkende og skattereduserende midlertidige forskjeller som reverserer eller kan reverseres i samme periode er utlignet og nettoført. Utsatt skattefordel blir ikke balanseført grunnet forsiktighetsprinsippet.

KLASSIFISERING OG VURDERING AV OMLØPSMIDLER

Omløpsmidler og kortsiktig gjeld omfatter normalt poster som forfaller til betaling innen ett år etter balansedagen, samt poster som knytter seg til varekretsløpet. Omløpsmidler vurderes til laveste verdi av anskaffelseskost og virkelig verdi. Aksjer og andeler vurderes til anskaffelseskost og nedskrives hvis verdifall ikke anses å være forbigående.

Note 1 Lønnskostnader og antall årsverk

LØNNSKOSTNADER

	2023	2022
Sum	0	0

Selskapet har i 2023 sysselsatt 0 årsverk. Det er ikke foretatt utbetalinger eller avsatt honorar til styret eller daglig leder.

Honorar til revisor kr. 33 835 inkl. mva

Note 2 Egenkapital

	Aksjekapital	Overkurs	Annen Innskutt egenkapital	Annen egenkapital	Sum egenkapital
Pr. 31.12.2022	169 000	0	0	7 849 195	8 018 195
Årets resultat				-18 029	-18 029
Utbytte				-1 270 370	-1 270 370
Pr 31.12.2023	169 000	0	0	6 560 795	6 729 795

Det er kun en aksjeklasse. Pålydende pr. aksje er kr. 100,-. Det er ingen begrensninger i stemmerett knyttet til noen av aksjene. Aksjene er pantsatt, pantehaver er GJO Holding AS.

Selskapets askjonær:

Johan Otto Oldernes 1 690 aksjer pålydende kr. 100,- = kr. 169.000,-

Aksjonær er selskapets styreleder og daglig leder.



Note 3 Datterselskap

Gjo Holding AS eier

1)

51 % av aksjene i Etto Bygg AS, som gir Gjo Holding AS 51 % av stemmene i selskapet. Etto Bygg AS har forretningskontor i Trondheim. Årsresultatet for perioden 01.01-31.12.2023 var på kr. 5 967 983.

Balanseført egenkapital var pr. 31.12.2023 kr. 43 177 222.

2)

50% av andelene i Leangenveien 7 DA, som gir Gjo Holding AS 50 % av stemmene i selskapet. Leangenveien 7 DA har forretningskontor i Trondheim. Årsresultatet for perioden 01.01-31.12.2023 var på kr. -10 257.

Balanseført egenkapital var pr. 31.12.2023 kr. -4 373 016.

Aksjer og andeler er bokført til kostpris. Aksjenes og andelenes salgsverdi antas å ha høyere verdi enn bokført verdi.

Note 4 Fordringer med forfall senere enn ett år

Selskapets aksjonær Johan Otto Oldernes har lån i selskapet. Det er belastet rente iht gjeldende låneavtale. Lån er innenfor fri egenkapital. Rente beregnes etter fastsatt normrente og betales årlig. Som sikkerhet er det tatt pant i aksjer i GJO Holding AS.

	2023	2022
Fordringer på personlige eiere, styremedlemmer mv.	2 405 225	2 385 141
Sum langsiktige fordringer	2 405 225	2 385 141

Note 5 Aksjonærer

AKSJEKAPITALEN I GJO HOLDING AS PR. 31.12 BESTÅR AV:

	Antall	Pålydende	Bokført
Ordinære aksjer	1 690	100,0	169 000
Sum	1 690		169 000

EIERSTRUKTUR

De største aksjonærene i % pr. 31.12 var:

	Ordinære	Eierandel	Stemmeandel
Johan Otto Oldernes	1 690	100,0	100,0

AKSJER EIET AV MEDLEMMER I STYRET OG DAGLIG LEDER:

Navn	Verv	Ordinære
Johan Otto Oldernes	styreleder/daglig leder	1 690
Totalt antall aksjer		1 690



RR-0002-U Resultatregnskap, balanse og noter



Brønnøysundregistrene

24.05.2024 16:55:56 AFR616691005

Årsregnskap

Selskapsregnskap eller konsernregnskap?

- Selskapsregnskap
 Konsernregnskap

Valør

- Hele
 Tusen
 Million

Valuta

NORSKE KRONER

989168878, Gjo Holding AS, 2023

24.05.2024 16:55:56 AFR616691005



RR-0002-U Resultatregnskap, balanse og noter

Resultatregnskap - Driftsresultat

Salgsinntekter	Note	2023	2022
Annen driftsinntekt			
Annen driftsinntekt			237 955
Sum driftsinntekter			237 955
Endring i beholdning av varer under tilvirkning og ferdig tilvirkede varer			
Endring i beholdning av egentilvirkede anleggsmidler			
Varekostnad			
Lønnskostnad			
Avskrivning på varige driftsmidler og immaterielle eiendeler			
Nedskrivning av varige driftsmidler og immaterielle eiendeler			
Annen driftskostnad			
Annen driftskostnad	1	68 140	113 283
Sum driftskostnader		68 140	113 283
Driftsresultat		-68 140	124 672

989168878, Gjo Holding AS, 2023

24.05.2024 16:55:56 AR616691005

24.05.2024 16:55:56 AR616691005



RR-0002-U Resultatregnskap, balanse og noter

Resultatregnskap - Finansinntekter og finanskostnader

Inntekt på investering i datterselskap og tilknyttet selskap	Note	2023	2022
Inntekt på andre investeringer			
Renteinntekt fra foretak i samme konsern			
Annen renteinntekt		50 111	33 728
Annen finansinntekt			
Verdøkning av finansielle instrumenter vurdert til virkelig verdi			
Sum finansinntekter		50 111	33 728
Verdireduksjon av finansielle instrumenter vurdert til virkelig verdi			
Nedskrivning av finansielle eiendeler			
Rentekostnad til foretak i samme konsern			
Annen rentekostnad			92 522
Annen finanskostnad			
Sum finanskostnader			92 522
Netto finans		50 111	-58 794

989168878, Gjo Holding AS, 2023

24.05.2024 16:55:56 AR616691005

24.05.2024 16:55:56 AR616691005



RR-0002-U Resultatregnskap, balanse og noter

Resultatregnskap - Resultat

	Note	2023	2022
Ordinært resultat før skattekostnad		-18 029	65 878
Skattekostnad på ordinært resultat			
Ordinært resultat etter skattekostnad		-18 029	65 878
Ekstraordinære poster			
Skattekostnad på ekstraordinære poster			
Årsresultat	2	-18 029	65 878
Minoritetsinteresser			
Årsresultat etter minoritetsinteresser		-18 029	65 878
Andre resultatkomponenter for IFRS-foretak			
Sum resultatkomponenter for IFRS-foretak			
Totalresultat		-18 029	65 878

Overføringer og disponeringer

	Note	2023	2022
Overføringer til/fra fond			
Ordinært utbytte			
Tilleggsutbytte	2	1 270 370	
Ekstraordinært utbytte			
Konsernbidrag			
Avgitt konsernbidrag			
Fondsemisjon			
Udekket tap			
Overføringer til/fra annen egenkapital			
Avsatt til annen egenkapital			65 878
Overført fra annen egenkapital		-1 288 399	
Sum overføringer og disponeringer		-18 029	65 878

24.05.2024 16:55:56 AR616691005

24.05.2024 16:55:56 AR616691005



989168878, Gjo Holding AS, 2023

24.05.2024 16:55:56 AR616691005

24.05.2024 16:55:56 AR616691005



RR-0002-U Resultatregnskap, balanse og noter

Balanse - Anleggsmidler - Immaterielle eiendeler og varige driftsmidler

Utvikling	Note	2023	2022
_____	_____	_____	_____
Konsesjoner, patenter, lisenser, varemerker og lignende rettigheter	_____	_____	_____
_____	_____	_____	_____
Utsatt skattefordel	_____	_____	_____
_____	_____	_____	_____
Goodwill	_____	_____	_____
_____	_____	_____	_____
Sum immaterielle eiendeler	_____	_____	_____
_____	_____	_____	_____
Tomter, bygninger og annen fast eiendom	_____	_____	_____
_____	_____	_____	_____
Maskiner og anlegg	_____	_____	_____
_____	_____	_____	_____
Skip, rigger, fly og lignende	_____	_____	_____
_____	_____	_____	_____
Driftsløsøre, inventar, verktøy, kontormaskiner og lignende	_____	_____	_____
_____	_____	_____	_____
Sum varige driftsmidler	_____	_____	_____

989168878, Gjo Holding AS, 2023

24.05.2024 16:55:56 AFR616691005

24.05.2024 16:55:56 AFR616691005



RR-0002-U Resultatregnskap, balanse og noter

Balanse - Finansielle anleggsmidler

	Note	2023	2022
Investeringer i datterselskap			
Investeringer i annet foretak i samme konsern			
Lån til foretak i samme konsern			
Investeringer i tilknyttet selskap			
Lån til tilknyttet selskap og felles kontrollert virksomhet			
Investeringer i aksjer og andeler			
Investeringer i aksjer og andeler	3	3 522 251	3 522 251
Obligasjoner			
Andre fordringer			
Andre langsiktige fordringer	4	2 405 225	2 385 141
Sum finansielle anleggsmidler		5 927 476	5 907 391
Sum anleggsmidler		5 927 476	5 907 391

989168878, Gjo Holding AS, 2023

24.05.2024 16:55:56 AFR616691005

24.05.2024 16:55:56 AFR616691005



RR-0002-U Resultatregnskap, balanse og noter

Balanse - Omløpsmidler - Varer og fordringer

Varer	Note	2023	2022
_____	_____	_____	_____
Sum varer	_____	_____	_____
Kundefordringer	_____	_____	_____
_____	_____	_____	_____
Andre fordringer	_____	_____	_____
_____	_____	_____	_____
Konsernfordringer	_____	_____	_____
Krav på innbetaling av selskapskapital	_____	_____	_____
Sum fordringer	_____	_____	_____

989168878, Gjo Holding AS, 2023

24.05.2024 16:55:56 AFR616691005

24.05.2024 16:55:56 AFR616691005



RR-0002-U Resultatregnskap, balanse og noter

Balanse - Omløpsmidler - Investeringer, Bankinnskudd, kontanter og lignende

	Note	2023	2022
Aksjer og andeler i foretak i samme konsern			
Markedsbaserte aksjer			
Markedsbaserte obligasjoner			
Andre markedsbaserte finansielle instrumenter			
Andre finansielle instrumenter			
Sum investeringer			
Bankinnskudd, kontanter og lignende			
Bankinnskudd, kontanter o.l.		802 320	2 111 179
Sum bankinnskudd, kontanter og lignende		802 320	2 111 179
Sum omløpsmidler		802 320	2 111 179
SUM EIENDELER		6 729 795	8 018 570

989168878, Gjo Holding AS, 2023

24.05.2024 16:55:56 AR616691005

24.05.2024 16:55:56 AR616691005



RR-0002-U Resultatregnskap, balanse og noter

Balanse - Egenkapital - Innskutt og opptjent egenkapital

Selskapskapital	Note	2023	2022
Aksjekapital	5	169 000	169 000
Beholdning av egne aksjer	5		
Overkurs			
Ikke registrert kapitalforhøyelse			
Annen innskutt egenkapital			
Sum innskutt egenkapital		169 000	169 000
Fond			
Avsatt utbytte			
Annen egenkapital			
Annen egenkapital		6 560 795	7 849 195
Udekket tap			
Minoritetsinteresser			
Sum opptjent egenkapital		6 560 795	7 849 195
Minoritetsinteresser			
Sum egenkapital	2	6 729 795	8 018 195

989168878, Gjo Holding AS, 2023

24.05.2024 16:55:56 AR616691005

24.05.2024 16:55:56 AR616691005



RR-0002-U Resultatregnskap, balanse og noter

Balanse - Gjeld - Avsetninger for forpliktelse og annen langsiktig gjeld

	Note	2023	2022
Pensjonsforpliktelser			
Utsatt skatt			
Andre avsetninger for forpliktelser			
Sum avsetning for forpliktelser			
Konvertible lån			
Obligasjonslån			
Gjeld til kredittinstitusjoner			
Langsiktig konserngjeld			
Ansvarlig lånekapital			
Øvrig langsiktig gjeld			
Sum annen langsiktig gjeld			
Sum langsiktig gjeld		0	0

989168878, Gjo Holding AS, 2023

24.05.2024 16:55:56 AFR616691005

24.05.2024 16:55:56 AFR616691005



RR-0002-U Resultatregnskap, balanse og noter

Balanse - Gjeld - Kortsiktig gjeld

	Note	2023	2022
Konvertible lån			
Sertifikatlån			
Gjeld til kredittinstitusjoner			
Leverandørgjeld			375
Betalbar skatt			
Skyldige offentlige avgifter			
Kortsiktig konserngjeld			
Utbytte			
Annen kortsiktig gjeld			
Sum kortsiktig gjeld			375
Sum gjeld		0	375
SUM EGENKAPITAL OG GJELD		6 729 795	8 018 570

Poster utenom balansen

	Note	2023	2022
Garantistillelser			
Pantstillelser			

989168878, Gjo Holding AS, 2023

24.05.2024 16:55:56 AR616691005

24.05.2024 16:55:56 AR616691005



Noter til årsregnskapet

 Brønnøysundregistrene

24.05.2024 16:55:56 AR616691005

Veiledning til utfylling av noteopplysninger for små foretak

Ved utfylling av noteopplysninger skal negative tall føres med fortegn (eks. -123).

Følgende notesider skal fylles ut:

Note - Regnskapsprinsipper

Du kan beskrive regnskapsprinsippene på neste side, eller legge med notopplysningen som filvedlegg.

Hvis det er usikkerhet om fortsatt drift, skal du opplyse om dette.

Note - Årsverk

Her skal du opplyse om antall årsverk.

Note - Lån/sikkerhetsstillelse til medlemmer

Har dere gitt lån/sikkerhetsstillelse til medlemmer, skal du opplyse om samlede lån, og samlet sikkerhetsstillelse til fordel for medlemmer.

Har dere andre noteopplysninger, kan du legge dem i de påfølgende notesidene. Nederst i notene er det også et felt der du kan legge inn tekstlige beskrivelser. Alternativt kan du legge andre noteopplysninger med som filvedlegg hvis oppsettet ikke passer.

Bak overskriften til hver noteopplysning har vi lagt et ikon utformet som et spørsmålstegn. Trykker du på ikonet, får du opp en hjelpetekst som kan si litt mer om noteopplysningen.

24.05.2024 16:55:56 AR616691005



Noter til årsregnskapet

989168878, Gjo Holding AS, 2023

Årsverk, lønn og ytelser

Antall årsverk

Note

Antall årsverk i regnskapsåret:

Spesifisering av resultatregnskapet

Note

Lønnskostnader

	2023	2022
Lønn	<input type="text"/>	<input type="text"/>
Folketrygdavgift	<input type="text"/>	<input type="text"/>
Pensjonskostnader	<input type="text"/>	<input type="text"/>
Andre ytelser	<input type="text"/>	<input type="text"/>
Sum lønnskostnader	<input type="text"/>	<input type="text"/>

Mer om årsverk og lønn

24.05.2024 16:55:56 AFR616691005

24.05.2024 16:55:56 AFR616691005



Noter til årsregnskapet

989168878, Gjo Holding AS, 2023

Ekstraordinære inntekter og kostnader

Note

Ekstraordinære inntekter	Beløp
<input type="text"/>	<input type="text"/>
Sum	<input type="text"/>

Ekstraordinære kostnader	Beløp
<input type="text"/>	<input type="text"/>
Sum	<input type="text"/>

Mer om ekstraordinære inntekter og kostnader

24.05.2024 16:55:56 AR616691005

24.05.2024 16:55:56 AR616691005



Noter til årsregnskapet

989168878, Gjo Holding AS, 2023

Anleggsmidler

Note

	Varige driftsmidler	Immaterielle eiendeler
Anskaffelseskost 01.01.		
Tilgang i året		
Avgang i året		
Anskaffelseskost 31.12.		
Samlede avskrivninger, nedskrivninger og reverseringer av nedskrivninger		
Balanseført verdi per 31.12.		
Avskrivninger, nedskrivninger og reverseringer av nedskrivninger i regnskapsåret		
Økonomisk levetid immaterielle eiendeler		
Avskrivningsplan immaterielle eiendeler		

Anskaffelseskost - spesifikasjon av balanseførte lånekostnader knyttet til egentilvirkede anleggsmidler

Goodwill spesifisert for hvert enkelt virksomhetskjøp

Avskrivningsplan for goodwill som er lenger enn fem år - begrunnelse

Mer om varige driftsmidler/Immaterielle eiendeler

24.05.2024 16:55:56 AR616691005

24.05.2024 16:55:56 AR616691005



Noter til årsregnskapet

989168878, Gjo Holding AS, 2023

Konsern, tilknyttet selskap m.v.

Note

Investering som regnskapsføres etter egenkapitalmetoden

Investering	Inngående balanse	Inntektsført resultat	Andre endringer	Utgående balanse
	Merverdier	Avskrivning av merverdier	Goodwill	Avskrivning av goodwill
Sum merverdier og goodwill, og avskrivninger				
Sum anskaffelseskost på anskaffelsestidspunktet				
Sum balanseført egenkapital på anskaffelsestidspunktet				

Konsernregnskap

Virksomheten er datterselskap, og morselskapet utarbeider konsernregnskap der virksomheten inngår i konsolideringen

Ja

Morselskapet sitt navn

Forretningskontor for morselskapet

Er datterselskap utelatt fra konsolideringen?

Ja

Begrunnelse for at datterselskap er utelatt fra konsolideringen

Morselskap som ikke utarbeider konsernregnskap

Transaksjoner med datterselskaper

Internegevinst på transaksjonene



24.05.2024 16:55:56 AFR616691005

24.05.2024 16:55:56 AFR616691005



Noter til årsregnskapet

989168878, Gjo Holding AS, 2023

Konsern, tilknyttet selskap m.v. - fordringer og gjeld

Fordringer	2023	2022
Samlet beløp som gjelder foretak i samme konsern		
Samlet beløp som gjelder tilknyttet selskap		
Samlet beløp som gjelder felles kontrollert virksomhet		
Annen langsiktig gjeld		
Samlet beløp som gjelder foretak i samme konsern		
Samlet beløp som gjelder tilknyttet selskap		
Samlet beløp som gjelder felles kontrollert virksomhet		
Kortsiktig gjeld		
Samlet beløp som gjelder foretak i samme konsern		
Samlet beløp som gjelder tilknyttet selskap		
Samlet beløp som gjelder felles kontrollert virksomhet		
Samlet forpliktelse til fordel for foretak i samme konsern		
Pantstillelse		
Annen sikkerhetsstillelse		
Garantier		

Mer om tilknyttet selskap/datterselskap

24.05.2024 16:55:56 AR616691005

24.05.2024 16:55:56 AR616691005



Noter til årsregnskapet

989168878, Gjo Holding AS, 2023

Fordringer

Note

Fordringer som forfaller senere enn ett år etter regnskapsårets slutt

Mer om fordringer

Virkelig verdi av finansielle instrumenter

Note

Eiendel

Virkelig verdi

Periodens resultatførte verdiendring

Eiendel	Virkelig verdi	Periodens resultatførte verdiendring
Sum		

Mer om finansielle instrumenter

Beskrivelse av finansielle derivater

24.05.2024 16:55:56 AR616691005

24.05.2024 16:55:56 AR616691005



Noter til årsregnskapet

989168878, Gjo Holding AS, 2023

Beholdning egne aksjer

Note

	Antall	Aksjens pålydende	Andel av aksjekapital
Beholdning av egne aksjer			%
Erverv	Endringer i beholdning av egne aksjer i løpet av regnskapsåret	Endringer i beholdning av aksjer i morselskapet i løpet av regnskapsåret	
Antall aksjer ervervet			
Vederlag			
Andel av aksjekapital		%	%
Bakgrunnen for erverv som har funnet sted			
Avhendelse			
Antall aksjer avhendet			
Vederlag			
Andel av aksjekapital		%	%
Samvirkeforetak	Årets utbetaling	Årets avsetning	
Samvirkeforetakets sine opplysninger om medlemskapskonti			

Eventuelle vedtektsbestemmelser og årsmøtevedtak eller forslag til vedtak knyttet til medlemskapskonti

Mer om aksjer

24.05.2024 16:55:56 AR616691005

24.05.2024 16:55:56 AR616691005



Noter til årsregnskapet

989168878, Gjo Holding AS, 2023

Gjeld

Note

Beløp

Del av gjelden som forfaller til betaling mer enn fem år etter regnskapsårets slutt

Gjeld som er sikret ved pant eller lignende sikkerhet i eiendeler

Balanseført verdi av de pantsatte eiendeler

Summen av garantiforpliktelser som ikke er regnskapsført

Garantiforpliktelser som er sikret ved pant

Mer om gjeld

24.05.2024 16:55:56 AR616691005

24.05.2024 16:55:56 AR616691005



Noter til årsregnskapet

989168878, Gjo Holding AS, 2023

Lån og sikkerhetsstillelse til ledende personer, aksjeeiere med videre

Note

Er det gitt lån eller sikkerhetsstillelse til ledende personer, aksjeeiere m.v?

Nei

	Styremedlemmer		Medlemmer av andre organer
Samlet lån			
Samlet sikkerhetsstillelse			
Rentesats		%	%
Hovedvilkår			
Tilbakebetalte beløp			
Avskrevne beløp			
Frafalte beløp			

Mer om lån og sikkerhetsstillelse

24.05.2024 16:55:56 AR616691005

24.05.2024 16:55:56 AR616691005



Noter til årsregnskapet

989168878, Gjo Holding AS, 2023

Noteopplysninger ut over minimumskravene for små foretak

Note

Noteopplysninger ut over minimumskravene for små foretak

24.05.2024 16:55:56 AR616691005

24.05.2024 16:55:56 AR616691005



Årsregnskap (RR-0002)

Brønnøysundregistrene

Når du skal til en ny side i hovedskjema og vedleggsskjema, må du bruke knappene Neste eller Forrige nederst på siden. Alternativt kan du trykke på sidenavnene i venstre meny.

Generell informasjon

Virksomheten

Organisasjonsnummer	989168878
Organisasjonsform	AS
Navn	GJO HOLDING AS

Regnskapsperiode

Startdato	01.01.2023
Sluttdato	31.12.2023
Regnskapsår	2023

Opplysninger om revisjon og regnskapsføring - gjelder bare for aksjeselskap

Har selskapet besluttet at årsregnskapet ikke skal revideres?	<input type="radio"/> Ja <input checked="" type="radio"/> Nei
Er årsregnskapet utarbeidet av ekstern autorisert regnskapsfører?	<input type="radio"/> Ja <input checked="" type="radio"/> Nei
Har ekstern autorisert regnskapsfører i løpet av regnskapsåret bistått ved den løpende regnskapsføringen, eller utført andre tjenester for selskapet enn å utarbeide årsregnskapet?	<input type="radio"/> Ja <input checked="" type="radio"/> Nei

Konsern

Morselskap	<input type="radio"/> Ja <input checked="" type="radio"/> Nei
Skal du legge ved konsernregnskap (vedleggsskjema)?	<input type="radio"/> Ja <input checked="" type="radio"/> Nei
Utenlandsk konsernregnskap	Konsernregnskap fra utenlandsk morselskap er lagt ved som filvedlegg.

24.05.2024 16:55:56 AR616691005

24.05.2024 16:55:56 AR616691005



Årsregnskap (RR-0002)

Generell informasjon

Regnskapsprinsipper

Er regnskapsreglene for små foretak fulgt?

- Ja
 Nei

Hvilke regler er benyttet ved utarbeidelsen av årsregnskapet til virksomheten?

- Regnskapsloven sine alminnelige regler
 IFRS
 Forenklet anvendelse av IFRS

Hvilke regler er benyttet ved utarbeidelsen av årsregnskapet til konsernet?

- Regnskapsloven sine alminnelige regler
 IFRS
 Forenklet anvendelse av IFRS

Bekreftelse på at årsregnskapet er fastsatt av generalforsamlingen

Dato for fastsettelse av årsregnskapet

22.05.2024

Navn på representant for virksomheten, som bekrefter at årsregnskapet er fastsatt

Johan Otto Oldernes

Rapportering om betalinger til myndigheter

Vi rapporterer om betalinger til myndigheter i andre land

- Ja, vi har utarbeidet og offentliggjort rapport med opplysninger om betalinger til myndigheter på land- og prosjektnivå.
 Nei

E-postadresser

E-postadresser for tilbakemelding fra Regnskapsregisteret

johan.oldernes@ettobygg.no

Vedleggsskjema og eventuelle filvedlegg legger du til under menyvalget: Oversikt - skjema og vedlegg. Marker vedleggsskjema i nedtrekkslisten, og velg Legg til.



Til generalforsamlingen i Gjo Holding AS

Uavhengig revisors beretning

Konklusjon

Vi har revidert årsregnskapet for Gjo Holding AS som viser et underskudd i selskapsregnskapet på kr 18 029 og et overskudd i konsernregnskapet på kr 5 939 696. Årsregnskapet består av:

- selskapsregnskapet, som består av balanse per 31. desember 2023, resultatregnskap og kontantstrømoppstilling for regnskapsåret avsluttet per denne datoen og noter til årsregnskapet, herunder et sammendrag av viktige regnskapsprinsipper, og
- konsernregnskapet, som består av balanse per 31. desember 2023, resultatregnskap og kontantstrømoppstilling for regnskapsåret avsluttet per denne datoen og noter til årsregnskapet, herunder et sammendrag av viktige regnskapsprinsipper.

Etter vår mening

- oppfyller årsregnskapet gjeldende lovkrav,
- gir selskapsregnskapet et rettviseende bilde av selskapets finansielle stilling per 31. desember 2023 og av dets resultater og kontantstrømmer for regnskapsåret avsluttet per denne datoen i samsvar med regnskapslovens regler og god regnskapsskikk i Norge, og
- gir konsernregnskapet et rettviseende bilde av konsernets finansielle stilling per 31. desember 2023 og av dets resultater og kontantstrømmer for regnskapsåret avsluttet per denne datoen i samsvar med regnskapslovens regler og god regnskapsskikk i Norge.

Grunnlag for konklusjonen

Vi har gjennomført revisjonen i samsvar med International Standards on Auditing (ISA-ene). Våre oppgaver og plikter i henhold til disse standardene er beskrevet nedenfor under *Revisors oppgaver og plikter ved revisjonen av årsregnskapet*. Vi er uavhengige av selskapet og konsernet i samsvar med kravene i relevante lover og forskrifter i Norge og International Code of Ethics for Professional Accountants (inkludert internasjonale uavhengighetsstandarder) utstedt av International Ethics Standards Board for Accountants (IESBA-reglene), og vi har overholdt våre øvrige etiske forpliktelser i samsvar med disse kravene. Innhentet revisjonsbevis er etter vår vurdering tilstrekkelig og hensiktsmessig som grunnlag for vår konklusjon.

Øvrig informasjon

Styret og daglig leder (ledelsen) er ansvarlige for informasjonen i årsberetningen. Øvrig informasjon omfatter informasjon i årsrapporten bortsett fra årsregnskapet og den tilhørende revisjonsberetningen. Vår konklusjon om årsregnskapet ovenfor dekker ikke informasjonen i årsberetningen.

I forbindelse med revisjonen av årsregnskapet er det vår oppgave å lese årsberetningen. Formålet er å vurdere hvorvidt det foreligger vesentlig inkonsistens mellom årsberetningen og årsregnskapet og den kunnskap vi har opparbeidet oss under revisjonen av årsregnskapet, eller hvorvidt informasjon i årsberetningen ellers fremstår som vesentlig feil. Vi har plikt til å rapportere dersom årsberetningen fremstår som vesentlig feil. Vi har ingenting å rapportere i så henseende.

*E.K. Revisjon AS, Pirsenteret, Havnegata 9, 7010 Trondheim
Org. nr.: 990 455 376 MVA
Statsautoriserte revisorer, medlemmer av Den Norske Revisorforening*



Basert på kunnskapen vi har opparbeidet oss i revisjonen, mener vi at årsberetningen

- er konsistent med årsregnskapet og
- inneholder de opplysninger som skal gis i henhold til gjeldende lovkrav.

Ledelsens ansvar for årsregnskapet

Ledelsen er ansvarlig for å utarbeide årsregnskapet og for at det gir et rettviseende bilde i samsvar med regnskapslovens regler og god regnskapsskikk i Norge. Ledelsen er også ansvarlig for slik intern kontroll som den finner nødvendig for å kunne utarbeide et årsregnskap som ikke inneholder vesentlig feilinformasjon, verken som følge av misligheter eller utilsiktede feil.

Ved utarbeidelsen av årsregnskapet er ledelsen ansvarlig for å ta standpunkt til selskapets og konsernets evne til fortsatt drift og opplyse om forhold av betydning for fortsatt drift. Forutsetningen om fortsatt drift skal legges til grunn for årsregnskapet så lenge det ikke er sannsynlig at virksomheten vil bli avvirket.

Revisors oppgaver og plikter ved revisjonen av årsregnskapet

Vårt mål er å oppnå betryggende sikkerhet for at årsregnskapet som helhet ikke inneholder vesentlig feilinformasjon, verken som følge av misligheter eller utilsiktede feil, og å avgi en revisjonsberetning som inneholder vår konklusjon. Betryggende sikkerhet er en høy grad av sikkerhet, men ingen garanti for at en revisjon utført i samsvar med ISA-ene, alltid vil avdekke vesentlig feilinformasjon. Feilinformasjon kan oppstå som følge av misligheter eller utilsiktede feil. Feilinformasjon er å anse som vesentlig dersom den enkeltvis eller samlet med rimelighet kan forventes å påvirke de økonomiske beslutningene som brukerne foretar på grunnlag av årsregnskapet.

For videre beskrivelse av revisors oppgaver og plikter vises det til:

<https://revisorforeningen.no/revisjonsberetninger>

Trondheim, 22. mai 2024

E.K. Revisjon AS


Ingebrigt Eidsmo

Statsautorisert revisor