



ÅRSREGNSKAPET FOR REGNSKAPSÅRET 2023 - GENERELL INFORMASJON

Enheten

Organisasjonsnummer:	922 582 270
Organisasjonsform:	Aksjeselskap
Foretaksnavn:	FRESVIK PRODUKT AS
Forretningsadresse:	Fresvikvegen 995 6896 FRESVIK

Regnskapsår

Årsregnskapets periode:	01.01.2023 - 31.12.2023
-------------------------	-------------------------

Konsern

Morselskap i konsern:	Nei
-----------------------	-----

Regnskapsregler

Regler for små foretak benyttet:	Nei
Benyttet ved utarbeidelsen av årsregnskapet til selskapet:	Regnskapslovens alminnelige regler

Årsregnskapet fastsatt av kompetent organ

Bekreftet av representant for selskapet:	Gyda Bøtun
Dato for fastsettelse av årsregnskapet:	26.04.2024

Grunnlag for avgivelse

År 2023: Årsregnskapet er elektronisk innlevert
År 2022: Tall er hentet fra elektronisk innlevert årsregnskap fra 2023

Det er ikke krav til at årsregnskapet m.v. som sendes til Regnskapsregisteret er undertegnet. Kontrollen på at dette er utført ligger hos revisor/enhetens øverste organ. Sikkerheten ivaretas ved at innsender har rolle/rettighet for innsending av årsregnskapet via Altinn, og ved at det bekreftes at årsregnskapet er fastsatt av kompetent organ.

Brønnøysundregistrene, 27.05.2025



Resultatregnskap

Beløp i: NOK	Note	2023	2022
RESULTATREKNESKAP			
Inntekter			
Salgsinntekt		77 850 307	86 457 724
Andre driftsinntekter		101 480	102 949
Sum inntekter		77 951 787	86 560 673
Kostnader			
Endring i beholdning av varer under tilverking og ferdig tilverka varer		36 164 765	42 763 883
og ferdig tilvirka varer		34 000	80 000
Lønnskostnader	1, 2	24 497 613	24 030 706
Ordinære avskrivingar	3	2 117 493	1 659 842
Andre driftskostnader	1	10 423 908	12 557 106
Sum kostnader		73 237 779	81 091 537
Driftsresultat		4 714 009	5 469 136
Finansinntekter og finanskostnader			
Finansinntekter		253 544	74 130
Sum finansinntekter		253 544	74 130
Annan rentekostnad		241 411	265 470
Andre finanskostnader		368	4 372
Sum finanskostnader		241 779	269 841
Netto finans		11 765	-195 712
Ordinært resultat før skattekostnad		4 725 773	5 273 424
Skattekostnad	4	952 407	1 063 961
Ordinært resultat etter skattekostnad		3 773 366	4 209 463
Årsresultat	5	3 773 366	4 209 463
Årsresultat etter minoritetsinteresser		3 773 366	4 209 463
Totalresultat		3 773 366	4 209 463



Resultatregnskap

Beløp i: NOK	Note	2023	2022
Overføringer og disponeringar			
Avsatt utbytte		668 000	400 800
Konsernbidrag		3 105 366	3 808 663
Sum overføringer og disponeringar		3 773 366	4 209 463



Balanse

Beløp i: NOK	Note	2023	2022
BALANSE - EIGEDELAR			
Anleggsmiddel			
Immaterielle egedelar			
Utsett skattefordel	4	423 905	413 520
Sum immaterielle egedelar		423 905	413 520
Varige driftsmiddel			
Bustad og tomt		1 000 000	1 000 000
Bygningar		2 016 710	2 064 464
Maskiner, inventar, transportmiddel o.l		6 777 350	5 771 160
Sum varige driftsmiddel	3, 6	9 794 060	8 835 624
Finansielle anleggsmiddel			
Investering i aksjar og andeler		2 500	2 500
Pensjonsmidlar	2	2 020 585	2 058 939
Sum finansielle anleggsmiddel		2 023 085	2 061 439
Sum anleggsmiddel		12 241 050	11 310 583
Omløpsmiddel			
Varer			
Varelager	6, 7	13 792 000	10 831 000
Sum varer		13 792 000	10 831 000
Krav			
Kundefordringar	6	6 394 583	6 672 454
Andre kortsiktige fordringer	8	681 649	437 492
Sum krav		7 076 232	7 109 946
Bankinnskot, kontantar og liknande			
Bankinnskot, kontantar o.l.	9	10 225 120	13 663 410
Sum bankinnskot, kontantar og liknande		10 225 120	13 663 410
Sum omløpsmiddel		31 093 352	31 604 355
SUM EIGEDELAR		43 334 402	42 914 938



Balanse

Beløp i: NOK	Note	2023	2022
BALANSE - EIGENKAPITAL OG GJELD			
Eigenkapital			
Innskoten egenkapital			
Aksjekapital	10	5 344 000	5 344 000
Behaldning av egne aksjar	10		
Sum innskoten egenkapital		5 344 000	5 344 000
Opptent egenkapital			
Annan egenkapital		24 264 310	21 158 944
Sum opptent egenkapital		24 264 310	21 158 944
Sum egenkapital	5	29 608 310	26 502 944
Gjeld			
Langsiktig gjeld			
Utsett skatt	4		
Anna langsiktig gjeld			
Gjeld til kredittinstitusjonar	6	1 877 071	3 088 978
Øvrig langsiktig gjeld	8		
Sum anna langsiktig gjeld		1 877 071	3 088 978
Sum langsiktig gjeld		1 877 071	3 088 978
Kortsiktig gjeld			
Leverandørgjeld		3 665 213	5 617 793
Betalbar skatt	4	962 792	360 790
Skuldige offentlege avgifter o.l.		2 998 972	2 457 426
Avsett utbytte		668 000	400 800
Annen kortsiktig gjeld	11	3 554 044	4 486 208
Sum kortsiktig gjeld		11 849 021	13 323 017
Sum gjeld		13 726 092	16 411 995
SUM EIGENKAPITAL OG GJELD		43 334 402	42 914 938



Brønnøysundregistrene

ÅRSREGNSKAP FOR REGNSKAPSÅRET 2023 - GENERELL INFORMASJON

Journalnummer: 2024 735771

Enheten

Organisasjonsnummer: 922 582 270
Organisasjonsform: Aksjeselskap
Foretaksnavn: FRESVIK PRODUKT AS
Forretningsadresse: Fresvikvegen 995
6896 FRESVIK

Regnskapsår

Årsregnskapets periode: 01.01.2023 - 31.12.2023

Konsern

Morselskap i konsern: Nei

Regnskapsregler

Regler for små foretak benyttet: Nei
Benyttet ved utarbeidelsen av
årsregnskapet til selskapet: Regnskapslovens alminnelige regler

Årsregnskapet fastsatt av kompetent organ

Bekreftet av representant for selskapet: Gyda Bøtun
Dato for fastsettelse av årsregnskapet: 26.04.2024

Grunnlag for avgivelse

År 2023: Årsregnskap er elektronisk innlevert.
År 2022: Tall er hentet fra elektronisk innlevert årsregnskap fra 2023.

Det er ikke krav til at årsregnskapet m.v. som sendes til Regnskapsregisteret er undertegnet. Kontrollen på at dette er utført ligger hos revisor/enhetens øverste organ. Sikkerheten ivaretas ved at innsender har rolle/rettighet for innsending av årsregnskapet via Altinn, og ved at det bekreftes at årsregnskapet er fastsatt av kompetent organ.

Brønnøysundregistrene, 29.08.2024



Organisasjonsnr: 922 582 270
FRESVIK PRODUKT AS

RESULTATREGNSKAP

Beløp i: NOK	Note	2023	2022
RESULTATREKNESKAP			
Inntekter			
Salgsinntekt		77 850 307	86 457 724
Andre driftsinntekter		101 480	102 949
Sum inntekter		77 951 787	86 560 673
Kostnader			
Endring i beholdning av varer under tilverking og ferdig tilverka varer og ferdig tilvirka varer		36 164 765	42 763 883
Lønnskostnader	1, 2	24 497 613	24 030 706
Ordinære avskrivningar	3	2 117 493	1 659 842
Andre driftskostnader	1	10 423 908	12 557 106
Sum kostnader		73 237 779	81 091 537
Driftsresultat		4 714 009	5 469 136
Finansinntekter og finanskostnader			
Finansinntekter		253 544	74 130
Sum finansinntekter		253 544	74 130
Annan rentekostnad		241 411	265 470
Andre finanskostnader		368	4 372
Sum finanskostnader		241 779	269 841
Netto finans		11 765	-195 712
Ordinært resultat før skattekostnad			
Skattekostnad	4	952 407	1 063 961
Ordinært resultat etter skattekostnad		3 773 366	4 209 463
Årsresultat	5	3 773 366	4 209 463
Årsresultat etter minoritetsinteresser		3 773 366	4 209 463
Totalresultat		3 773 366	4 209 463
Overføringer og disponeringar			
Avsatt utbytte		668 000	400 800
Konsernbidrag		3 105 366	3 808 663
Sum overføringer og disponeringar		3 773 366	4 209 463



Organisasjonsnr: 922 582 270
FRESVIK PRODUKT AS

BALANSE

Beløp i: NOK	Note	2023	2022
BALANSE - EIGEDELAR			
Anleggsmiddel			
Immaterielle egedelar			
Utsett skattefordel	4	423 905	413 520
Sum immaterielle egedelar		423 905	413 520
Varige driftsmiddel			
Bustad og tomt		1 000 000	1 000 000
Bygningar		2 016 710	2 064 464
Maskiner, inventar, transportmiddel o.l		6 777 350	5 771 160
Sum varige driftsmiddel	3, 6	9 794 060	8 835 624
Finansielle anleggsmiddel			
Investering i aksjar og andeler		2 500	2 500
Pensjonsmidlar	2	2 020 585	2 058 939
Sum finansielle anleggsmiddel		2 023 085	2 061 439
Sum anleggsmiddel		12 241 050	11 310 583
Omløpsmiddel			
Varer			
Varelager	6, 7	13 792 000	10 831 000
Sum varer		13 792 000	10 831 000
Krav			
Kundefordringar	6	6 394 583	6 672 454
Andre kortsiktige fordringer	8	681 649	437 492
Sum krav		7 076 232	7 109 946
Bankinnskot, kontantar og liknande			
Bankinnskot, kontantar o.l.	9	10 225 120	13 663 410
Sum bankinnskot, kontantar og liknande		10 225 120	13 663 410
Sum omløpsmiddel		31 093 352	31 604 355
SUM EIGEDELAR		43 334 402	42 914 938

BALANSE - EIGENKAPITAL OG GJELD

Eigenkapital
Innskoten eigenkapital



Aksjekapital	10	5 344 000	5 344 000
Behaldning av egne aksjar	10		
Sum innskoten egenkapital		5 344 000	5 344 000
Opptent egenkapital			
Annan egenkapital		24 264 310	21 158 944
Sum opptent egenkapital		24 264 310	21 158 944
Sum egenkapital	5	29 608 310	26 502 944
Gjeld			
Langsiktig gjeld			
Utsett skatt	4		
Anna langsiktig gjeld			
Gjeld til			
kredittinstitusjonar	6	1 877 071	3 088 978
Øvrig langsiktig gjeld	8		
Sum anna langsiktig gjeld		1 877 071	3 088 978
Sum langsiktig gjeld		1 877 071	3 088 978
Kortsiktig gjeld			
Leverandørgjeld		3 665 213	5 617 793
Betalbar skatt	4	962 792	360 790
Skuldige offentlege			
avgifter o.l.		2 998 972	2 457 426
Avsett utbytte		668 000	400 800
Annen kortsiktig gjeld	11	3 554 044	4 486 208
Sum kortsiktig gjeld		11 849 021	13 323 017
Sum gjeld		13 726 092	16 411 995
SUM EIGENKAPITAL OG GJELD		43 334 402	42 914 938



Organisasjonsnr: 922 582 270
FRESVIK PRODUKT AS

NOTEOPPLYSNINGER - SELSKAP - alle poster oppgitt i hele tall

Note

Tal på årsverk i regnskapsåret
40.00

Sum Beløp

Balanseført verdi 31.12. Varige driftsmiddel Immaterielle eigned.

Konsernregnskap

Morselskapet sitt navn

Forretningskontor for morselskapet

Grunn til at dotterselskap ikke er tatt med i konsolideringa

Samla beløp - tilknytt selskap Årets Fjorårets

Samla beløp - føretak i samme konsern Årets Fjorårets

Samla beløp - føretak i samme konsern Årets Fjorårets

Samla beløp - felles kontrollert verksemd Årets Fjorårets

Pantstillingar Beløp

Behaldning av egne aksjar Tal på aksjar Pålydande Andel av aksjek.



Deloitte.

Deloitte AS
Gravensteinsgata 19
Postboks 206
NO-6852 Sogndal
Norway

+47 57 67 65 70
www.deloitte.no

Til generalforsamlinga i Fresvik Produkt AS

MELDING FRÅ UAVHENGIG REVISOR

Konklusjon

Vi har revidert årsrekneskapen for Fresvik Produkt AS som er samansett av balanse per 31. desember 2023, resultatrekneskap, kontantstraumoppstilling for rekneskapsåret avslutta per denne datoen og notar til årsrekneskapen, medrekna eit samandrag av viktige rekneskapsprinsipp.

Etter vår meining

- oppfyller årsrekneskapen gjeldande lovkrav, og
- gjev årsrekneskapen eit rettvísande bilete av selskapet si finansielle stilling per 31. desember 2023 og av resultatata og kontantstraumane for rekneskapsåret avslutta per denne datoen i samsvar med rekneskapslova sine reglar og god rekneskapsskikk i Noreg.

Grunnlag for konklusjonen

Vi har gjennomført revisjonen i samsvar med International Standards on Auditing (ISA-ane). Våre oppgåver og plikter etter desse standardane er beskrivne under overskrifta *Revisor sine oppgåver og plikter ved revisjon av årsrekneskapen*. Vi er uavhengige av selskapet i samsvar med krava i relevante lover og forskrifter i Noreg og International Code of Ethics for Professional Accountants (medrekna dei internasjonale sjølvstendestandardane) utferda av International Ethics Standards Board for Accountants (IESBA-reglane), og har oppfylt dei andre etiske pliktene våre i samsvar med desse krava. Innhenta revisjonsbevis er etter vår oppfatning tilstrekkeleg og formålstenleg som grunnlag for vår konklusjon.

Ytterlegare informasjon

Styret og dagleg leiar (leiinga) er ansvarlege for informasjonen i årsmeldinga. Vår fråsegn om revisjonen av årsrekneskapen dekkjer ikkje informasjonen i årsmeldinga.

I samband med revisjonen av årsrekneskapen er det oppgåva vår å lese årsmeldinga. Formålet er å vurdere om det er vesentleg inkonsistens mellom årsmeldinga og årsrekneskapen og den kunnskap vi har opparbeidd under revisjonen, eller om årsmeldinga inneheld vesentleg feilinformasjon. Vi er pålagde å rapportere om årsmeldinga inneheld vesentleg feilinformasjon. Vi har ikkje noko å rapportere i så måte.

Ut frå kunnskapen vi har opparbeidd oss i revisjonen, meiner vi at årsmeldinga

- er konsistent med årsrekneskapen og
- inneheld dei opplysningane som skal vere med etter gjeldande lovkrav.

Leiinga sitt ansvar for årsrekneskapen

Leiinga er ansvarleg for å utarbeide årsrekneskapen og for at han gir eit rettvísande bilete i samsvar med rekneskapslova sine reglar og god rekneskapsskikk i Noreg. Leiinga er også ansvarleg for naudsynt intern kontroll for å kunne utarbeide ein årsrekneskap som ikkje inneheld vesentleg feilinformasjon, verken som følgje av misleg framferd eller feil som ikkje er tilsikta.

Ved utarbeidinga av årsrekneskapen må leiinga ta standpunkt til selskapet si evne til å halde fram med drifta og opplyse om tilhøve av betydning for dette. Føresetnaden om at drifta kan halde fram, skal leggjast til grunn for årsrekneskapen så lenge det ikkje er sannsynleg at verksemda vil bli avvikla.

Deloitte AS and Deloitte Advokatfirma AS are the Norwegian affiliates of Deloitte NSE LLP, a member firm of Deloitte Touche Tohmatsu Limited, a UK private company limited by guarantee ("DTTL"). DTTL and each of its member firms are legally separate and independent entities. DTTL and Deloitte NSE LLP do not provide services to clients. Please see www.deloitte.com/about to learn more about our global network of member firms.

Registrert i Foretaksregisteret
Medlemmer av Den norske Revisorforening
Organisasjonsnummer: 980 211 282

Deloitte Norway conducts business through two legally separate and independent limited liability companies; Deloitte AS, providing audit, consulting, financial advisory and risk management services, and Deloitte Advokatfirma AS, providing tax and legal services.



Deloitte.

Melding frå uavhengig revisor
Fresvik Produkt AS

Revisor sine oppgaver og plikter ved revisjon av årsrekneskapen

Vårt mål er å oppnå tryggande sikkerheit for at årsrekneskapen totalt sett ikkje inneheld vesentleg feilinformasjon, verken som følgje av misleg framferd eller feil som ikkje er tilsikta, og å gi ei revisjonsmelding som inneheld konklusjonen vår. Tryggande sikkerheit er ein høg grad av tryggleik, men ingen garanti for at ein revisjon utført i samsvar med ISA-ane, alltid vil avdekke vesentleg feilinformasjon som eksisterer. Feilinformasjon kan oppstå som følgje av misleg framferd eller feil som ikkje er tilsikta. Feilinformasjon er å anse som vesentleg dersom han, åleine eller samla, innanfor rimelege grenser kan forventast å påverke dei økonomiske avgjerslene som brukarane tar på grunnlag av årsrekneskapen.

Som del av ein revisjon i samsvar med ISA-ane, utøver vi profesjonelt skjønn og viser profesjonell skepsis gjennom heile revisjonen. I tillegg:

- identifiserer og anslår vi risikoen for vesentleg feilinformasjon i årsrekneskapen, enten det skuldast misleg framferd eller feil som ikkje er tilsikta. Vi utformar og gjennomfører revisjonshandlingar for å handtere slike risikoar, og hentar inn revisjonsbevis som er tilstrekkeleg og formålstenleg som grunnlag for konklusjonen vår. Risikoen for at vesentleg feilinformasjon som følgje av misleg framferd ikkje blir avdekket, er høgare enn for feilinformasjon som skuldast feil som ikkje er tilsikta, sidan misleg framferd kan innebære samarbeid, forfalsking, bevisste utelatingar, urette framstillingar, eller brot på interne kontrollrutinar.
- opparbeider vi oss ei forståing av intern kontroll som er relevant for revisjonen, for å utforme revisjonshandlingar som er formålstenlege etter tilhøva, men ikkje for å gi uttrykk for ei meining om effektiviteten av selskapet sin interne kontroll.
- evaluerer vi om rekneskapsprinsippa som er brukte, er formålstenlege, og vurderer om rekneskapsestimata og tilhøyrande noteopplysningar som er utarbeidde av leiinga, er rimelege.
- konkluderer vi på om leiinga si bruk av framleis drift-føresetnaden er formålstenleg og, basert på innhenta revisjonsbevis, om det er vesentleg uvisse knytt til hendingar eller tilhøve som kan skape tvil av betydning om selskapet si evne til å halde fram med drifta. Dersom vi konkluderer med at det eksisterer vesentleg uvisse, krevjes det at vi i revisjonsmeldinga gjer merksam på tilleggsopplysningane i årsrekneskapen, eller, dersom slike tilleggsopplysningar ikkje er tilstrekkelege, at vi modifierer konklusjonen vår. Konklusjonane våre er basert på revisjonsbevis innhenta fram til datoen for revisjonsmeldinga. Etterfølgjande hendingar eller tilhøve kan likevel føre til at selskapet ikkje kan halde fram drifta.
- evaluerer vi den totale presentasjonen, strukturen og innhaldet i årsrekneskapen, og tilleggsopplysningane, og om årsrekneskapen representerer dei underliggjande transaksjonane og hendingane på ein måte som gir eit rettvisande bilete.

Vi kommuniserer med styret mellom anna om det planlagde innhaldet i revisjonen, tidspunkt for revisjonsarbeidet, og eventuelle vesentlege funn i revisjonen, irekna vesentlege svakheiter i den interne kontrollen som vi avdekker gjennom revisjonen.

Sogndal, 4. april 2024

Deloitte AS


Gunn Irene Sviggum Bruheim

statsautorisert revisor



ÅRSMELDING FOR 2023

Etter styret si oppfatning gjev framlagt rekneskap og balanse med tilhøyrande notar fullgod informasjon om drifta og stillinga ved årsskifte.

Selskapet har drive uavbroten produksjon sidan 1980. Verksemda produserar isolasjonselement som hovudsakleg blir nytta til kjøle- og fryseom og med tilhøyrande dører og portar. Dette gjeld både landbasert, båtar og offshore. Selskapet kan og stå for montering av produkta.

Hovudkontoret og fabrikk ligg i Fresvik i Sogn i Vik kommune i Vestland fylke. Selskapet har og salskontor i Drammen.

Føresetnaden om at drifta skal halde fram ligg til grunn for utarbeiding for årsrekneskapen.

Etter avslutningen av rekneskapen er det ikkje kome fram uforutsette tilhøve som styret kjenner til og som vil påverke vurderinga av selskapet.

I høve til 2022 blei omsetnaden i 2023 redusert med ca 10 %, ned til kr 77.850.307,-. Året 2022 hadde selskapet ein ekstraordinær høg omsetnad, så året 2023 gjenspeglar ein meir ordinær omsetnad. Sjølv om omsetnadsreduksjonen er stor, så er resultatmarginen ganske lik desse to åra.

Kontantstraumen frå drifta var i 2023 positiv med kr 1,25 millionar, men ein nedgang frå 2022 då kontantstraumen var positiv med kr 10.025 millionar. Kontantstraumen er påverka av auke i varelageret og reduksjon i leverandørgjelda. Styret vurderar likviditeten i selskapet som bra, og den langsiktige gjelda er i 2023 redusert med kr 1,2 millionar.

Fresvik Produkt sin finansielle marknadsrisiko er primært knytta til valuta og råvareprisar. Av dei største råvarene blir desse innkjøpte i Euro, utan valutasikring pr i dag. På grunn av usikkerheit i marknaden, slik som krig og urolegheiter, så kan det også knyte seg usikkerheit til råvareprisane og evt om det kan bli knappheit av råvarer. Det knyter seg også usikkerheit til straumkostandane, så lenge det ikkje er inngått fastprisavtalar.

Arbeidsmiljøet ved bedrifta er god og det har ikkje vore alvorlege skadar i 2023.

Selskapet ureinar ikkje det ytre miljøet, og har fokus på både indre og ytre miljø. Bedrifta er sertifisert som Miljøfyrtårn. Påverknader frå energi, transport mm blir det gjort greie for under Miljøfyrtårn-rapportar som er tilgjengelege på heimesida (www.fresvik.no).

I styret er det 6 menn, og vi kjenner ikkje til at det er brot på likestillingslova i selskapet. Det er 40 tilsette i bedrifta og av desse er 30 % kvinner og 70 % menn. Herav er 4 deltidstilsette og av desse er 75 % menn og 25 % kvinner.

Selskapet har ikkje skilnader i lønningar mellom kvinner og menn i same stillingar.

Det totale sjukefråværet i bedrifta var 8,1 %. Heilt sidan korona-pandemien har vi slite med for høgt fråvær, og særleg langtidsfråvær som utgjer 5,2 %. For Norsk Industri sine rapporterende bedrifter var sjukefråværet 6,1 % i 2023.

Selskapet driv saman med samarbeidspartar forskning og utvikling ved hjelp av Skattefunn, samt automatisering/robotisering.

Selskapet arbeidar med grunnleggande menneskerettigheter gjennom Openheitslova som blir tilgjengeleg på våre nettsider innan 30/6-24 (www.fresvik.no).



Selskapet har styreforsikring som dekkar ansvaret overfor tredjeperson.

Denne rapporten blir offentleggjort i Brønnøysund-registerna, saman med årsrekneskapen.

Fresvik 4/4-24

Trygve Simenes

-styreleiar-

Andre Grønningen

-nestleiar-

Øyvind Johannessen

-styremedlem-

Kjartan Hauglum

-styremedlem-

Oddbjørn Hauglum

- styremedlem-

Gyda Bøtun

-Adm. Direktør-



Årsrekneskap 2023 Fresvik Produkt AS

Resultatrekneskap
Balanse
Notar til rekneskapen

Org.nr.: 922 582 270



Fresvik Produkt AS Resultatrekneskap

NOTAR	DRIFTSINNEKTER OG DRIFTSKOSTNADER	2023	2022
	Salgsinntekt	77 850 307	86 457 724
	Andre driftsinntekter	101 480	102 949
	Sum driftsinntekter	77 951 787	86 560 673
	Endring i beholdning av varer under tilvirkning og ferdig tilvirka varer	34 000	80 000
	Varekostnad	36 164 765	42 763 883
1, 2	Lønnskostnader	24 497 613	24 030 706
3	Ordinære avskrivninger	2 117 494	1 659 842
1	Andre driftskostnader	10 423 908	12 557 106
	Sum driftskostnader	73 237 780	81 091 537
	Driftsresultat	4 714 008	5 469 136
	FINANSINNEKTER OG FINANSKOSTNADER		
	Finansinntekter	253 544	74 130
	Finanskostnader	-241 411	-265 470
	Andre finanskostnader	-368	-4 372
	Resultat av finansposter	11 765	-195 712
	Resultat før skattekostnad	4 725 773	5 273 424
4	Skattekostnad	-952 407	-1 063 961
5	ÅRSRESULTAT	3 773 366	4 209 463
	Disponering av årsresultatet		
	Overføring annen egenkapital	3 105 366	3 808 663
	Avsatt utbytte	668 000	400 800
	Sum disponert	3 773 366	4 209 463



Fresvik Produkt AS

Balanse pr. 31. desember


NOTAR	EIGEDELER	2023	2022
	Anleggsmidler		
4	Utsatt skattefordel	423 905	413 520
	Sum immaterielle eigedeler	423 905	413 520
	Varige driftsmidler		
	Bustad og tomt	1 000 000	1 000 000
	Bygninger	2 016 710	2 064 464
	Maskiner, inventar, transportmiddel o.l.	6 777 350	5 771 160
3, 6	Sum varige driftsmidler	9 794 060	8 835 624
	Finansielle anleggsmidler		
2	Pensjonsmidlar	2 020 585	2 058 939
	Investering i aksjar og andeler	2 500	2 500
	Sum finansielle anleggsmidler	2 023 085	2 061 439
	Sum anleggsmidler	12 241 050	11 310 583
	Omløpsmidlar		
6, 7	Varelager	13 792 000	10 831 000
6	Kundefordringar	6 394 583	6 672 454
8	Andre kortsiktige fordringer	681 649	437 492
9	Bankinnskot, kontantar o.l.	10 225 120	13 663 410
	Sum omløpsmidlar	31 093 352	31 604 355
	SUM EIGEDELER	43 334 402	42 914 938





Fresvik Produkt AS
Balanse pr. 31.desember

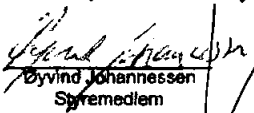
NOTAR	GJELD OG EIGENKAPITAL	2023	2022
	Eigenkapital		
10	Aksjekapital	5 344 000	5 344 000
	Annan eigenkapital	24 264 309	21 158 944
5	Sum eigenkapital	29 608 309	26 502 944
	Langsiktig gjeld		
6	Gjeld til kredittinstitusjoner	1 877 071	3 088 978
	Sum langsiktig gjeld	1 877 071	3 088 978
	Kortsiktig gjeld		
	Leverandørgjeld	3 665 213	5 617 793
4	Betalbar skatt	962 792	380 790
	Skuldige offentlige avgifter o.l.	2 998 972	2 457 426
	Avsett utbytte	688 000	400 800
11	Annen kortsiktig gjeld	3 554 045	4 486 208
	Sum kortsiktig gjeld	11 849 022	13 323 017
	Sum gjeld	13 726 093	16 411 995
	SUM GJELD OG EIGENKAPITAL	43 334 402	42 914 938


Fresvik 4/4-24



Trygve Simlenes
Styreløiar


André Berlaug Grønningen
Nestløiar


Kjartan Haugum
Styremedlem


Øyvind Johannessen
Styremedlem


Gyda Bøtun
Dagleg løiar


Oddbjørn Haugum
styremedlem



Fresvik Produkt AS

Kontantstrømoppstilling 2023

(alle tal i 1 000)

	2023	2022
Ordinært resultat før skattekostnad	4 726	5 273
Betalte skatter i perioden	-361	0
Ordinære av- og nedskrivningar	2 117	1 659
Endring pensjonsforpliktelse	39	67
Endring i varer	-2 961	1 617
Endring i kundefordringer og andre fordringar	34	-876
Endring i leverandørgjeld og anna gjeld	-2 343	2 285
Netto kontantstrømar frå operasjonelle aktivitetar	1 251	10 025
Netto tilgang / avgang anleggsmidlar	-3 076	-1 575
Netto kontantstrøm frå investeringsaktivitetar	-3 076	-1 575
Utbetaling skyldig utbytte	-401	0
Utbetaling ved nedbetaling av langsiktig gjeld	-1 212	-1 752
Netto kontantstrøm frå finansieringsaktivitetar	-1 613	-1 752
Netto kontantstrøm for perioden	-3 438	6 698
Netto endring i bankinnskot, kontantar og liknande	-3 438	6 698
Behaldning av bankinnskot, kontantar og liknande pr 01.01	13 663	6 965
Behaldning av bankinnskot, kontantar og liknande pr 31.12	10 225	13 663



Rekneskapsprinsipp

Årsrekneskapen er sett opp i samsvar med rekneskapslova av 1998 og god rekneskapskikk.

Inntekter

Ved varesalg rekneskapsførast inntekta når den er opptent, altså når både risiko og kontroll i hovudsak er overført til kunden. Dette vil normalt vere tilfellet når vara er levert til kunden. Inntektene rekneskapsførast med verdien av vederlaget på transaksjonstidspunktet.

Ved tenestesalg rekneskapsførast inntekta når den er opptent, altså når krav på vederlaget oppstår. Dette skjer når tenesta ytast, i takt med at arbeidet utførast. Inntektene rekneskapsførast med verdien av vederlaget på transaksjonstidspunktet.

Hovudregel for vurdering og klassifisering av eigendelar og gjeld

Eigendelar bestemt til varig eige eller bruk er klassifisert som anleggsmidlar. Andre eigendelar er klassifisert som omløpsmidlar. Fordringar som skal tilbakebetalast innan eitt år er klassifisert som omløpsmidlar. Ved klassifisering og langsiktig gjeld er analoge kriteria lagt til grunn. Anleggsmidlar blir vurdert til anskaffelseskost, men blir nedskrive til verkeleg verdi når verdifallet forventast ikkje å vera forbigående. Anleggsmidlar med avgrensa økonomisk levetid blir avskrive planmessig. Langsiktig gjeld blir balanseført til nominelt motteke beløp på etableringstidspunktet. Omløpsmidlar vurderast til lågaste av anskaffelseskost og verkeleg verdi. Kortsiktig gjeld blir balanseført til nominelt motteke beløp på etableringstidspunkt.

Varelager

Råvarelageret er oppført med lågaste verdi av kostpris og verkeleg verdi. Lager av ferdigvarer er vurdert til sjølvkost. Varer i arbeid er vurdert til tilvirkingskost. Ukurante varer er verdsett til netto salsverdi.

Investering i aksjar

Investeringar i aksjar vurderast etter kostmetoden. Investeringane blir nedskrive til verkeleg verdi dersom verdifallet ikkje er forbigående og det må ansjåast som nødvendig etter god rekneskapskikk. Motteke utbytte er inntektsført som anna finansinntekt.

Varige driftsmidlar

Varige driftsmidlar blir avskrive over forventa økonomisk levetid. Avskrivningane er som hovudregel fordelt lineært over antatt økonomisk levetid.

Fordringar

Kundefordringar og andre fordringar blir oppført til pålydande etter frådrag for avsetning til forventa tap. Avsetning til tap blir gjort på grunnlag av ein individuell vurdering av dei enkelte fordringane. I tillegg blir det for øvrige kundefordringar ein uspesifisert avsetning for å dekkja antatt tap.

Bankinnskott, kontantar og liknande

Bankinnskott, kontantar o.l. inkluderar kontantar, bankinnskott og andre betalingsmidlar med forfallsdato som er kortare enn tre månader frå anskaffing.

Pensjonar

Ved rekneskapsføring av pensjon er lineær oppteningsprofil og forventa sluttlønn lagt til grunn som oppteningsgrunnlag. Estimativvik og effekt av endra forutsetningar blir amortisert over forventa gjenverande oppteningsstid i den grad dei overstig 10% av den største pensjonsforpliktelsen eller pensjonsmidlane. Planendring blir fordelt over gjenverande oppteningsstid.

Skatt

Skattekostnaden i resultatet omfattar både periodens betalbare skatt og endring i utsatt skatt. Utsatt skatt er berekna med 22 % på grunnlag av dei midlertidige forskjellar som eksisterer mellom rekneskapsmessige og skattemessige verdiar, samt likningsmessig underskot til framføring ved utgangen av rekneskapsåret.

Oppstilling av kontantstraum

Oppstillinga av kontantstraumen er utarbeidd etter den indirekte metoden. Kontantar og kontantekvivalentar omfattar kontantar, bankinnskott og andre kortsiktige, likvide plasseringar



Note 1 Lønskostnader og ytingar, godtgjeringar til dagleg leiar, styret og revisor

Lønskostnader	2023	2022
Løningar	20 639 761	20 418 158
Arbeidsgjevaravgift	2 468 535	2 289 991
Pensjonskostnader	1 038 821	967 097
Andre ytingar	350 496	355 461
Sum	24 497 613	24 030 706

Selskapet har i 2023 sysselsett 37,5 årsverk.

Pensjonsforpliktingar

Selskapet er pliktig til å ha tenestepensjonsordning etter lov om obligatorisk tjenestepensjon. Pensjonsordningane til selskapet tilfredsstiller krava i denne lova.

Ytingar til leiande personar	Dagleg leiar	Styret
Løn og andre godtgjeringar	1 178 149	
Andre godtgjeringar	51 585	180 000
Sum	1 229 734	180 000

Revisor

Det kostnadsførte revisjonshonoraret for 2023 utgjer kr 142 880. Av dette utgjer honorar for andre teneser kr. 54 500.



Note 2 Ytingspensjon

Selskapet pliktar å ha tenestepensjonsordning etter lov om obligatorisk tjenestepensjon. Pensjonsordningane til selskapet tilfredsstiller krava i denne lova.

Selskapet har i tillegg pensjonsordningar som omfattar i alt 5personar som er aktive og 11 som er pensjonistar. Ordningane gjev rett til definerte framtidige ytingar. Desse er i hovudsak avhengige av talet på oppteningsår, lønsnivå ved oppnådd pensjonsalder og storleiken på ytingane frå folketrygda. Forpliktingane er dekte gjennom eit forsikringsselskap.

	2023	2022
Noverdi av pensjonsoppteninga i år	88 946	94 765
Rentekostnad på pensjonsforpliktinga	224 053	136 167
Avkastning på pensjonsmidlar	-376 311	-239 973
Arbeidsgjevaravgift	9 550	17 157
Administrasjonskostnad	153 405	170 897
Estimatendring	414 900	280 086
Netto pensjonskostnad	514 543	514 543
Pensjonsforpliktingar som var tente opp per 31.12.	- 7 900 028	- 7 627 007
Arbeidsgjevaravgift	23 033	42 358
Estimert verdi av pensjonsmidlar	8 119 210	8 026 615
Utrekna pensjonsforpliktingar per 31.12.	242 215	441 966
Ikkje resultatført verknad av forskjell mellom venta og reell avkastning	1 778 166	1 616 973
Netto saldo pensjonsforplikting per 31.12	2 020 381	2 058 936

Økonomiske føresetnader for utrekning av pensjonskostnaden

Diskonteringsrente	3,10%	3,00%
Forventa avkastning på pensjonsmidlar	4,80%	4,70%
Forventa lønsvekst	3,50%	3,50%
Forventa G-regulering	3,25%	3,25%
Forventa regulering av pensjonar under utbetaling	1,80%	1,50%

Øvrige tilsette er omfatta av innskotsordning. Dei to pensjonsordningane oppfyller krava i lov om obligatorisk tenestepensjon.

Note 3 Anleggsmidlar

	Maskiner/ utstyr o.l	Bygningar/ anlegg	Bustad/ tomt	Sum varige driftsmidlar
Innkjøpskostnad per 01.01.2023	26 623 361	12 071 311	1 801 971	40 496 643
Tilgang kjøpte driftsmidlar	2 632 723	443 206	0	3 075 929
Innkjøpskostnad 31.12.2023	29 256 084	12 514 517	1 801 971	43 572 572
Samla av- og nedskrivning 31.12.2023	22 478 734	10 497 807	801 971	33 778 512
Bokført verdi per 31.12.2023	6 777 350	2 016 710	1 000 000	9 794 060
Avskrivningar i år	1 626 533	490 960	0	2 117 494
Prosentssats	10-20%	5 %	0 %	



Note 4 Skatt

Skattekostnad dette året	2023	2022
Resultatført skatt på ordinært resultat:		
Skatt som skal betalast	962 792	0
Endring i utsett skattefordel	-	1 063 961
	-10 385	
Skattekostnad ordinært resultat	952 407	1 063 961
Skattepliktig inntekt:		
Resultat før skatt	4 725 773	5 273 424
Permanente skilnader	-396 653	-437 239
Endring i mellombelse skilnader	47 206	967 184
Bruk av underskott for framføring	0	-4 163 416
Skattepliktig inntekt	4 376 326	1 639 953
Skatt i balansen som skal betalast:		
Skatt på resultatet dette året som skal betalast	962 792	360 790
Sum skatt i balansen som skal betalast	962 792	360 790

Skatteeffekten av mellombelse skilnader som har gjeve opphav til utsett skatt og utsette skattefordelar, spesifisert på typar av mellombelse skilnader

	2023	2022	Endring
Varige driftsmiddel	-2 673 380	-2 252 982	420 398
Varebeholdning	-870 000	-870 000	0
Fordringar	-154 048	-280 594	-126 546
Avsettingar mv	-250 000	-535 000	-285 000
Pensjonspremie/- forplikting	2 020 585	2 058 939	38 354
Sum	-1 926 843	-1 879 637	47 206
Grunnlag for utsett skattefordel	-1 926 843	-1 879 637	47 206
Utsett skattefordel (22 %)	-423 905	-413 520	10 385

Note 5 Eigenkapital

	Aksjekapital	Annan eigenkapital	Sum eigenkapital
Pr. 31.12.2022	5 344 000	21 158 944	26 502 944
Årets resultat		3 773 366	3 773 366
Utbyte		-668 000	-668 000
Pr 31.12.2023	5 344 000	24 264 309	29 608 309



Note 6 Pantstillinger og garantier

	31.12.2023	31.12.2022
Pantsikra gjeld, pantstillinger og garantier		
Gjeld til kredittinstitusjonar (lån)	1 877 071	3 088 978
Sum	1 877 071	3 088 978

Grense på kassekreditt er kr. 1 500 000,-.

Rekneskapsført verdi av pantsikra eigedelar

Bygningar, bustad og tomt	3 016 710	3 064 464
Maskiner, inventar, transportmidlar mv.	6 777 350	5 771 160
Varelager	13 792 000	10 831 000
Kundefordringar	6 394 583	6 672 454
Sum	29 980 643	26 339 078

Garantiansvar dekkja gjennom bank 516 000 516 000

Avdragsprofil lån

Opprinnelig lånebeløp	6 045 000
Saldo 31.12.2023	1 877 071
2024	1 304 264
2025	572 807
Deretter	0

Note 7 Varer

	2023	2022
Råvarer	12 810 000	9 813 000
Innkjøpte varer for vidaresal	240 000	242 000
Ferdigvarer	742 000	776 000
Sum netto varelager	13 792 000	10 831 000

Note 8 Fordringar

Fordringar med forfall < 1	7 076 232
----------------------------	-----------



Note 9 Bankinnskot

Sum bankinnskot er 10 225 120, der midlar på skattetrekkkonto (bundne midlar) utgjør kr 759 609.

Note 10 Aksjonærar

Aksjekapitalen i Fresvik Produkt AS pr. 31.12 består av:

	<u>Antal</u>	<u>Pålydande</u>	<u>Bokført</u>
Ordinære aksjar	5 344	1 000,0	5 344 000
Sum	5 344		5 344 000

Eierstruktur

De største aksjonærene i % pr. 31.12 var:

	<u>Ordinære</u>	<u>Eigarandel</u>	<u>Stemmedel</u>
Hovtun Invest AS	3 002	56,18	56,18
Sum andre	2 342	43,82	43,82
Totalt antal aksjar	5 344	100	100

Av styremedlemmar eig styreleiar Trygve Simlenes 75 aksjar og Kjartan Hauglum 45 aksjar. Styremedlem Andre Borlaug Grønningen, er via sin aksjepost i Hovtun Invest AS indirekte eigar av 3 002 aksjar. Administrerande direktør Gyda Bøtun eig 75 aksjar.

Note 11 Anna kortsiktig gjeld

Større postar i anna kortsiktig gjeld	2023	2022
Påkomne feriepengar og lønn	2 645 000	3 120 000
Påkomne kostnader diverse	699 732	916 821
Garantiavsetningar	200 000	435 000
Påløpte rentekostnader	9 313	14 387
SUM	3 554 045	4 486 208