



ÅRSREGNSKAPET FOR REGNSKAPSÅRET 2024 - GENERELL INFORMASJON

Enheten

Organisasjonsnummer: 930 700 312
Organisasjonsform: Aksjeselskap
Foretaksnavn: RIIS BYGG TRØNDELAG AS
Forretningsadresse: Sluppenvegen 15
7037 TRONDHEIM

Regnskapsår

Årsregnskapets periode: 01.01.2024 - 31.12.2024

Konsern

Morselskap i konsern: Nei

Regnskapsregler

Regler for små foretak benyttet: Ja
Benyttet ved utarbeidelsen av årsregnskapet til selskapet: Regnskapslovens alminnelige regler

Årsregnskapet fastsatt av kompetent organ

Bekreftet av representant for selskapet: Cecilie Nygård Lambrechts
Dato for fastsettelse av årsregnskapet: 13.05.2025

Grunnlag for avgivelse

År 2024: Årsregnskapet er elektronisk innlevert
År 2023: Tall er hentet fra elektronisk innlevert årsregnskap fra 2024

Det er ikke krav til at årsregnskapet m.v. som sendes til Regnskapsregisteret er undertegnet. Kontrollen på at dette er utført ligger hos revisor/enhetens øverste organ. Sikkerheten ivaretas ved at innsender har rolle/rettighet for innsending av årsregnskapet via Altinn, og ved at det bekreftes at årsregnskapet er fastsatt av kompetent organ.

Brønnøysundregistrene, 26.04.2026



Resultatregnskap

Beløp i: NOK	Note	2024	2023
RESULTATREGNSKAP			
Inntekter			
Salgsinntekt		36 460 596	
Annen driftsinntekt		42 330	
Sum inntekter		36 502 926	
Kostnader			
Varekostnad		19 847 690	
Lønnskostnad	1	16 754 821	
Avskrivning av driftsmidler og immaterielle eiendeler	2	543 200	
Nedskrivning av varige driftsmidler og immaterielle eiendeler	2		
Annen driftskostnad		4 256 122	
Sum kostnader		41 401 833	
Driftsresultat		-4 898 906	
Finansinntekter og finanskostnader			
Annen renteinntekt		28 282	
Sum finansinntekter		28 282	
Annen rentekostnad		168 984	
Sum finanskostnader		168 984	
Netto finans		-140 702	
Resultat før skattekostnad		-5 039 608	0
Skattekostnad på resultat	3	-1 108 714	
Årsresultat	4	-3 930 894	0
Årsresultat etter minoritetsinteresser		-3 930 894	
Totalresultat		-3 930 894	
Overføringer og disponeringer			
Avsatt til innskutt egenkapital		-3 930 894	



Resultatregnskap

Beløp i: NOK	Note	2024	2023
Sum overføringer og disponeringer		-3 930 894	



Balanse

Beløp i: NOK	Note	2024	2023
BALANSE - EIENDELER			
Anleggsmidler			
Immaterielle eiendeler			
Utsatt skattefordel	3		
Varige driftsmidler			
Maskiner og anlegg		1 565 400	
Driftsløsøre, inventar o.a. utstyr	2	697 380	
Sum varige driftsmidler	2	2 262 780	
Finansielle anleggsmidler			
Lån til foretak i samme konsern	5		
Sum anleggsmidler		2 262 780	0
Omløpsmidler			
Varer			
Fordringer			
Kundefordringer	5	7 146 388	
Andre kortsiktige fordringer	5		
Konsernfordringer		6 729 702	
Sum fordringer	5	13 876 090	
Bankinnskudd, kontanter og lignende			
Bankinnskudd, kontanter o.l.		597 092	30 000
Sum bankinnskudd, kontanter og lignende		597 092	30 000
Sum omløpsmidler		14 473 182	30 000
SUM EIENDELER		16 735 961	30 000

BALANSE - EGENKAPITAL OG GJELD

Egenkapital



Balanse

Beløp i: NOK	Note	2024	2023
Innskutt egenkapital			
Aksjekapital	6	1 500 000	30 000
Beholdning av egne aksjer	6		
Overkurs		1 331 500	
Sum innskutt egenkapital		2 831 500	30 000
Sum egenkapital	4	2 831 500	30 000
Gjeld			
Langsiktig gjeld			
Utsatt skatt	3		
Annen langsiktig gjeld			
Gjeld til kredittinstitusjoner	5		
Langsiktig konserngjeld	5		
Sum langsiktig gjeld		0	0
Kortsiktig gjeld			
Leverandørgjeld	5	1 942 224	
Betalbar skatt	3		
Skyldig offentlige avgifter		1 744 346	
Kortsiktig konserngjeld		7 306 631	
Annen kortsiktig gjeld	5	2 911 261	
Sum kortsiktig gjeld	5	13 904 461	
Sum gjeld		13 904 461	0
SUM EGENKAPITAL OG GJELD		16 735 961	30 000



Brønnøysundregistrene

ÅRSREGNSKAP FOR REGNSKAPSÅRET 2024 - GENERELL INFORMASJON

Journalnummer: 2025 712281

Enheten

Organisasjonsnummer: 930 700 312
Organisasjonsform: Aksjeselskap
Foretaksnavn: RIIS BYGG TRØNDELAG AS
Forretningsadresse: Sluppenvegen 15
7037 TRONDHEIM

Regnskapsår

Årsregnskapets periode: 01.01.2024 - 31.12.2024

Konsern

Morselskap i konsern: Nei

Regnskapsregler

Regler for små foretak benyttet: Ja
Benyttet ved utarbeidelsen av
årsregnskapet til selskapet: Regnskapslovens alminnelige regler

Årsregnskapet fastsatt av kompetent organ

Bekreftet av representant for selskapet: Cecilie Nygård Lambrechts
Dato for fastsettelse av årsregnskapet: 13.05.2025

Revisjon

Selskapet har besluttet at årsregnskapet
ikke skal revideres: Ja

Grunnlag for avgivelse

År 2024: Årsregnskap er elektronisk innlevert.
År 2023: Tall er hentet fra elektronisk innlevert årsregnskap fra 2024.

Det er ikke krav til at årsregnskapet m.v. som sendes til Regnskapsregisteret er undertegnet. Kontrollen på at dette er utført ligger hos revisor/enhetens øverste organ. Sikkerheten ivaretas ved at innsender har rolle/rettighet for innsending av årsregnskapet via Altinn, og ved at det bekreftes at årsregnskapet er fastsatt av kompetent organ.

Brønnøysundregistrene, 28.07.2025



Organisasjonsnr: 930 700 312
RIIS BYGG TRØNDELAG AS

RESULTATREGNSKAP

Beløp i: NOK	Note	2024	2023
RESULTATREGNSKAP			
Inntekter			
Salgsinntekt		36 460 596	
Annen driftsinntekt		42 330	
Sum inntekter		36 502 926	
Kostnader			
Varekostnad		19 847 690	
Lønnskostnad	1	16 754 821	
Avskrivning av driftsmidler og immaterielle eiendeler	2	543 200	
Nedskrivning av varige driftsmidler og immaterielle eiendeler	2		
Annen driftskostnad		4 256 122	
Sum kostnader		41 401 833	
Driftsresultat		-4 898 906	
Finansinntekter og finanskostnader			
Annen renteinntekt		28 282	
Sum finansinntekter		28 282	
Annen rentekostnad		168 984	
Sum finanskostnader		168 984	
Netto finans		-140 702	
Resultat før skattekostnad		-5 039 608	0
Skattekostnad på resultat	3	-1 108 714	
Årsresultat	4	-3 930 894	0
Årsresultat etter minoritetsinteresser		-3 930 894	
Totalresultat		-3 930 894	
Overføringer og disponeringer			
Avsatt til innskutt egenkapital		-3 930 894	
Sum overføringer og disponeringer		-3 930 894	



Organisasjonsnr: 930 700 312
RIIS BYGG TRØNDELAG AS

BALANSE

Beløp i: NOK	Note	2024	2023
BALANSE - EIENDELER			
Anleggsmidler			
Immaterielle eiendeler			
Utsatt skattefordel	3		
Varige driftsmidler			
Maskiner og anlegg		1 565 400	
Driftsløsøre, inventar o. a. utstyr	2	697 380	
Sum varige driftsmidler	2	2 262 780	
Finansielle anleggsmidler			
Lån til foretak i samme konsern	5		
Sum anleggsmidler		2 262 780	0
Omløpsmidler			
Varer			
Fordringer			
Kundefordringer	5	7 146 388	
Andre kortsiktige fordringer	5		
Konsernfordringer		6 729 702	
Sum fordringer	5	13 876 090	
Bankinnskudd, kontanter og lignende			
Bankinnskudd, kontanter o. l.		597 092	30 000
Sum bankinnskudd, kontanter og lignende		597 092	30 000
Sum omløpsmidler		14 473 182	30 000
SUM EIENDELER		16 735 961	30 000
BALANSE - EGENKAPITAL OG GJELD			
Egenkapital			
Innskutt egenkapital			
Aksjekapital	6	1 500 000	30 000
Beholdning av egne aksjer	6		
Overkurs		1 331 500	
Sum innskutt egenkapital		2 831 500	30 000



Sum egenkapital	4	2 831 500	30 000
Gjeld			
Langsiktig gjeld			
Utsatt skatt	3		
Annen langsiktig gjeld			
Gjeld til			
kredittinstitusjoner	5		
Langsiktig konserngjeld	5		
Sum langsiktig gjeld		0	0
Kortsiktig gjeld			
Leverandørgjeld	5	1 942 224	
Betalbar skatt	3		
Skyldig offentlige avgifter		1 744 346	
Kortsiktig konserngjeld		7 306 631	
Annen kortsiktig gjeld	5	2 911 261	
Sum kortsiktig gjeld	5	13 904 461	
Sum gjeld		13 904 461	0
SUM EGENKAPITAL OG GJELD		16 735 961	30 000



Organisasjonsnr: 930 700 312
RIIS BYGG TRØNDELAG AS

NOTEOPPLYSNINGER - SELSKAP - alle poster oppgitt i hele tall

Note

Antall årsverk i regnskapsåret
24.00

<u>Sum</u>	<u>Beløp</u>
<u>Balanseført verdi 31.12.</u>	<u>Varige driftsmidler Immaterielle eiend.</u>

Konsernregnskap

Morselskapet sitt navn

Forretningskontor for morselskapet

Begrunnelse for at datterselskap er utelatt fra konsolideringen

<u>Samlet beløp - tilknyttet selskap</u>	<u>Årets</u>	<u>Fjorårets</u>
--	--------------	------------------

<u>Samlet beløp - foretak i samme konsern</u>	<u>Årets</u>	<u>Fjorårets</u>
---	--------------	------------------

<u>Samlet beløp - foretak i samme konsern</u>	<u>Årets</u>	<u>Fjorårets</u>
---	--------------	------------------

<u>Samlet beløp - felles kontrollert virksomhet</u>	<u>Årets</u>	<u>Fjorårets</u>
---	--------------	------------------

<u>Pantstillelse</u>	<u>Beløp</u>
----------------------	--------------

<u>Beholdning av egne aksjer</u>	<u>Antall</u>	<u>Pålydende</u>	<u>Andel av aksjek.</u>
----------------------------------	---------------	------------------	-------------------------



Årsregnskap 2024

RIIS BYGG TRØNDELAG AS

Resultatregnskap
Balanse
Noter til regnskapet

Org.nr.: 930 700 312



RESULTATREGNSKAP

RIIS BYGG TRØNDELAG AS

DRIFTSINNEKTER OG DRIFTSKOSTNADER	Note	2024	2023
Salgsinntekt		36 460 596	0
Annen driftsinntekt		42 330	0
Sum driftsinntekter		36 502 926	0
Varekostnad		19 847 690	0
Lønnskostnad	1	16 754 821	0
Avskrivning av driftsmidler og immaterielle eiendeler	2	543 200	0
Annen driftskostnad		4 256 122	0
Sum driftskostnader		41 401 833	0
Driftsresultat		-4 898 906	0
FINANSINNEKTER OG FINANSKOSTNADER			
Annen renteinntekt		28 282	0
Rentekostnad til tilknyttet selskap		168 068	0
Annen rentekostnad		916	0
Resultat av finansposter		-140 702	0
Resultat før skattekostnad		-5 039 608	0
Skattekostnad på resultat	3	-1 108 714	0
Årsresultat	4	-3 930 894	0
OVERFØRINGER			
Avsatt til innskutt egenkapital		-3 930 894	0
Sum overføringer		-3 930 894	0



BALANSE

RIIS BYGG TRØNDELAG AS


EIENDELER	Note	2024	2023
ANLEGGSMIDLER			
VARIGE DRIFTSMIDLER			
Maskiner og anlegg		1 565 400	0
Driftsløsøre, inventar o.a. utstyr	2	697 380	0
Sum varige driftsmidler	2	2 262 780	0
Sum anleggsmidler		2 262 780	0
OMLØPSMIDLER			
FORDRINGER			
Kundefordringer	5	7 146 388	0
Konsernfordringer		6 729 702	0
Sum fordringer	5	13 876 090	0
Bankinnskudd, kontanter o.l.		597 092	30 000
Sum omløpsmidler		14 473 182	30 000
Sum eiendeler		16 735 961	30 000




BALANSE


RIIS BYGG TRØNDELAG AS

EGENKAPITAL OG GJELD	Note	2024	2023
EGENKAPITAL			
INNSKUTT EGENKAPITAL			
Aksjekapital	6	1 500 000	30 000
Overkurs		1 331 500	0
Sum innskutt egenkapital		2 831 500	30 000
Sum egenkapital	4	2 831 500	30 000
GJELD			
AVSETNING FOR FORPLIKTELSE			
KORTSIKTIG GJELD			
Leverandørgjeld	5	1 942 224	0
Skyldig offentlige avgifter		1 744 346	0
Konserngjeld		7 306 631	0
Annen kortsiktig gjeld	5	2 911 261	0
Sum kortsiktig gjeld	5	13 904 461	0
Sum gjeld		13 904 461	0
Sum egenkapital og gjeld		16 735 961	30 000


Frithjof Andreas Lilje Riis
styreleder

Trondheim, 13.05.2025
Styret i RIIS BYGG TRØNDELAG AS


Therese Bjørnstad Karlsen
styremedlem


Erlend Drilsvik
styremedlem


Ingeborg Lilje Riis Amundsen
styremedlem


Erlend Hynne
daglig leder



Regnskapsprinsipper

Årsregnskapet er satt opp i samsvar med regnskapsloven av 1998 og god regnskapsskikk i Norge.

HOVEDREGEL FOR VURDERING OG KLASSIFISERING AV EIENDELER OG GJELD

Eiendeler bestemt til varig eie eller bruk er klassifisert som anleggsmidler. Andre eiendeler er klassifisert som omløpsmidler. Fordringer som skal tilbakebetales innen et år er klassifisert som omløpsmidler. Ved klassifisering av kortsiktig og langsiktig gjeld er tilsvarende kriterier lagt til grunn.

Anleggsmidler er vurdert til anskaffelseskost med fradrag for planmessige avskrivninger.

Omløpsmidler er vurdert til laveste av anskaffelseskost og virkelig verdi.

Annen langsiktig gjeld og kortsiktig gjeld er vurdert til pålydende beløp.

Goodwill med begrenset økonomisk levetid avskrives planmessig.

VARELAGER

Varelager er vurdert til kostpris. Ukurante varer er vurdert til antatt salgsverdi.

FORDRINGER

Kundefordringer og andre fordringer er oppført til pålydende etter fradrag for avsetning til forventet tap.

Avsetning til tap gjøres på grunnlag av en individuell vurdering av de enkelte fordringene.

BANKINNSKUDD, KONTANTER O.L.

Bankinnskudd, kontanter er vurdert til pålydende. Kr 566 529 er bundne skattetrekkmidler.

PENSJONER

Selskapet har en innskuddsbasert pensjonsordning som tilfredsstiller kravene etter lov om obligatorisk tjenestepensjon.

SKATTER

Skattekostnaden sammenstilles med regnskapsmessig resultat før skatt. Skattekostnaden består av betalbar skatt (skatt på årets direkte skattepliktige inntekt), skatt på avgitt konsernbidrag og endring i netto utsatt skatt.

INNTEKTER

Inntekt regnskapsføres når den er opptjent, altså når både risiko og kontroll i hovedsak er overført til kunden. Dette vil normalt være tilfelle når varen er levert til kunden. Inntektene regnskapsføres med verdien av vederlaget på transaksjonstidspunktet. Alt salg skjer i Norge.

KOSTNADER

Kostnader regnskapsføres som hovedregel i samme periode som tilhørende inntekt. I de tilfeller det ikke er en klar sammenheng mellom utgifter og inntekter fastsettes fordelingen etter skjønnsmessige kriterier. Øvrige unntak fra sammenligningsprinsippet er angitt der det er aktuelt.

Note 1 Lønnskostnader og antall årsverk

LØNSSKOSTNADER

	2024	2023
Lønninger	13 342 230	0
Arbeidsgiveravgift	2 069 466	0
Andre ytelser	1 343 126	0
Sum	16 754 821	0

Selskapet har i 2024 sysselsatt 24 årsverk.



Note 2 Anleggsmidler

	Maskiner og anlegg	Driftsløsøre, inventar ol.	Sum
Tilgang kjøpte driftsmidler	2 456 500	989 480	3 445 980
Avgang i året	640 000		640 000
Anskaffelseskost 31.12.24	1 816 500	989 480	2 805 980
Akkumulerte avskrivninger 31.12.24	251 100	292 100	543 200
Av- og nedskrivninger pr. 31.12.24	251 100	292 100	543 200
Bokført verdi 31.12.24	1 565 400	697 380	2 262 780
Årets ordinære avskrivninger	251 100	292 100	543 200
Økonomisk levetid	5 år	3-5 år	

Note 3 Skatt

Årets skattekostnad	2024	2023
Resultatført skatt på ordinært resultat:		
Betalbar skatt	0	0
Endring i utsatt skattefordel	-1 108 714	0
Skattekostnad ordinært resultat	-1 108 714	0
Skattepliktig inntekt:		
Resultat før skatt	-5 039 608	0
Permanente forskjeller	0	0
Endring i midlertidige forskjeller	-721 997	0
Mottatt konsernbidrag	5 039 608	0
Skattepliktig inntekt	-721 997	0
Betalbar skatt i balansen:		
Betalbar skatt på årets resultat	-1 108 714	0
Betalbar skatt på mottatt konsernbidrag	1 108 714	0
Sum betalbar skatt i balansen	0	0

Skatteeffekten av midlertidige forskjeller og underskudd til fremføring som har gitt opphav til utsatt skatt og utsatte skattefordeler, spesifisert på typer av midlertidige forskjeller

	2024	2023	Endring
Varige driftsmidler	109 656	0	-109 656
Tilvirkningskontrakter	612 341	0	-612 341
Sum	721 997	0	-721 997
Akkumulert fremførbart underskudd	-721 997	0	721 997
Utsatt skatt (22 %)	0	0	0



Note 4 Egenkapital

	Aksjekapital	Overkurs	Annen Innskutt egenkapital	Sum egenkapital
Pr. 31.12.2023	30 000	0	0	30 000
Årets resultat			-3 930 894	-3 930 894
Konsernbidrag mottatt			3 930 894	3 930 894
Forhøyelse av aksjekapital	1 470 000			1 470 000
Overkurs			1 331 500	1 331 500
Pr 31.12.2024	1 500 000	0	1 331 500	2 831 500

Note 5 Mellomværende med selskap i samme konsern

	2024	2023
Fordringer		
Andre kortsiktige fordringer konsern	6 729 702	0
Sum	6 729 702	0
Gjeld		
Leverandørgjeld innen konsern	370 709	0
Annen kortsiktig gjeld konsern	6 935 922	0
Sum	7 306 631	0

Note 6 Aksjonærer

AKSJEKAPITALEN I RIIS BYGG TRØNDELAG AS PR. 31.12 BESTÅR AV:

	Antall	Pålydende	Bokført
Ordinære aksjer	30	50 000,0	1 500 000
Sum	30		1 500 000

EIERSTRUKTUR

De største aksjonærene i % pr. 31.12 var:

	Ordinære	Eierandel	Stemmeandel
Andr. L. Riis AS	30	100,0	100,0