



ÅRSREGNSKAPET FOR REGNSKAPSÅRET 2018 - GENERELL INFORMASJON

Enheten

Organisasjonsnummer: 917 105 502
Organisasjonsform: Aksjeselskap
Foretaksnavn: KENGSER HOLDING AS
Forretningsadresse: Fjellvegen 37C
5532 HAUGESUND

Regnskapsår

Årsregnskapets periode: 01.01.2018 - 31.12.2018

Konsern

Morselskap i konsern: Nei

Regnskapsregler

Regler for små foretak benyttet: Ja
Benyttet ved utarbeidelsen av årsregnskapet til selskapet: Regnskapslovens alminnelige regler

Årsregnskapet fastsatt av kompetent organ

Bekreftet av representant for selskapet: Kjell Inge Kjærandsen
Dato for fastsettelse av årsregnskapet: 20.06.2019

Grunnlag for avgivelse

År 2018: Årsregnskapet er elektronisk innlevert
År 2017: Tall er hentet fra elektronisk innlevert årsregnskap fra 2018

Det er ikke krav til at årsregnskapet m.v. som sendes til Regnskapsregisteret er undertegnet. Kontrollen på at dette er utført ligger hos revisor/enhetens øverste organ. Sikkerheten ivaretas ved at innsender har rolle/rettighet for innsending av årsregnskapet via Altinn, og ved at det bekreftes at årsregnskapet er fastsatt av kompetent organ.

Brønnøysundregistrene, 30.04.2021



Resultatregnskap

| Beløp i: NOK | Note | 2018 | 2017 |
|---|------|---------------|---------------|
| RESULTATREGNSKAP | | | |
| Kostnader | | | |
| Annen driftskostnad | | 8 129 | 7 243 |
| Sum kostnader | 5 | 8 129 | 7 243 |
| Driftsresultat | 1 | -8 129 | -7 243 |
| Finansinntekter og finanskostnader | | | |
| Annen renteinntekt | | 4 | 2 |
| Annen finansinntekt | | 1 000 | 600 |
| Sum finansinntekter | | 1 004 | 602 |
| Netto finans | | 1 004 | 602 |
| Ordinært resultat før skattekostnad | 4 | -7 125 | -6 641 |
| Ordinært resultat etter skattekostnad | | -7 125 | -6 641 |
| Årsresultat | 3, 6 | -7 125 | -6 641 |
| Årsresultat etter minoritetsinteresser | | -7 125 | -6 641 |
| Totalresultat | | -7 125 | -6 641 |
| Overføringer og disponeringer | | | |
| Udekket tap | | -7 125 | -6 641 |
| Sum overføringer og disponeringer | | -7 125 | -6 641 |



Balanse

| Beløp i: NOK | Note | 2018 | 2017 |
|--|------|----------------|---------------|
| BALANSE - EIENDELER | | | |
| Anleggsmidler | | | |
| Immaterielle eiendeler | | | |
| Sum anleggsmidler | | 0 | 0 |
| Omløpsmidler | | | |
| Varer | | | |
| Investeringer | | | |
| Andre finansielle instrumenter | | 231 450 | 31 450 |
| Sum investeringer | | 231 450 | 31 450 |
| Bankinnskudd, kontanter og lignende | | | |
| Bankinnskudd, kontanter og lignende | | 648 | 4 593 |
| Sum bankinnskudd, kontanter og lignende | | 648 | 4 593 |
| Sum omløpsmidler | | 232 098 | 36 043 |
| SUM EIENDELER | | 232 098 | 36 043 |
| BALANSE - EGENKAPITAL OG GJELD | | | |
| Egenkapital | | | |
| Innskutt egenkapital | | | |
| Selskapskapital | 2 | 30 000 | 30 000 |
| Annen innskutt egenkapital | | -9 320 | -9 320 |
| Sum innskutt egenkapital | | 20 680 | 20 680 |
| Opptjent egenkapital | | | |
| Annen egenkapital | 3 | -7 121 | 4 |
| Udekket tap | | 6 641 | 6 641 |
| Sum opptjent egenkapital | | -13 762 | -6 637 |
| Sum egenkapital | 3 | 6 918 | 14 043 |




Balanse

| Beløp i: NOK | Note | 2018 | 2017 |
|---------------------------------|-------------|----------------|---------------|
| Sum langsiktig gjeld | | 0 | 0 |
| Kortsiktig gjeld | | | |
| Annen kortsiktig gjeld | | 225 180 | 22 000 |
| Sum kortsiktig gjeld | | 225 180 | 22 000 |
| Sum gjeld | | 225 180 | 22 000 |
| SUM EGENKAPITAL OG GJELD | | 232 098 | 36 043 |



Årsregnskap 2018
Kengser Holding AS

Resultatregnskap
Balanse
Noter til regnskapet



Org.nr.: 917 105 502



RESULTATREGNSKAP

KENGSER HOLDING AS

| DRIFTSINNEKTER OG DRIFTSKOSTNADER | Note | 2018 | 2017 |
|---|-------------|---------------|---------------|
| Annen driftskostnad | | 8 129 | 7 243 |
| Sum driftskostnader | 5 | 8 129 | 7 243 |
| Driftsresultat | 1 | -8 129 | -7 243 |
| FINANSINNEKTER OG FINANSKOSTNADER | | | |
| Annen renteinntekt | | 4 | 2 |
| Annen finansinntekt | | 1 000 | 600 |
| Resultat av finansposter | | 1 004 | 602 |
| Ordinært resultat før skattekostnad | 4 | -7 125 | -6 641 |
| Ordinært resultat | | -7 125 | -6 641 |
| EKSTRAORDINÆRE INNEKTER OG KOSTNADER | | | |
| Årsresultat | 3, 6 | -7 125 | -6 641 |
| OVERFØRINGER | | | |
| Overført til udekket tap | | 7 125 | 6 641 |
| Sum overføringer | | -7 125 | -6 641 |



BALANSE

KENGSER HOLDING AS

| EIENDELER | Note | 2018 | 2017 |
|--------------------------------|-------------|----------------|---------------|
| ANLEGGSMIDLER | | | |
| INVESTERINGER | | | |
| Andre finansielle instrumenter | | 231 450 | 31 450 |
| Sum investeringer | | 231 450 | 31 450 |
| Bankinnskudd, kontanter o.l. | | 648 | 4 593 |
| Sum omløpsmidler | | 232 098 | 36 043 |
| Sum eiendeler | | 232 098 | 36 043 |



| BALANSE | | | | |
|---------------------------------|-------------|----------------|---------------|--|
| KENGSER HOLDING AS | | | | |
| EGENKAPITAL OG GJELD | Note | 2018 | 2017 | |
| EGENKAPITAL | | | | |
| INNSKUTT EGENKAPITAL | | | | |
| Aksjekapital | 2 | 30 000 | 30 000 | |
| Annen innskutt egenkapital | | -9 320 | -9 320 | |
| Sum innskutt egenkapital | | 20 680 | 20 680 | |
| OPPTJENT EGENKAPITAL | | | | |
| Annen egenkapital | 3 | -7 121 | 4 | |
| Udekket tap | | -6 641 | -6 641 | |
| Sum opptjent egenkapital | | -13 762 | -6 637 | |
| Sum egenkapital | 3 | 6 918 | 14 043 | |
| GJELD | | | | |
| KORTSIKTIG GJELD | | | | |
| Annen kortsiktig gjeld | | 225 180 | 22 000 | |
| Sum kortsiktig gjeld | | 225 180 | 22 000 | |
| Sum gjeld | | 225 180 | 22 000 | |
| Sum egenkapital og gjeld | | 232 098 | 36 043 | |

27.06.2019
Styret i Kengser Holding AS

Kjell Inge Kjærandsen
styreleder



Note 1 Regnskapsprinsipper

Årsregnskapet er satt opp i samsvar med regnskapsloven og NRS 8 - God regnskapsskikk for små foretak.

SKATT

Skattekostnaden i resultatregnskapet omfatter både periodens betalbare skatt og endring i utsatt skatt. Utsatt skatt er beregnet med 22 % på grunnlag av de midlertidige forskjeller som eksisterer mellom regnskapsmessige og skattemessige verdier, samt ligningsmessig underskudd til fremføring ved utgangen av regnskapsåret. Skatteøkende og skattereduserende midlertidige forskjeller som reverserer eller kan reverseres i samme periode er utlignet og nettoført.

KLASSIFISERING OG VURDERING AV OMLØPSMIDLER

Omløpsmidler og kortsiktig gjeld omfatter normalt poster som forfaller til betaling innen ett år etter balansedagen, samt poster som knytter seg til varekretsløpet. Omløpsmidler vurderes til laveste verdi av anskaffelseskost og virkelig verdi.

Note 2 Aksjonærer

AKSJEKAPITALEN I KENGSER HOLDING AS PR. 31.12.2018 BESTÅR AV:

| | Antall | Pålydende | Bokført |
|-----------------|--------|--------------|---------------|
| Ordinære aksjer | 30 | 1 000,00 | 30 000 |
| Sum | | 1 000 | 30 000 |

EIERSTRUKTUR

| | Antall | Eierandel | Stemmeandel |
|-----------------------------|-----------|---------------|---------------|
| Kjell Inge Kjærandsen | 30 | 100,00 | 100,00 |
| Totalt antall aksjer | 30 | 100,00 | 100,00 |

AKSJER OG OPSJONER EIET AV MEDLEMMER I STYRET OG DAGLIG LEDER:

| Navn | Verv | Antall |
|-----------------------------|------------|-----------|
| Kjell Inge Kjærandsen | styreleder | 30 |
| Totalt antall aksjer | | 30 |

Note 3 Egenkapital

| | Aksjekapital | Annen egenkapital | Sum egenkapital |
|----------------------|---------------|-------------------|-----------------|
| Pr. 31.12.2017 | 30 000 | 4 | 30 004 |
| Innskutt egenkapital | | 0 | -9 320 |
| Pr 01.01.2018 | 30 000 | 4 | 20 684 |
| Årets resultat | | -7 125 | -7 125 |
| Pr 31.12.2018 | 30 000 | -7 121 | 13 559 |



Note 4 Skatt

| Årets skattekostnad | 2018 | 2017 |
|--|---------------|---------------|
| Resultatført skatt på ordinært resultat: | | |
| Betalbar skatt | 0 | 0 |
| Endring i utsatt skattefordel | 0 | 0 |
| Skattekostnad ordinært resultat | 0 | 0 |
| Skattepliktig inntekt: | | |
| Ordinært resultat før skatt | -7 125 | -6 641 |
| Permanente forskjeller | -1 000 | 0 |
| Endring i midlertidige forskjeller | 0 | 0 |
| Skattepliktig inntekt | -8 125 | -6 641 |
| Betalbar skatt i balansen: | | |
| Betalbar skatt på årets resultat | 0 | 0 |
| Sum betalbar skatt i balansen | 0 | 0 |

Skatteeffekten av midlertidige forskjeller og underskudd til fremføring som har gitt opphav til utsatt skatt og utsatte skattefordeler, spesifisert på typer av midlertidige forskjeller:

| | 2018 | 2017 | Endring |
|---|-------------|-------------|----------------|
| Akkumulert fremførbart underskudd | -24 178 | -16 053 | 8 125 |
| Inngår ikke i beregningen av utsatt skatt | 24 178 | 16 053 | -8 125 |
| Grunnlag for beregning av utsatt skatt | 0 | 0 | 0 |
| Utsatt skattefordel (22 % / 23 %) | 0 | 0 | 0 |

I henhold til God regnskapsskikk for små foretak balanseføres ikke utsatt skattefordel.

Note 5 Lønnskostnader


Kengser Holding AS har ikke hatt lønns- eller personalkostnader i 2018 og det foreligger heller ingen slike forpliktelser.

Note 6 Fortsatt drift

Kengser Holding AS er et selskap som driver med kjøp og salg av aksjer, investering i andre virksomheter og ellers hva som står i forbindelse med dette.


Driften av Kengser Holding AS medføre ingen risiko for tap for kreditorene.

Grunnlaget for styrets konklusjon om fortsatt drift er basert på grunnlaget dagens drift er etablert på.



Årsregnskap 2018 Kengser Holding AS

Resultatregnskap
Balanse
Noter til regnskapet



Org.nr.: 917 105 502



RESULTATREGNSKAP

KENGSER HOLDING AS

| DRIFTSINNEKTER OG DRIFTSKOSTNADER | Note | 2018 | 2017 |
|---|-------------|---------------|---------------|
| Annen driftskostnad | | 8 129 | 7 243 |
| Sum driftskostnader | 5 | 8 129 | 7 243 |
| Driftsresultat | 1 | -8 129 | -7 243 |
| FINANSINNEKTER OG FINANSKOSTNADER | | | |
| Annen renteinntekt | | 4 | 2 |
| Annen finansinntekt | | 1 000 | 600 |
| Resultat av finansposter | | 1 004 | 602 |
| Ordinært resultat før skattekostnad | 4 | -7 125 | -6 641 |
| Ordinært resultat | | -7 125 | -6 641 |
| EKSTRAORDINÆRE INNEKTER OG KOSTNADER | | | |
| Årsresultat | 3, 6 | -7 125 | -6 641 |
| OVERFØRINGER | | | |
| Overført til udekket tap | | 7 125 | 6 641 |
| Sum overføringer | | -7 125 | -6 641 |



BALANSE

KENGSER HOLDING AS

| EIENDELER | Note | 2018 | 2017 |
|--------------------------------|-------------|----------------|---------------|
| ANLEGGSMIDLER | | | |
| INVESTERINGER | | | |
| Andre finansielle instrumenter | | 231 450 | 31 450 |
| Sum investeringer | | 231 450 | 31 450 |
| Bankinnskudd, kontanter o.l. | | 648 | 4 593 |
| Sum omløpsmidler | | 232 098 | 36 043 |
| Sum eiendeler | | 232 098 | 36 043 |




BALANSE

KENGSER HOLDING AS

| EGENKAPITAL OG GJELD | Note | 2018 | 2017 |
|---------------------------------|----------|----------------|---------------|
| EGENKAPITAL | | | |
| INNSKUTT EGENKAPITAL | | | |
| Aksjekapital | 2 | 30 000 | 30 000 |
| Annen innskutt egenkapital | | -9 320 | -9 320 |
| Sum innskutt egenkapital | | 20 680 | 20 680 |
| OPPTJENT EGENKAPITAL | | | |
| Annen egenkapital | 3 | -7 121 | 4 |
| Udekket tap | | -6 641 | -6 641 |
| Sum opptjent egenkapital | | -13 762 | -6 637 |
| Sum egenkapital | 3 | 6 918 | 14 043 |
| GJELD | | | |
| KORTSIKTIG GJELD | | | |
| Annen kortsiktig gjeld | | 225 180 | 22 000 |
| Sum kortsiktig gjeld | | 225 180 | 22 000 |
| Sum gjeld | | 225 180 | 22 000 |
| Sum egenkapital og gjeld | | 232 098 | 36 043 |

20.06.2019

Styret i Kengser Holding AS


Kjell Inge Kjærandsen
styreleder



Note 1 Regnskapsprinsipper

Årsregnskapet er satt opp i samsvar med regnskapsloven og NRS 8 - God regnskapsskikk for små foretak.

SKATT

Skattekostnaden i resultatregnskapet omfatter både periodens betalbare skatt og endring i utsatt skatt. Utsatt skatt er beregnet med 22 % på grunnlag av de midlertidige forskjeller som eksisterer mellom regnskapsmessige og skattemessige verdier, samt ligningsmessig underskudd til fremføring ved utgangen av regnskapsåret. Skatteøkende og skattereduserende midlertidige forskjeller som reverserer eller kan reverseres i samme periode er utlignet og nettoført.

KLASSIFISERING OG VURDERING AV OMLØPSMIDLER

Omløpsmidler og kortsiktig gjeld omfatter normalt poster som forfaller til betaling innen ett år etter balansedagen, samt poster som knytter seg til varekretsløpet. Omløpsmidler vurderes til laveste verdi av anskaffelseskost og virkelig verdi.

Note 2 Aksjonærer

AKSJEKAPITALEN I KENGSER HOLDING AS PR. 31.12.2018 BESTÅR AV:

| | Antall | Pålydende | Bokført |
|-----------------|--------|--------------|---------------|
| Ordinære aksjer | 30 | 1 000,00 | 30 000 |
| Sum | | 1 000 | 30 000 |

EIERSTRUKTUR

| | Antall | Eierandel | Stemmeandel |
|-----------------------------|-----------|---------------|---------------|
| Kjell Inge Kjærandsen | 30 | 100,00 | 100,00 |
| Totalt antall aksjer | 30 | 100,00 | 100,00 |

AKSJER OG OPSJONER EIET AV MEDLEMMER I STYRET OG DAGLIG LEDER:

| Navn | Verv | Antall |
|-----------------------------|------------|-----------|
| Kjell Inge Kjærandsen | styreleder | 30 |
| Totalt antall aksjer | | 30 |

Note 3 Egenkapital

| | Aksjekapital | Annen egenkapital | Sum egenkapital |
|----------------------|---------------|-------------------|-----------------|
| Pr. 31.12.2017 | 30 000 | 4 | 30 004 |
| Innskutt egenkapital | | 0 | -9 320 |
| Pr 01.01.2018 | 30 000 | 4 | 20 684 |
| Årets resultat | | -7 125 | -7 125 |
| Pr 31.12.2018 | 30 000 | -7 121 | 13 559 |



Note 4 Skatt

| <u>Årets skattekostnad</u> | <u>2018</u> | <u>2017</u> |
|--|---------------|---------------|
| Resultatført skatt på ordinært resultat: | | |
| Betalbar skatt | 0 | 0 |
| Endring i utsatt skattefordel | 0 | 0 |
| Skattekostnad ordinært resultat | 0 | 0 |
| Skattepliktig inntekt: | | |
| Ordinært resultat før skatt | -7 125 | -6 641 |
| Permanente forskjeller | -1 000 | 0 |
| Endring i midlertidige forskjeller | 0 | 0 |
| Skattepliktig inntekt | -8 125 | -6 641 |
| Betalbar skatt i balansen: | | |
| Betalbar skatt på årets resultat | 0 | 0 |
| Sum betalbar skatt i balansen | 0 | 0 |

Skatteeffekten av midlertidige forskjeller og underskudd til fremføring som har gitt opphav til utsatt skatt og utsatte skattefordeler, spesifisert på typer av midlertidige forskjeller:

| | <u>2018</u> | <u>2017</u> | <u>Endring</u> |
|---|-------------|-------------|----------------|
| Akkumulert fremførbart underskudd | -24 178 | -16 053 | 8 125 |
| Inngår ikke i beregningen av utsatt skatt | 24 178 | 16 053 | -8 125 |
| Grunnlag for beregning av utsatt skatt | 0 | 0 | 0 |
| Utsatt skattefordel (22 % / 23 %) | 0 | 0 | 0 |

I henhold til God regnskapsskikk for små foretak balanseføres ikke utsatt skattefordel.

Note 5 Lønnskostnader

Kengser Holding AS har ikke hatt lønns- eller personalkostnader i 2018 og det foreligger heller ingen slike forpliktelser.

Note 6 Fortsatt drift

Kengser Holding AS er et selskap som driver med kjøp og salg av aksjer, investering i andre virksomheter og ellers hva som står i forbindelse med dette.

Driften av Kengser Holding AS medføre ingen risiko for tap for kreditorene.

Grunnlaget for styrets konklusjon om fortsatt drift er basert på grunnlaget dagens drift er etablert på.