



ÅRSREGNSKAPET FOR REGNSKAPSÅRET 2020 - GENERELL INFORMASJON

Enheten

Organisasjonsnummer: 995 312 484
Organisasjonsform: Aksjeselskap
Foretaksnavn: VACANT HOLDING AS
Forretningsadresse: Gullhaug Torg 1
0484 OSLO

Regnskapsår

Årsregnskapets periode: 01.01.2020 - 31.12.2020

Konsern

Mørselskap i konsern: Ja
Konsernregnskap lagt ved: Ja

Regnskapsregler

Regler for små foretak benyttet: Nei
Benyttet ved utarbeidelsen av årsregnskapet til selskapet: Regnskapslovens alminnelige regler
Benyttet ved utarbeidelsen av årsregnskapet til konsernet: Regnskapslovens alminnelige regler

Årsregnskapet fastsatt av kompetent organ

Bekreftet av representant for selskapet: Jan Olav Brøndbo
Dato for fastsettelse av årsregnskapet: 31.08.2021

Grunnlag for avgivelse

År 2020: Årsregnskapet er elektronisk innlevert
År 2019: Tall er hentet fra elektronisk innlevert årsregnskap fra 2020

Det er ikke krav til at årsregnskapet m.v. som sendes til Regnskapsregisteret er undertegnet. Kontrollen på at dette er utført ligger hos revisor/enhetens øverste organ. Sikkerheten ivaretas ved at innsender har rolle/rettighet for innsending av årsregnskapet via Altinn, og ved at det bekreftes at årsregnskapet er fastsatt av kompetent organ.

Brønnøysundregistrene, 27.10.2022



Resultatregnskap

Beløp i: NOK	Note	2020	2019
RESULTATREGNSKAP			
Kostnader			
Annen driftskostnad	1	76 126	67 050
Sum kostnader		76 126	67 050
Driftsresultat		-76 126	-67 050
Finansinntekter og finanskostnader			
Inntekt på investering i datterselskap og tilknyttet selskap	5	1 000 000	2 000 000
Annen renteinntekt		78 286	78 064
Sum finansinntekter		1 078 286	2 078 064
Annen rentekostnad		10 319	36
Sum finanskostnader		10 319	36
Netto finans		1 067 967	2 078 028
Ordinært resultat før skattekostnad		991 841	2 010 978
Skattekostnad på ordinært resultat	4	-180	2 423
Ordinært resultat etter skattekostnad		992 021	2 008 555
Årsresultat		992 021	2 008 555
Overføringer og disponeringer			
Tilleggsutbytte	2,3	1 000 000	2 000 000
Ekstraordinært utbytte	2,3	-7 979	8 555
Sum overføringer og disponeringer		992 021	2 008 555



Balanse

Beløp i: NOK	Note	2020	2019
BALANSE - EIENDELER			
Anleggsmidler			
Immaterielle eiendeler			
Finansielle anleggsmidler			
Investering i datterselskap	5	3 772 994	3 772 994
Andre fordringer	7	3 686 614	3 608 431
Sum finansielle anleggsmidler		7 459 608	7 381 425
Sum anleggsmidler		7 459 608	7 381 425
Omløpsmidler			
Varer			
Bankinnskudd, kontanter og lignende			
Bankinnskudd, kontanter og lignende		459 319	772 620
Sum bankinnskudd, kontanter og lignende		459 319	772 620
Sum omløpsmidler		459 319	772 620
SUM EIENDELER		7 918 927	8 154 045
BALANSE - EGENKAPITAL OG GJELD			
Egenkapital			
Innskutt egenkapital			
Selskapskapital	2,3	100 000	100 000
Annen innskutt egenkapital	2	4 150 516	4 158 495
Sum innskutt egenkapital		4 250 516	4 258 495
Sum egenkapital		4 250 516	4 258 495
Gjeld			
Langsiktig gjeld			
Utsatt skatt	4	61 809	77 261



Balanse

Beløp i: NOK	Note	2020	2019
Sum avsetninger for forpliktelser		61 809	77 261
Annen langsiktig gjeld			
Langsiktig konserngjeld	6	3 533 627	3 784 863
Sum annen langsiktig gjeld		3 533 627	3 784 863
Sum langsiktig gjeld		3 595 436	3 862 124
Kortsiktig gjeld			
Leverandørgjeld		57 703	1 466
Betalbar skatt	4	15 272	21 738
Sum kortsiktig gjeld		72 975	23 204
Sum gjeld		3 668 411	3 885 328
SUM EGENKAPITAL OG GJELD		7 918 927	8 143 823



Konsernets resultatregnskap

Beløp i: NOK	Note	2020	2019
RESULTATREGNSKAP			
Inntekter			
Salgsinntekt	1,10	117 776 508	109 440 647
Annen driftsinntekt		4 479	
Sum inntekter		117 780 987	109 440 647
Kostnader			
Lønnskostnad	11	102 373 359	92 169 728
Avskrivning på varige driftsmidler og immaterielle eiendeler	1	226 696	217 384
Annen driftskostnad	11	13 708 555	13 889 922
Sum kostnader		116 308 610	106 277 034
Driftsresultat		1 472 377	3 163 613
Finansinntekter og finanskostnader			
Innt. på inv. annet foretak i samme konsern			
Annen renteinntekt		92 161	138 171
Annen finansinntekt		1 160	79
Sum finansinntekter		93 321	138 250
Annen rentekostnad		55 559	33 436
Annen finanskostnad		6 547	2 870
Sum finanskostnader		62 106	36 306
Netto finans		31 215	101 944
Ordinært resultat før skattekostnad		1 503 592	3 265 557
Skattekostnad på ordinært resultat		462 749	731 065
Ordinært resultat etter skattekostnad		1 040 843	2 534 492
Årsresultat		1 040 843	2 534 492
Årsresultat etter minoritetsinteresser		992 021	2 008 555
Overføringer og disponeringer			
Tilleggsutbytte	2,3	1 000 000	2 000 000



Konsernets resultatregnskap

Beløp i: NOK	Note	2020	2019
Overføringer annen egenkapital	2,3	-7 979	8 555
Sum overføringer og disponeringer		992 021	2 008 555



Konsernets balanse

Beløp i: NOK	Note	2020	2019
BALANSE - EIENDELER			
Anleggsmidler			
Immaterielle eiendeler			
Varige driftsmidler			
Driftsløsøre, inventar, verktøy, kontormaskiner og lignende	1	1 007 700	1 179 396
Sum varige driftsmidler		1 007 700	1 179 396
Finansielle anleggsmidler			
Investering i datterselskap	1		45 823
Andre langsiktige fordringer	3,11	4 607 849	4 699 661
Sum finansielle anleggsmidler		4 607 849	4 745 484
Sum anleggsmidler		5 615 549	5 924 880
Omløpsmidler			
Varer			
Fordringer			
Kundefordringer	3	19 741 846	16 708 824
Andre fordringer	3	1 381 214	485 016
Sum fordringer		21 123 060	17 193 840
Bankinnskudd, kontanter og lignende			
Bankinnskudd, kontanter o.l.	5	10 030 672	14 995 731
Sum bankinnskudd, kontanter og lignende		10 030 672	14 995 731
Sum omløpsmidler		31 153 732	32 189 571
SUM EIENDELER		36 769 281	38 114 451

BALANSE - EGENKAPITAL OG GJELD

Egenkapital

Innskutt egenkapital



Konsernets balanse

Beløp i: NOK	Note	2020	2019
Selskapskapital	6,7	100 000	100 000
Sum innskutt egenkapital		100 000	100 000
Opptjent egenkapital			
Annen egenkapital	6,7	11 570 368	11 524 893
Sum opptjent egenkapital		11 570 368	11 524 893
Sum egenkapital		11 670 368	11 624 893
Gjeld			
Langsiktig gjeld			
Utsatt skatt	9	16 515	65 815
Sum avsetninger for forpliktelser		16 515	65 815
Annen langsiktig gjeld			
Gjeld til kredittinstitusjoner	3	339 281	457 138
Sum annen langsiktig gjeld		339 281	457 138
Sum langsiktig gjeld		355 796	522 953
Kortsiktig gjeld			
Leverandørgjeld		781 252	440 260
Betalbar skatt	9	512 049	762 480
Skyldige offentlige avgifter		5 682 254	6 373 997
Annen kortsiktig gjeld		17 767 561	18 389 868
Sum kortsiktig gjeld		24 743 116	25 966 605
Sum gjeld		25 098 912	26 489 558
SUM EGENKAPITAL OG GJELD		36 769 280	38 114 451



Brønnøysundregistrene

ÅRSREGNSKAP FOR REGNSKAPSÅRET 2020 - GENERELL INFORMASJON

Journalnummer: 2021 894628

Enheten

Organisasjonsnummer: 995 312 484
Organisasjonsform: Aksjeselskap
Foretaksnavn: VACANT HOLDING AS
Forretningsadresse: Gullhaug Torg 1
0484 OSLO

Regnskapsår

Årsregnskapets periode: 01.01.2020 - 31.12.2020

Konsern

Morselskap i konsern: Ja
Konsernregnskap lagt ved: Ja

Regnskapsregler

Regler for små foretak benyttet: Nei
Benyttet ved utarbeidelsen av
årsregnskapet til selskapet: Regnskapslovens alminnelige regler
Benyttet ved utarbeidelsen av
årsregnskapet til konsernet: Regnskapslovens alminnelige regler

Årsregnskapet fastsatt av kompetent organ

Bekreftet av representant for selskapet: Jan Olav Brøndbo
Dato for fastsettelse av årsregnskapet: 31.08.2021

Revisjon

Årsregnskapet er utarbeidet av ekstern
autorisert regnskapsfører: Ja
Ekstern autorisert regnskapsfører har i
løpet av regnskapsåret bistått ved den
løpende regnskapsføringen eller utført
andre tjenester for selskapet enn å
utarbeide årsregnskapet: Ja

Grunnlag for avgivelse

År 2020: Årsregnskap er elektronisk innlevert.
År 2019: Tall er hentet fra elektronisk innlevert årsregnskap fra 2020.

Det er ikke krav til at årsregnskapet m.v. som sendes til Regnskapsregisteret er undertegnet. Kontrollen på at dette er utført ligger hos revisor/enhetens øverste organ. Sikkerheten ivaretas ved at innsender har rolle/rettighet for innsending av årsregnskapet via Altinn, og ved at det bekreftes at årsregnskapet er fastsatt av kompetent organ.

Brønnøysundregistrene, 04.11.2021

Brønnøysundregistrene
Postadresse: Postboks 900, 8910 Brønnøysund
Telefon: 75 00 75 00
E-post: firmapost@brreg.no Internett: www.brreg.no
Organisasjonsnummer: 974 760 673



Organisasjonsnr: 995 312 484
VACANT HOLDING AS

RESULTATREGNSKAP

Beløp i: NOK	Note	2020	2019
RESULTATREGNSKAP			
Kostnader			
Annen driftskostnad	1	76 126	67 050
Sum kostnader		76 126	67 050
Driftsresultat		-76 126	-67 050
Finansinntekter og finanskostnader			
Inntekt på investering i datterselskap og tilknyttet selskap	5	1 000 000	2 000 000
Annen renteinntekt		78 286	78 064
Sum finansinntekter		1 078 286	2 078 064
Annen rentekostnad		10 319	36
Sum finanskostnader		10 319	36
Netto finans		1 067 967	2 078 028
Ordinært resultat før skattekostnad		991 841	2 010 978
Skattekostnad på ordinært resultat	4	-180	2 423
Ordinært resultat etter skattekostnad		992 021	2 008 555
Årsresultat		992 021	2 008 555
Overføringer og disponeringer			
Tilleggsutbytte	2,3	1 000 000	2 000 000
Ekstraordinært utbytte	2,3	-7 979	8 555
Sum overføringer og disponeringer		992 021	2 008 555



Organisasjonsnr: 995 312 484
VACANT HOLDING AS

BALANSE

Beløp i: NOK **Note** **2020** **2019**

BALANSE - EIENDELER

Anleggsmidler Immaterielle eiendeler

Finansielle anleggsmidler

Investering i datterselskap	5	3 772 994	3 772 994
Andre fordringer	7	3 686 614	3 608 431
Sum finansielle anleggsmidler		7 459 608	7 381 425
Sum anleggsmidler		7 459 608	7 381 425

Omløpsmidler

Varer

Bankinnskudd, kontanter og lignende

Bankinnskudd, kontanter og lignende		459 319	772 620
Sum bankinnskudd, kontanter og lignende		459 319	772 620
Sum omløpsmidler		459 319	772 620
SUM EIENDELER		7 918 927	8 154 045

BALANSE - EGENKAPITAL OG GJELD

Egenkapital

Innskutt egenkapital

Selskapskapital	2,3	100 000	100 000
Annen innskutt egenkapital	2	4 150 516	4 158 495
Sum innskutt egenkapital		4 250 516	4 258 495
Sum egenkapital		4 250 516	4 258 495

Gjeld

Langsiktig gjeld

Utsatt skatt	4	61 809	77 261
Sum avsetninger for forpliktelse		61 809	77 261
Annen langsiktig gjeld			
Langsiktig konserngjeld	6	3 533 627	3 784 863
Sum annen langsiktig gjeld		3 533 627	3 784 863
Sum langsiktig gjeld		3 595 436	3 862 124



Kortsiktig gjeld			
Leverandørgjeld		57 703	1 466
Betalbar skatt	4	15 272	21 738
Sum kortsiktig gjeld		72 975	23 204
Sum gjeld		3 668 411	3 885 328
SUM EGENKAPITAL OG GJELD		7 918 927	8 143 823



Organisasjonsnr: 995 312 484
VACANT HOLDING AS

KONSERNRESULTATREGNSKAP

<u>Beløp i: NOK</u>	<u>Note</u>	<u>2020</u>	<u>2019</u>
RESULTATREGNSKAP			
Inntekter			
Salgsinntekt		117 776 508	109 440 647
Annen driftsinntekt	1,10	4 479	
Sum inntekter		117 780 987	109 440 647
Kostnader			
Lønnskostnad	11	102 373 359	92 169 728
Avskrivning på varige driftsmidler og immaterielle eiendeler	1	226 696	217 384
Annen driftskostnad	11	13 708 555	13 889 922
Sum kostnader		116 308 610	106 277 034
Driftsresultat		1 472 377	3 163 613
Finansinntekter og finanskostnader			
Innt. på inv. annet foretak i samme konsern			
Annen renteinntekt		92 161	138 171
Annen finansinntekt		1 160	79
Sum finansinntekter		93 321	138 250
Annen rentekostnad		55 559	33 436
Annen finanskostnad		6 547	2 870
Sum finanskostnader		62 106	36 306
Netto finans		31 215	101 944
Ordinært resultat før skattekostnad		1 503 592	3 265 557
Skattekostnad på ordinært resultat		462 749	731 065
Ordinært resultat etter skattekostnad		1 040 843	2 534 492
Årsresultat		1 040 843	2 534 492
Årsresultat etter minoritetsinteresser		992 021	2 008 555
Overføringer og disponeringer			
Tilleggsutbytte	2,3	1 000 000	2 000 000
Overføringer annen egenkapital	2,3	-7 979	8 555
Sum overføringer og disponeringer		992 021	2 008 555





Organisasjonsnr: 995 312 484
VACANT HOLDING AS

KONSERNBALANSE

Beløp i: NOK **Note** **2020** **2019**

BALANSE - EIENDELER

Anleggsmidler

Immaterielle eiendeler

Varige driftsmidler

Driftsløsøre, inventar,
verktøy, kontormaskiner
og lignende

1	1 007 700	1 179 396
---	-----------	-----------

Sum varige driftsmidler

1 007 700	1 179 396
-----------	-----------

Finansielle anleggsmidler

Investering i datterselskap

1		45 823
---	--	--------

Andre langsiktige

fordringer

3,11	4 607 849	4 699 661
------	-----------	-----------

Sum finansielle

anleggsmidler

4 607 849	4 745 484
-----------	-----------

Sum anleggsmidler

5 615 549	5 924 880
-----------	-----------

Omløpsmidler

Varer

Fordringer

Kundefordringer

3	19 741 846	16 708 824
---	------------	------------

Andre fordringer

3	1 381 214	485 016
---	-----------	---------

Sum fordringer

21 123 060	17 193 840
------------	------------

Bankinnskudd, kontanter og lignende

Bankinnskudd, kontanter o.

l.

5	10 030 672	14 995 731
---	------------	------------

Sum bankinnskudd,

kontanter og lignende

10 030 672	14 995 731
------------	------------

Sum omløpsmidler

31 153 732	32 189 571
------------	------------

SUM EIENDELER

36 769 281	38 114 451
------------	------------

BALANSE - EGENKAPITAL OG GJELD

Egenkapital

Innskutt egenkapital

Selskapskapital

6,7	100 000	100 000
-----	---------	---------

Sum innskutt egenkapital

100 000	100 000
---------	---------

Opptjent egenkapital

Annen egenkapital

6,7	11 570 368	11 524 893
-----	------------	------------



Sum opptjent egenkapital		11 570 368	11 524 893
Sum egenkapital		11 670 368	11 624 893
Gjeld			
Langsiktig gjeld			
Utsatt skatt	9	16 515	65 815
Sum avsetninger for forpliktelses		16 515	65 815
Annen langsiktig gjeld			
Gjeld til kredittinstitusjoner	3	339 281	457 138
Sum annen langsiktig gjeld		339 281	457 138
Sum langsiktig gjeld		355 796	522 953
Kortsiktig gjeld			
Leverandørgjeld		781 252	440 260
Betalbar skatt	9	512 049	762 480
Skyldige offentlige avgifter		5 682 254	6 373 997
Annen kortsiktig gjeld		17 767 561	18 389 868
Sum kortsiktig gjeld		24 743 116	25 966 605
Sum gjeld		25 098 912	26 489 558
SUM EGENKAPITAL OG GJELD		36 769 280	38 114 451



Organisasjonsnr: 995 312 484
VACANT HOLDING AS

NOTEOPPLYSNINGER - SELSKAP

- alle poster oppgitt i hele tall



Organisasjonsnr: 995 312 484
VACANT HOLDING AS

NOTEOPPLYSNINGER - KONSERN - alle poster oppgitt i hele tall

Note

Antall aksjer og aksjeeiere

<u>Aksjeklasse</u>	<u>Ant. aksjer</u>	<u>Pålydende</u>	<u>Bokført verdi</u>
Ordinære aksjer	100000.00	1.00	100000.00

<u>Aksjeeiere - fritekst</u>	<u>Antall</u>	<u>Eierandel</u>	<u>Aksjeklasse</u>
Jan Olav Brøndbo	50000.00	50.00%	Ordinære aksjer
Kent Inge Bøckmann Eldevik	50000.00	50.00%	Ordinære aksjer

<u>Sum</u>	<u>Sum antall</u>	<u>Sum eierandel</u>
	100000.00	100.00%

Note

Ytelser til ledende personer

Er det gitt ytelser til ledende person: Nei

Ytelser til daglig leder

<u>Ytelser</u>	<u>Lønn</u>	<u>Pensj.forpl.</u>	<u>Andre godtgj.</u>
----------------	-------------	---------------------	----------------------

Note

Antall årsverk i regnskapsåret

Virksomheten har hatt følgende antall årsverk:
0.00

Note

Lån og sikkerhetsstillelse til ledende personer og aksjeeiere

<u>Lån</u>	<u>Daglig leder</u>	<u>Styreleder</u>	<u>Andre nærstående</u>
	3686097.00	517.00	

Note

Konsern, tilknyttet selskap og datterselskap

Tilknyttet selskap/datterselskap



<u>Navn og adresse</u>	<u>Eierandel</u>	<u>Stemmeandel</u>	<u>Egenkapital</u>	<u>Resultat</u>
Vacant Helse AS	100.00%	100.00%	12615328.00	1475936.00



**Årsregnskap 2020
for
VACANT HOLDING AS**

Org. nr. 995312484

Utarbeidet av:

Økonor Toten, Skreia Regnskapskontor AS
Autorisert regnskapsførerselskap
Postboks 73
2857 Skreia
Organisasjonsnr. 982363543

account⁺or



VACANT HOLDING AS

Resultatregnskap

	Note	2020	2019
DRIFTSINNEKTER OG DRIFTSKOSTNADER			
Driftsinntekter			
Sum driftsinntekter		0	0
Driftskostnader			
Annen driftskostnad	1	76 126	67 050
Sum driftskostnader		76 126	67 050
DRIFTSRESULTAT		(76 126)	(67 050)
FINANSINNEKTER OG FINANSKOSTNADER			
Finansinntekter			
Innt. på inv. annet foretak i samme konsern	5		
8011 Utbytte konsern over 90% sk.fri		1 000 000	2 000 000
Sum innt. på inv. annet foretak i samme konsern		1 000 000	2 000 000
Annen renteinntekt		78 286	78 064
Sum finansinntekter		1 078 286	2 078 064
Finanskostnader			
Annen rentekostnad		10 319	36
Sum finanskostnader		10 319	36
NETTO FINANSPOSTER		1 067 967	2 078 028
ORDINÆRT RES. FØR SKATTEKOSTNAD		991 841	2 010 978
Skattekostnad på ordinært resultat		(180)	2 423
ORDINÆRT RESULTAT		992 021	2 008 555
ÅRSRESULTAT		992 021	2 008 555
OVERF. OG DISPONERINGER			
Tilleggsutbytte	2,3	1 000 000	2 000 000
Overføringer annen egenkapital	2,3	(7 979)	8 555
SUM OVERF. OG DISPONERINGER		992 021	2 008 555



VACANT HOLDING AS

Balanse pr. 31.12.2020

	Note	31.12.2020	31.12.2019
EIENDELER			
ANLEGGSMIDLER			
Finansielle anleggsmidler			
Investeringer i tilknyttet selskap	5	3 772 994	3 772 994
Andre langsiktige fordringer	7	3 686 614	3 608 431
Sum finansielle anleggsmidler		7 459 608	7 381 425
SUM ANLEGGSMIDLER		7 459 608	7 381 425
OMLØPSMIDLER			
Bankinnskudd, kontanter o.l.		459 319	772 620
SUM OMLØPSMIDLER		459 319	772 620
SUM EIENDELER		7 918 927	8 154 045



VACANT HOLDING AS

Balanse pr. 31.12.2020

	Note	31.12.2020	31.12.2019
EGENKAPITAL OG GJELD			
EGENKAPITAL			
Innskutt egenkapital			
Selskapskapital	2,3	100 000	100 000
Sum innskutt egenkapital		100 000	100 000
Opptjent egenkapital			
Annen egenkapital	2	4 150 516	4 158 495
Sum opptjent egenkapital		4 150 516	4 158 495
SUM EGENKAPITAL		4 250 516	4 258 495
GJELD			
LANGSIKTIG GJELD			
Avsetning for forpliktelser			
Utsatt skatt	4	61 809	77 261
Sum avsetning for forpliktelser		61 809	77 261
Annen langsiktig gjeld			
Langsiktig gjeld til konsernselskap	6	3 533 627	3 784 863
Sum annen langsiktig gjeld		3 533 627	3 784 863
SUM LANGSIKTIG GJELD		3 595 436	3 862 124
KORTSIKTIG GJELD			
Leverandørgjeld		57 703	1 466
Betalbar skatt	4	15 272	21 738
Annen kortsiktig gjeld		0	10 222
SUM KORTSIKTIG GJELD		72 975	33 426
SUM GJELD		3 668 411	3 895 550
SUM EGENKAPITAL OG GJELD		7 918 927	8 154 045

Oslo, den

Jan Olav Brøndbo
Styrets lederKent Inge Bøckmann-Eldevik
Daglig leder/Styrets nestleder



VACANT HOLDING AS

Noter 2020

REGNSKAPSPRINSIPPER OG VIRKNING AV PRINSIPPENDRINGER

Årsregnskapet er satt opp i samsvar med regnskapsloven og god regnskapsskikk for mellomstore foretak.

Driftsinntekter

Inntektsføring ved salg av varer skjer på leveringstidspunktet. Tjenester inntektsføres etter hvert som de leveres.

Skatt

Skattekostnaden i resultatregnskapet omfatter både periodens betalbare skatt og endring i utsatt skatt/skattefordel. Utsatt skatt / skattefordel er beregnet med 22 % på grunnlag av de midlertidige forskjeller som eksisterer mellom regnskapsmessige og skattemessige verdier, samt ligningsmessig underskudd til fremføring ved utgangen av regnskapsåret. Skatteøkende og skattereduserende midlertidige forskjeller som reverserer eller kan reversere i samme periode er utlignet og nettoført.

Klassifisering og vurdering av balanseposter

Anleggsmidler omfatter eiendeler bestemt til varig eie og bruk. Anleggsmidler er vurdert til anskaffelseskost. Varige driftsmidler balanseføres og avskrives over driftsmidlets økonomiske levetid. Varige driftsmidler nedskrives ved verdifall som forventes ikke å være forbigående. Nedskrivningen reverseres når grunnlaget for nedskrivningen ikke lenger er til stede.

Omløpsmidler og kortsiktig gjeld omfatter normalt poster som forfaller til betaling innen ett år etter balansedagen, samt poster som knytter seg til varekretsløpet. Omløpsmidler vurderes til laveste verdi av anskaffelseskost og antatt virkelig verdi.

Fordringer

Kundefordringer og andre fordringer oppføres til pålydende etter fradrag for avsetning til forventet tap. Avsetning til tap gjøres på grunnlag av en individuell vurdering av de enkelte fordringene.

Note 1 - Lønnskostnad

Selskapet har ikke hatt ansatte i 2020

Godtgjørelse til revisor:

Kostnadsført revisjonshonorar for 2019 utgjør kr. 57 703 herav konsulentbistand kr. 0

Note 2 - Egenkapital

	Aksjekapital / selskapskapital	Overkurs	Annen egenkapital	Sum egenkapital
Pr 1.1.	100 000	0	4 158 495	4 258 495
+Fra årets resultat			992 021	992 021
-Tilleggsutbytte			-1 000 000	-1 000 000
+/-Andre transaksjoner:	0	0	-7 979	-7 979
Pr 31.12.	100 000	0	4 150 516	4 250 516



VACANT HOLDING AS

Noter 2020

Note 3 - Antall aksjer, aksjeeiere mv.

Selskapet har 100.000 aksjer hver pålydende kr 1- samlet aksjekapital utgjør kr 100.000,- Selskapet har kun en aksjeklasse.

Selskapets aksjonærer er:	Eierandel	Verv/ funksjon
Jan Olav Brøndbo	50 %	Styrets leder
Kent Inge Bøckmann-Eldevik	50 %	Daglig leder / Styrets nestleder

Note 4 - Skattekostnad på ordinært resultat

Spesifikasjon av årets skattegrunnlag: 2020

Resultat før skattekostnader	991 841
Permanente og andre forskjeller	-992 663
Endring i midlertidige forskjeller	70 238
Inntekt	69 416

Midlertidige forskjeller og balanseført utsatt skatt

	2020	2019
	0	0
+ Gevinst- og tapskonto	280 951	351 189
Sum positive skatteøkende forskjeller	280 951	351 189

Alle midlertidige forskjeller kan utlignes, og dette er gjennomført i beregningen av utsatt skatt.

Grunnlag for beregning av utsatt skatt / skattefordel	280 951	351 189
Balanseført utsatt skatt	61 809	77 261

	2020	2019
Betalbar skatt	15 272	21 738
Endring i utsatt skatt og utsatt skattefordel	-15 452	-19 315
Samlede ordinære skattekostnader	-180	2 423

Note 5 - Finansielle anleggsmidler

Datterselskaper	Org.nr.	Kontor	Eierandel	EK 100 %	Res.etter skatt
Vacant Helse AS	995 439 913	Oslo	100 %	11.686.271	1.546.879



VACANT HOLDING AS

Noter 2020

Note 6 - Mellomværende

Selskapet har gjeld til Vacant Helse AS på kr 3 533 627. Dette renteberegnes ikke da det er innenfor konsern.

Note 7 - Mellomværende med nærstående parter

	I år	I fjor
Selskapet har en fordring på aksjonærene	3 686 614	3 608 431
Beregnete renter	78 183	77 677

Som sikkerhet for mellomværende er en privat hytte, forholdet er ikke tinglyst



Vacant Holding AS konsern – 995312484

ÅRSBERETNING 2020

Virksomhetens art og hvor den drives

Vacant Holding AS er et selskap som har som hovednæring å drive med kjøp og salg av aksjer, verdipapirer og fast eiendom samt alt hva herved står i forbindelse. Konsernet har forretningskontor i Oslo Kommune med besøksadresse Gullhaug Torg 1
Virksomheten i konsernet består av utleie av helsepersonell, primært til kommuner og helseforetak.

Fortsatt drift

Forutsetningen om fortsatt drift er til stede, og årsregnskapet for 2020 er satt opp under denne forutsetning. Konsernet er i en sunn økonomisk og finansielle stilling.

Sentrale risikoer og usikkerhetsfaktorer

Det er en fortsatt en viss usikkerhetsfaktor knyttet til politisk regulering av bemanningsbransjen og en eventuell endring av arbeidsmiljøloven. Det er og økende motstand knyttet til bemanningsbransjen selv om helsedelen er stueren i mange sammenheng.

Finansiell risiko

Selskapet har resultatmessig hatt et godt år 2020, til tross for et svært utfordrende år med mye ekstra kostnader knyttet til Covid-19. Omsetningen har økt noe, men lønnskostnadene har økt enda mer.

Arbeidsmiljø og personale

Selskapet hadde i 2020 ingen ansatte. Totalt i konsernet er det 587 ansatte, 111 menn og 476 kvinner. Totalt sykefravær i konsernet har vært på 5,05%. Det har ikke vært noen skader eller ulykker i konsernet i 2017.

Det er vår oppfatning at arbeidsmiljøet og trivselen på arbeidsplassen i konsernet er god, det iverksettes løpende tiltak for forbedringer.

Likestilling

Konsernet arbeider aktivt, målrettet og planmessig for likestilling innenfor virksomheten. Ved rekruttering, både internt og eksternt prioriteres personlige kvalifikasjoner fremfor kjønn. Gjennomsnittslønnen for kvinner og menn i heltidsstillinger utgjorde pr.måned henholdsvis kr.41 000 og kr. 41 000. Konsernet har totalt 519 ansatte i deltidsstillinger, av disse er 502 kvinner. Konsernet har som policy at arbeid av lik verdi skal gi lik lønn. Dette etterleves 100% av selskapet. Styret i Vacant Holding AS består av 2 menn.

Tiltak for å hindre diskriminering mv.

Bedriften arbeider aktivt for å fremme likestilling, sikre like muligheter og rettigheter og hindre diskriminering på grunn av etnisitet, nasjonal opprinnelse, avstamning, hudfarge, språk, religion og livssyn.

Ytre miljø

Konsernets virksomhet er ikke regulert av konsesjoner eller pålegg. Bedriften forurenser ikke det ytre miljø.



Redegjørelse for årsregnskapet og resultatdisponering

I 2020 var driftsinntektene for konsernet på kr. 117 780 987, hvorav hele beløpet knyttet seg til Vacant Helse AS sin drift.

Konsernets resultat før skatt er kr. 1 503 592 mot kr 3 265 557 i 2019. Den klare nedgangen i resultat skyldes hovedsakelig økte kostnader og dyre løsninger knyttet til Covid-19.

Totalkapitalen for konsernet var ved utgangen av året kr. 36 769 281 mot kr. 38 114 451 i 2019.

Det er i 2020 avsatt tilleggsutbytte med kr. 1 000.000 til eierne.

Det er ikke inntrådt forhold etter regnskapsårets slutt som er av betydning for bedømmelsen av regnskapet.

Styret foreslår at resultatet i Vacant Holding overføres egenkapitalen.

Etter styrets oppfatning gir fremlagt resultatregnskap og balanse med noter uttrykk for virksomhetens resultat for 2020 og økonomiske stilling ved årsskiftet.

Oslo, 20.09.2021

Jan Olav Brøndbo
styrets leder

Kent Inge Bäckmann-Eldevik
daglig leder/styrets nestleder



Tordenskjoldsgt. 13-15
2821 Gjøvik
www.bdo.no

Uavhengig revisors beretning

Til generalforsamlingen i Vacant Holding AS

Uttalelse om revisjonen av årsregnskapet

Konklusjon

Vi har revidert Vacant Holding AS sitt årsregnskap.

Årsregnskapet består av:

- Selskapsregnskapet, som består av balanse per 31. desember 2020, resultatregnskap og kontantstrømpoppstilling for regnskapsåret avsluttet per denne datoen og noter, herunder et sammendrag av viktige regnskapsprinsipper, og
- Konsernregnskapet, som består av balanse per 31. desember 2020, resultatregnskap og kontantstrømpoppstilling for regnskapsåret avsluttet per denne datoen og noter, herunder et sammendrag av viktige regnskapsprinsipper.

Etter vår mening:

- Er årsregnskapet avgitt i samsvar med lov og forskrifter
- Gir selskapsregnskapet et rettviseende bilde av den finansielle stillingen til Vacant Holding AS per 31. desember 2020 og av selskapets resultater og kontantstrømmer for regnskapsåret som ble avsluttet per denne datoen i samsvar med regnskapslovens regler og god regnskapsskikk i Norge
- Gir konsernregnskapet et rettviseende bilde av den finansielle stillingen til konsernet Vacant Holding AS per 31. desember 2020 og av konsernets resultater og kontantstrømmer for regnskapsåret som ble avsluttet per denne datoen i samsvar med regnskapslovens regler og god regnskapsskikk i Norge.

Grunnlag for konklusjonen

Vi har gjennomført revisjonen i samsvar med lov, forskrift og god revisjonsskikk i Norge, herunder de internasjonale revisjonsstandardene International Standards on Auditing (ISA-ene). Våre oppgaver og plikter i henhold til disse standardene er beskrevet i Revisors oppgaver og plikter ved revisjon av årsregnskapet. Vi er uavhengige av selskapet slik det kreves i lov og forskrift, og har overholdt våre øvrige etiske forpliktelser i samsvar med disse kravene. Etter vår oppfatning er innhentet revisjonsbevis tilstrekkelig og hensiktsmessig som grunnlag for vår konklusjon.

Annen informasjon

Ledelsen er ansvarlig for annen informasjon. Annen informasjon består av årsberetningen.

Vår uttalelse om revisjonen av årsregnskapet dekker ikke annen informasjon, og vi attesterer ikke den andre informasjonen.

I forbindelse med revisjonen av årsregnskapet er det vår oppgave å lese annen informasjon identifisert ovenfor med det formål å vurdere hvorvidt det foreligger vesentlig inkonsistens mellom annen informasjon og årsregnskapet, kunnskap vi har opparbeidet oss under revisjonen, eller hvorvidt den tilsynelatende inneholder vesentlig feilinformasjon.

Dersom vi, på bakgrunn av arbeidet vi har utført, konkluderer med at disse andre opplysningene inneholder vesentlig feilinformasjon, er vi pålagt å uttale oss om dette. Vi har ingenting å rapportere i så henseende.



Styret og daglig leders ansvar for årsregnskapet

Styret og daglig leder (ledelsen) er ansvarlig for å utarbeide årsregnskapet i samsvar med lov og forskrifter, herunder for at det gir et rettviseende bilde i samsvar med regnskapslovens regler og god regnskapsskikk i Norge. Ledelsen er også ansvarlig for slik intern kontroll som den finner nødvendig for å kunne utarbeide et årsregnskap som ikke inneholder vesentlig feilinformasjon, verken som følge av misligheter eller utilsiktede feil.

Ved utarbeidelsen av årsregnskapet må ledelsen ta standpunkt til selskapets og konsernets evne til fortsatt drift og opplyse om forhold av betydning for fortsatt drift. Forutsetningen om fortsatt drift skal legges til grunn for årsregnskapet så lenge det ikke er sannsynlig at virksomheten vil bli avvirket.

Revisors oppgaver og plikter ved revisjonen av årsregnskapet

Vårt mål er å oppnå betryggende sikkerhet for at årsregnskapet som helhet ikke inneholder vesentlig feilinformasjon, verken som følge av misligheter eller utilsiktede feil, og å avgi en revisjonsberetning som inneholder vår konklusjon. Betryggende sikkerhet er en høy grad av sikkerhet, men ingen garanti for at en revisjon utført i samsvar med lov, forskrift og god revisjonsskikk i Norge, herunder ISA-ene, alltid vil avdekke vesentlig feilinformasjon som eksisterer. Feilinformasjon kan oppstå som følge av misligheter eller utilsiktede feil. Feilinformasjon blir vurdert som vesentlig dersom den enkeltvis eller samlet med rimelighet kan forventes å påvirke økonomiske beslutninger som brukerne foretar basert på årsregnskapet.

For videre beskrivelse av revisors oppgaver og plikter vises det til:
<https://revisorforeningen.no/revisjonsberetninger>

Uttalelse om andre lovmessige krav

Konklusjon om årsberetningen

Basert på vår revisjon av årsregnskapet som beskrevet ovenfor, mener vi at opplysningene i årsberetningen om årsregnskapet, forutsetningen om fortsatt drift og forslaget til anvendelse av overskuddet er konsistente med årsregnskapet og i samsvar med lov og forskrifter.

Konklusjon om registrering og dokumentasjon

Basert på vår revisjon av årsregnskapet som beskrevet ovenfor, og kontrollhandlinger vi har funnet nødvendig i henhold til internasjonal standard for attestasjonsoppdrag (ISAE) 3000 «Attestasjonsoppdrag som ikke er revisjon eller forenklet revisorkontroll av historisk finansiell informasjon», mener vi at ledelsen har oppfylt sin plikt til å sørge for ordentlig og oversiktlig registrering og dokumentasjon av selskapets og konsernets regnskapsopplysninger i samsvar med lov og god bokføringsskikk i Norge.

BDO AS

Eldrid Mona Furuho
statsautorisert revisor
(elektronisk signert)



PENNEO

Signaturene i dette dokumentet er juridisk bindende. Dokument signert med "Penneo"™ - sikker digital signatur.
De signerende parter sin identitet er registrert, og er listet nedenfor.

"Med min signatur bekrefter jeg alle datoer og innholdet i dette dokument."

Eldrid Mona Furuhovde

Partner

På vegne av: BDO AS

Serienummer: 9578-5995-4-293976

IP: 188.95.xxx.xxx

2021-09-28 11:33:42 UTC



Penneo Dokument nøkkel: 6POZZ-6QNLG-4S4OE-KJ4XG-SZJ54-DF1YQ

Dokumentet er signert digitalt, med **Penneo.com**. Alle digitale signatur-data i dokumentet er sikret og validert av den datamaskin-utregnede hash-verdien av det opprinnelige dokument. Dokumentet er låst og tids-stemplet med et sertifikat fra en betrodd tredjepart. All kryptografisk bevis er integrert i denne PDF, for fremtidig validering (hvis nødvendig).

Hvordan bekrefter at dette dokumentet er originalen?

Dokumentet er beskyttet av ett Adobe CDS sertifikat. Når du åpner dokumentet i

Adobe Reader, skal du kunne se at dokumentet er sertifisert av **Penneo e-signature service <penneo@penneo.com>**. Dette garanterer at innholdet i dokumentet ikke har blitt endret.

Det er lett å kontrollere de kryptografiske beviser som er lokalisert inne i dokumentet, med Penneo validator - <https://penneo.com/validate>

**VACANT HOLDING AS**

KONTANTSTRØMANALYSE - MOR/KONSERN

Morselskapet			Konsern		
2020	2019		2020	2019	
Likvider tilført/brukt på virksomheten:					
970 103	1 998 883	+/-	Tilført fra årets aktivitet 1)	979 208	1 771 753
-78 183	2 322 324	+/-	Endring i lager, debitorer og kreditorer	-3 487 957	-1 372 277
46 015	-653	+/-	Endring i andre tidsavgrensingsposter	-1 272 053	4 405 337
937 935	4 320 554	=	Netto likviditetsendring fra virksomheten (A)	-3 780 802	4 804 813
Likvider tilført/brukt på investeringer					
0	0	-	Investering i varige driftsmidler	-68 900	-132 196
0	0	+	Salg av varige driftsmidler	2 500	5 000
0	0	+/-	Investering i aksjer og andeler	0	-45 822
0	0	=	Netto likviditetsendring fra investeringer (B)	-66 400	-173 018
Likvider tilført/brukt på finansiering					
0	0	+/-	Utbetalt/tilført til/fra aksjonærene	0	0
Investering i datter ikke konsolidert					
-1 000 000	-2 000 000	-	Utbetalt utbytte	-1 000 000	-2 000 000
0	0	+	Opptak av ny gjeld	0	0
-251 236	-2 318 464	-	Nedbetaling av gjeld	-117 857	-119 232
-1 251 236	-4 318 464	=	Netto likviditetsendring fra finansieringer (C)	-1 117 857	-2 119 232
-313 301	2 090	A+B+C	Netto endring i likvider gjennom året	-4 965 059	2 512 563
772 620	770 531		Likviditetsbeholdning 01.01.	14 995 731	12 483 168
459 319	772 620	=	Likviditetsbeholdning 31.12.	10 030 672	14 995 731
1) Dette tallet fremkommer slik:					
991 841	2 010 978		Resultat før skatt	1 503 592	3 265 557
0		+/-	Resultatandel fra datterselskaper	0	0
0		+	Avsatt utbytte fra datterselskaper	0	0
0		+/-	Gevinst/+ tap v/salg av anleggsmidler	11 400	3 770
0		+	Ordinære avskrivninger	226 696	217 384
-21 738	-12 095	-	Betalte skatter	-762 480	-1 714 958
970 103	1 998 883	=	Tilført fra årets aktivitet	979 208	1 771 753



Legally signed by
Jan Olav Brøndbo
2021-09-23

Legally signed by
Kent Inge Eldevik-Olsen
2021-09-24

VACANT HOLDING AS

RESULTATREGNSKAP - MOR/KONSERN

Morselskapet		Konsern			
31.12.2020	31.12.2019		31.12.2020	31.12.2019	
0	0	Salgsinntekter	1,10	117 776 508	109 440 647
0	0	Andre driftsinntekter		4 479	0
0	0	Sum driftsinntekter	117 780 987	109 440 647	
		Varekostnad			
0	0	Lønninger	11	102 373 359	92 169 728
0	0	Avskrivninger	1	226 696	217 384
76 126	67 050	Andre driftskostnader	11	13 708 555	13 889 922
76 126	67 050	Sum driftskostnad	116 308 610	106 277 034	
-76 126	-67 050	Driftsresultat	1 472 377	3 163 613	
78 286	78 064	(Andre) renteinntekter	92 161	138 171	
1 000 000	2 000 000	Andre finansinntekter	1 160	79	
10 319	36	(Andre) rentekostnader	55 559	33 436	
0	0	Annen finanskostnad	6 547	2 870	
991 841	2 010 978	Ordinært resultat før skattekostnad	1 503 592	3 265 557	
-180	2 423	Skattekostnad på ordinært resultat	9	462 749	731 065
992 021	2 008 555	Årsresultat	1 040 843	2 534 492	
		Overf. og disponeringer			
1 000 000	2 000 000	Tilleggsutbytte	0	0	
-7 979	8 555	Overføringer annen egenkapital	0	0	
992 021	2 008 555	Sum overf. og disponeringer	0	0	



Legally signed by
Jan Olav Brøndbo
2021-09-23

Legally signed by
Kent Inge Eldevik-Olsen
2021-09-24

VACANT HOLDING AS

BALANSE PR. 31.12.2020 - MOR/KONSERN

Morselskapet			Konsern		
31.12.2020	31.12.2019	EIENDELER	31.12.2020	31.12.2019	
0	0	Driftsløsøre, inventar, verktøy, kontormaskiner o.l.	1	1 007 700	1 179 396
0	0	Sum varige driftsmidler	1 007 700	1 179 396	
3 772 994	3 772 994	Investeringer i datterselskap		0	0
0	0	Investering i datter ikke konsolidert	1	0	45 823
3 686 614	3 608 431	Andre fordringer	3,11	4 607 849	4 699 661
7 459 608	7 381 425	Sum finansielle anleggsmidler	4 607 849	4 745 484	
7 459 608	7 381 425	SUM ANLEGGSMIDLER	5 615 549	5 924 880	
0	0	Kundefordringer	3	19 741 846	16 708 824
0	0	Andre fordringer	3	1 381 214	485 016
0	0	Sum fordringer	21 123 060	17 193 840	
459 319	772 620	Bankinnskudd, kontanter o.l.	5	10 030 672	14 995 731
459 319	772 620	SUM OMLØPSMIDLER	31 153 732	32 189 571	
7 918 927	8 154 045	SUM EIENDELER	36 769 281	38 114 451	
EGENKAPITAL OG GJELD					
100 000	100 000	Aksjekapital	6,7	100 000	100 000
100 000	100 000	Sum innskutt egenkapital	100 000	100 000	
4 150 516	4 158 495	Opptjent egenkapital	6,7	11 570 368	11 524 893
4 150 516	4 158 495	Sum opptjent egenkapital	11 570 368	11 524 893	
4 250 516	4 258 495	SUM EGENKAPITAL	11 670 368	11 624 893	
61 809	77 261	Utsatt skatt	9	16 515	65 815
61 809	77 261	Sum avsetninger for forpliktelser	16 515	65 815	
0	0	Gjeld til kredittinstitusjoner	3	339 281	457 138
3 533 627	3 784 863	Gjeld til foretak i samme konsern		0	0
3 533 627	3 784 863	Sum annen langsiktig gjeld	339 281	457 138	
57 703	1 466	Leverandørgjeld		781 252	440 260
15 272	21 738	Betalbar skatt	9	512 049	762 480
0	0	Skyldige offentlige avgifter		5 682 254	6 373 997
0	10 222	Annen kortsiktig gjeld		17 767 561	18 389 868
72 975	33 426	Sum kortsiktig gjeld	24 743 116	25 966 605	
3 668 411	3 895 550	SUM GJELD	25 098 912	26 489 558	
7 918 927	8 154 045	SUM EGENKAPITAL OG GJELD	36 769 281	38 114 451	

Oslo

Kent Inge Bøckmann- Eldevik
Daglig leder/Styrets nestleder

Jan Olav Brøndbo
Styrets leder



Vacant Holding AS - Mor/Konsern

Noter til regns

Legally signed by
Jan Olav Brøndbo
2021-09-23

Legally signed by
Kent Inge Eldevik-Olsen
2021-09-24

Regnskapsprinsipper

Årsregnskapet er satt opp i samsvar med regnskapsloven og god regnskapsskikk.

Bruk av estimater

Utarbeidelse av regnskaper i samsvar med regnskapsloven krever bruk av estimater. Videre krever anvendelse av selskapets regnskapsprinsipper at ledelsen må utøve skjønn. Områder som i stor grad inneholder slike skjønnsmessige vurderinger, høy grad av kompleksitet, eller områder hvor forutsetninger og estimater er vesentlige for årsregnskapet, er beskrevet i notene.

Aksjer i datterselskap og tilknyttet selskap

Datterselskaper er selskaper der morselskapet har kontroll, og dermed bestemmende innflytelse på enhetens finansielle og operasjonelle strategi, normalt ved å eie mer enn halvparten av den stemmeberettigede kapitalen. Investeringer med 20-50 % eie av stemmeberettiget kapital og betydelig innflytelse, defineres som tilknyttede selskaper.

Følgende selskaper inngår i konsernet 31.12.:

<i>Mor- og datterselskaper</i>	<i>Eierandel</i>
Vacant Holding AS (morselskap)	
Vacant Helse AS	100 %
Vacant Vårdbemanning AB	100 %

Regnskapsprinsipper for aksjer i datterselskaper og tilknyttede selskaper

Kostmetoden brukes som prinsipp for investeringer i datterselskaper og tilknyttede selskaper i selskapsregnskapet. Kostprisen økes når midler tilføres ved kapitalutvidelse, eller når det gis konsernbidrag til datterselskap. Mottatte utdelinger resultatføres i utgangspunktet som inntekt. Utdelinger som overstiger andel av opptjent egenkapital etter kjøpet føres som reduksjon av anskaffelseskost. Utbytte/konsernbidrag fra datterselskap regnskapsføres det samme året som datterselskapet avsetter beløpet. Utbytte fra andre selskaper regnskapsføres som finansinntekt når utbyttet er vedtatt.

I konsernregnskapet brukes egenkapitalmetoden som prinsipp for investeringer i tilknyttede selskaper. Bruk av metoden fører til at regnskapsført verdi i balansen tilsvarer andelen av egenkapitalen i det tilknyttede selskapet, korrigert for eventuelle gjenværende merverdier fra kjøpet og urealiserte interngevinster. Resultatandelen i resultatregnskapet baseres på andelen av resultatet etter skatt i det tilknyttede selskapet, og korrigeres for eventuelle avskrivninger på merverdier og urealiserte gevinster. I resultatregnskapet vises resultatandelen under finansposter.

Konsolideringsprinsipper


Datterselskaper blir konsolidert fra det tidspunkt kontrollen er overført til konsernet (oppkjøpstidspunktet).


I konsernregnskapet erstattes posten aksjer i datterselskap med datterselskapets eiendeler og gjeld. Konsernregnskapet utarbeides som om konsernet var én økonomisk enhet. Transaksjoner, urealisert fortjeneste og mellomværende mellom selskapene i konsernet elimineres.



Vacant Holding AS - Mor/Konsern

Noter til regns

 Legally signed by
Jan Olav Brøndbo
2021-09-23

 Legally signed by
Kent Inge Eldevik-Olsen
2021-09-24

Kjøpte datterselskaper regnskapsføres i konsernregnskapet basert på morselskapets anskaffelseskost. Anskaffelseskost tilordnes identifiserbare eiendeler og gjeld i datterselskapet, som oppføres i konsernregnskapet til virkelig verdi på oppkjøpstidspunktet. Eventuell merverdi ut over hva som kan henføres til identifiserbare eiendeler og gjeld, balanseføres som goodwill. Goodwill behandles som en residual og balanseføres med den andelen som er observert i oppkjøpstransaksjonen. Merverdier i konsernregnskapet avskrives over de oppkjøpte eiendelenes forventede levetid.

Salgsinntekter

Inntekter ved salg av varer og tjenester vurderes til virkelig verdi av vederlaget. Salg av tjenester resultatføres når en enhet innenfor konsernet har levert sine tjenester til kunden og det ikke er uoppfylte forpliktelser som kan påvirke kundens aksept av leveringen.

Tjenester inntektsføres i takt med utførelsen.

Klassifisering av balanseposter

Eiendeler bestemt til varig eie eller bruk klassifiseres som anleggsmidler. Eiendeler som er tilknyttet varekretsløpet klassifiseres som omløpsmidler. Fordringer for øvrig klassifiseres som omløpsmidler hvis de skal tilbakebetales innen ett år. For gjeld legges analoge kriterier til grunn. Første års avdrag på langsiktige fordringer og langsiktig gjeld klassifiseres likevel ikke som omløpsmiddel og kortsiktig gjeld.

Anskaffelseskost

Anskaffelseskost for eiendeler omfatter kjøpesummen for eiendelen, med fradrag for bonuser, rabatter og lignende, og med tillegg for kjøpsutgifter (frakt, toll, offentlige avgifter som ikke refunderes og eventuelle andre direkte kjøpsutgifter).

Varige driftsmidler

driftsmidlenes forventede utnyttbare levetid. Ved endring i avskrivningsplan fordeles virkningen over gjenværende avskrivningstid ("knekkpunktmetoden"). Vedlikehold av driftsmidler kostnadsføres løpende under driftskostnader. Påkostninger og forbedringer tillegges driftsmidlets kostpris og avskrives i takt med driftsmidlet. Skillet mellom vedlikehold og påkostning/forbedring regnes i forhold til driftsmidlets stand på anskaffelsestidspunktet.

Fordringer

Kundefordringer føres opp i balansen etter fradrag for avsetning til forventede tap. Avsetning til tap gjøres på grunnlag av individuell vurdering av fordringene og en tilleggsavsetning som skal dekke øvrige påregnelige tap. Vesentlige økonomiske problemer hos kunden, sannsynligheten for at kunden vil gå konkurs eller gjennomgå økonomisk restrukturering, og utsettelse og mangler ved betalinger anses som indikatorer på at kundefordringer må nedskrives.

Andre fordringer, både omløpsfordringer og anleggsfordringer, føres opp til det laveste av pålydende og virkelig verdi. Virkelig verdi er nåverdien av forventede framtidige innbetalinger. Det foretas likevel ikke neddiskontering når effekten av neddiskontering er uvesentlig for regnskapet. Avsetning til tap vurderes på samme måte som for kundefordringer.

Gjeld

Gjeld, med unntak for enkelte avsetninger for forpliktelser, balanseføres til nominelt gjeldsbeløp.


Pensjoner


Selskapet har kun innskuddsplaner.



Vacant Holding AS - Mor/Konsern

Noter til regns

 Legally signed by
Jan Olav Brøndbo
2021-09-23

 Legally signed by
Kent Inge Eldevik-Olsen
2021-09-24

Innskuddsplaner

Ved innskuddsplaner betaler selskapet innskudd til et forsikringsselskap. Selskapet har ingen ytterligere betalingsforpliktelse etter at innskuddene er betalt. Innskuddene regnskapsføres som lønnskostnad. Eventuelle forskuddsbetalte innskudd balanseføres som eiendel (pensjonsmidler) i den grad innskuddet kan refunderes eller redusere framtidige innbetalinger.

Skatt

Skattekostnaden i resultatregnskapet omfatter både periodens betalbare skatt og endring i utsatt skatt. Utsatt skatt beregnes på grunnlag av de midlertidige forskjeller som eksisterer mellom regnskapsmessige og skattemessige verdier, samt eventuelt skattemessig underskudd til fremføring ved utgangen av regnskapsåret. Skatteøkende og skattereduserende midlertidige forskjeller som reverserer eller kan reversere i samme periode er utlignet. Oppføring av utsatt skattefordel på netto skattereduserende forskjeller som ikke er utlignet og underskudd til fremføring, begrunnes med antatt fremtidig inntjening. Utsatt skatt og skattefordel som kan balanseføres oppføres netto i balansen.

Kontantstrømoppstilling

Kontantstrømoppstillingen utarbeides etter den indirekte metoden. Kontanter og kontantekvivalenter omfatter kontanter, bankinnskudd og andre kortsiktige likvide plasseringer, som umiddelbart og med uvesentlig kursrisiko kan konverteres til kjente kontantbeløp og med gjenværende løpetid mindre enn tre måneder fra anskaffelsesdato.



Vacant Holding AS - Mor/Konsern

Noter til regns

Legally signed by
Jan Olav Brøndbo
2021-09-23

Legally signed by
Kent Inge Eldevik-Olsen
2021-09-24

Note 1 Varige driftsmidler

Morselskapet

	Driftsløsøre	Sum
Anskaffelseskost 01.01.	0	0
Tilgang	0	0
Avgang	0	0
Anskaffelseskost 31.12.	0	0
Akkumulerte avskrivninger 31.12.	0	0
Balanseført verdi 31.12.	0	0
Årets avskrivninger	0	0

Konsernet

	Driftsløsøre	Sum
Anskaffelseskost 01.01.	1 893 522	1 893 522
Tilgang	68 900	68 900
Avgang	13 900	13 900
Anskaffelseskost 31.12.	1 948 522	1 948 522
Akkumulerte avskrivninger 31.12.	940 822	940 822
Balanseført verdi 31.12.	1 007 700	1 007 700
Årets avskrivninger	226 696	226 696

Forventet økonomisk levetid
Avskrivningsplan

2-5 år
Lineær

Note 2 Datterselskap, tilknyttet selskap og felleskontrollert virksomhet

Morselskapet

Investeringene i datterselskap, tilknyttet selskap og felleskontrollert virksomhet regnskapsføres etter kostmetoden.

Datterselskap	Forretningskontor	Eier-/ stemme- andel	Egenkapital siste år (100 %)	Resultat siste år (100 %)	Balanseført verdi
Vacant Helse AS	Oslo	100 %	11 686 271	1 546 879	3 772 994
Vacant Vårdbemanning AB	Stockholm, Sverige	100 %	456 061	498 056	45 823
Balanseført verdi 31.12.					3 772 994



Vacant Holding AS - Mor/Konsern

Noter til regns

Legally signed by
Jan Olav Brøndbo
2021-09-23

Legally signed by
Kent Inge Eldevik-Olsen
2021-09-24

Note 3 Fordringer og gjeld

Morselskapet		Kundefordringer	Konsernet	
2020	2019		2020	2019
0	0	Kundefordringer til pålydende	19 985 165	16 790 083
0	0	Avsetning til tap på kundefordringer	-243 319	-81 259
0	0	Kundefordringer i balansen	19 741 846	16 708 824

Morselskapet		Fordringer med forfall senere enn ett år	Konsernet	
2020	2019		2020	2019
3 686 614	3 608 431	Andre langsiktige fordringer (spesifiseres)	4 607 849	4 699 661
3 686 614	3 608 431	Sum	4 607 849	4 699 661

		Langsiktig gjeld med forfall senere enn 5 år		
2020	2019		2020	2019
0	0	Gjeld til kredittinstitusjoner	339 281	457 138
3 533 627	3 784 863	Annen langsiktig gjeld (spesifiseres)	0	0
3 533 627	3 784 863	Sum	339 281	457 138

2020	2019		2020	2019
0	0	Gjeld sikret ved pant	339 281	457 138

		Balanseført verdi av pantsatte eiendeler		
2020	2019		2020	2019
0	0	Varige driftsmidler	1 007 700	1 179 396
0	0	Sum	1 007 700	1 179 396

Note 4 Mellomværende med selskap i samme konsern m.v.

Morselskapet

	Kundefordringer		Andre fordringer	
	2020	2019	2020	2019
Foretak i samme konsern m.v.	0	0	0	0
Sum	0	0	0	0



Vacant Holding AS - Mor/Konsern

Noter til regns

Legally signed by
Jan Olav Brøndbo
2021-09-23

Legally signed by
Kent Inge Eldevik-Olsen
2021-09-24

	Øvrig langsiktig gjeld		Leverandørgjeld	
	2020	2019	2020	2019
Foretak i samme konsern	3 533 627	3 784 863	0	0
Sum	3 533 627	3 784 863	0	0

Note 5 Bundne bankinnskudd, trekkrettigheter

Morselskapet			Konsernet	
2020	2019		2020	2019
0	0	I Posten inngår bundne bankinnskudd med	2 830 154	2 634 056
459 319	772 620	Bank innskudd og kontanter	10 030 672	14 995 731
0	0	Kassekreditt	0	0
459 319	772 620	Sum bankinnskudd og kontanter	10 030 672	14 995 731
0	0	Ubenyttet kassekreditt	0	0

Note 6 Egenkapital

Morselskapet

Årets endring i egenkapital	Aksjekapital	Overkurs	Annen		Sum
			innskutt egenkapital	Annen egenkapital	
Egenkapital 01.01.	100 000	0	0	4 158 495	4 258 495
Årets resultat	0	0	0	992 021	992 021
Tilleggsutbytte	0	0	0	-1 000 000	-1 000 000
Avsatt utbytte	0	0	0	0	0
Egenkapital 31.12.	100 000	0	0	4 150 516	4 250 516

Konsernet

Årets endring i egenkapital	Aksjekapital	Overkurs-fond	Annen		Sum
			innskutt egenkapital	Annen egenkapital	
Egenkapital 01.01.	100 000	0	0	11 524 893	11 624 893
Årets resultat	0	0	0	1 040 843	1 040 843
Tilleggsutbytte	0	0	0	-1 000 000	-1 000 000
Avsatt utbytte	0	0	0	0	0
Valutadifferanse	0	0	0	4 632	4 632
Egenkapital 31.12.	100 000	0	0	11 570 368	11 670 368



Vacant Holding AS - Mor/Konsern

Noter til regns

Legally signed by
Jan Olav Brøndbo
2021-09-23

Legally signed by
Kent Inge Eldevik-Olsen
2021-09-24

Note 7 Aksjekapital og aksjonærinformasjon

Aksjekapitalen på kr. 100 000 består av 100 000 aksjer á kr. 1.

Oversikt aksjonærene 31.12.

	Antall	Eierandel
Jan Olav Brøndbo	50 000	50,0 %
Kent Ingen Bøckmann-Eldevik	50 000	50,0 %
Totalt antall aksjer	100 000	100,0 %

Note 8 Pensjoner

Selskapet og konsernet har pensjonsordninger som omfatter i alt 502 personer i selskapet og 502 personer i konsernet. Selskapets og konsernets pensjonsordninger tilfredsstiller kravene i lov om obligatorisk tjenstepensjon.

Personer i ordningene

	Morselskapet		Konsernet	
	Aktive	Pensjonister	Aktive	Pensjonister
Innskuddspensjon			502	0

Resultatregnskap

	Morselskapet		Konsernet	
	2020		2020	
	Sikret	Usikret	Sikret	Usikret
Kostnader ved innskuddsordning	0	0	2 707 069	0
Sum netto pensjonskostnad	0	0	2 707 069	0

Note 9 Skatt

Beregning av utsatt skatt/utsatt skattefordel

Morselskapet			Konsernet	
2020	2019		2020	2019
		Midlertidige forskjeller		
0	0	Driftsmidler	37 437	-81 259
0	0	Fordringer	-243 319	29 230
280 951	351 189	Gevinst og tapskonto	280 951	351 189
280 951	351 189	Netto midlertidige forskjeller	75 069	299 160
0	0	Underskudd til fremføring	0	0
280 951	351 189	Grunnlag for utsatt skatt	75 069	299 160
61 809	77 262	Utsatt skatt	16 515	65 815
0	0	Herav ikke balanseført utsatt skattefordel	0	0
61 809	77 262	Utsatt skatt i balansen	16 515	65 815



Vacant Holding AS - Mor/Konsern

Noter til regns

Legally signed by
Jan Olav Brøndbo
2021-09-23

Legally signed by
Kent Inge Eldevik-Olsen
2021-09-24

Grunnlag for skattekostnad, endring i utsatt skatt og betalbar skatt

2020	2019	Grunnlag for betalbar skatt	2020	2019
991 841	2 010 978	Resultat før skattekostnad	1 503 592	3 265 557
-992 663	-1 999 964	Permanente forskjeller	599 810	57 463
-822	11 014	Grunnlag for skattekostnad på årets resultat	2 103 402	3 323 020
70 238	87 797	Endring i midlertidige forskjeller	224 091	142 798
69 416	98 811	Gr.lag for bet.bar skatt i res.regnskapet	2 327 493	3 465 818
0	0	+/- Mottatt/avgitt konsernbidrag	0	0
69 416	98 811	Skattepliktig inntekt (grunnlag for betalbar skatt i balansen)	2 327 493	3 465 818

Morselskapet		Fordeling av skattekostnaden	Konsernet	
2020	2019		2020	2019
15 272	21 738	Betalbar skatt	512 049	762 480
0	0	For mye, for lite avsatt i fjor	0	0
15 272	21 738	Sum betalbar skatt	512 049	762 480
-15 452	-19 315	Endring i utsatt skatt/skattefordel med gammel skattesats	-49 300	-31 415
0	0	Endring i utsatt skatt/skattefordel som følge av endret skattesats	0	0
-180	2 423	Skattekostnad	462 749	731 065

991 841	2 010 978	Regnskapsmessig resultat før skattekostnad	1 503 592	3 265 557
218 205	442 415	Beregnet skatt	330 790	718 423
-180	2 423	Skattekostnad i resultatregnskapet	462 749	731 065
-218 385	-439 992	Differanse	131 959	12 642

Differansen består av følgende:				
-218 386	-439 992	Skatt av permanente forskjeller	131 958	12 642
0	0	Endring i utsatt skatt/skattefordel som følge av endret skattesats	0	0
0	0	Andre forskjeller	0	0
-218 386	-439 992	Sum forklart differanse	131 958	12 642

Betalbar skatt i balansen				
15 272	21 738	Betalbar skatt i skattekostnaden	512 049	762 480
0	0	Skattevirkning av konsernbidrag	0	0
15 272	21 738	Betalbar skatt i balansen	512 049	762 480



Vacant Holding AS - Mor/Konsern

Noter til regns

Legally signed by
Jan Olav Brønbo
2021-09-23

Legally signed by
Kent Inge Eldevik-Olsen
2021-09-24

Note 10 Driftsinntekter

Morselskapet			Konsernet	
2020	2019		2020	2019
0	0	Salgsinntekter	117 780 987	109 440 647
0	0	Andre driftsinntekter (spesifiseres hvis vesentlig)	0	0
0	0	Sum	117 780 987	109 440 647

2020	2019	Fordeling på virksomhetsområder	2020	2019
0	0	Utleie av helsepersonell	117 780 987	109 440 647
		Sum	117 780 987	109 440 647

2020	2019	Geografisk fordeling	2020	2019
0	0	Norge	115 793 638	109 440 647
0	0	Sverige	1 987 349	0
		Sum	117 780 987	109 440 647

Note 11 Lønnskostnader, antall ansatte, godtgjørelser, lån til ansatte mm.

Morselskapet			Konsernet	
2020	2019	Lønnskostnader	2020	2019
0	0	Lønninger	87 982 829	80 039 401
0	0	Arbeidsgiveravgift	12 338 113	11 155 793
0	0	Pensjonskostnader	1 848 221	721 275
0	0	Andre ytelser	204 196	253 256
0	0	Sum	102 373 359	92 169 725

Sysselsatte årsverk i regnskapsåret har vært 221

Ytelser til ledende personer

	Daglig leder	Styret
Lønn	815 385	0
Pensjonsutgifter	0	0
Annen godtgjørelse	143 983	0

Verken styreleder eller daglig leder har noen bonusavtaler, og de har heller ingen avtaler om godtgjørelse ved opphør av arbeidsforholdet/vervet.

	Daglig leder	Styrets leder	Andre nærstående
Lån	3 686 614		
Beregnete renter	78 183		



Vacant Holding AS - Mor/Konsern

Noter til regns



Legally signed by
Jan Olav Brøndbo
2021-09-23



Legally signed by
Kent Inge Eldevik-Olsen
2021-09-24

Sikkerhetsstillelse i hytte, denne er ikke tinglyst.

Kostnadsført godtgjørelse til revisor	Morselskap	Konsern
Lovpålagt revisjon (inkl. teknisk bistand med årsregnskap)	57 703	242 953
Andre attestasjonstjenester	0	0
Skatterådgivning (inkl. teknisk bistand med skattemelding)	0	0
Annen bistand	0	36 000
Sum	57 703	278 953



Legally signed by
Jan Olav Brøndbo
2021-09-23

Legally signed by
Kent Inge Eldevik-Olsen
2021-09-24

VACANT HOLDING AS KONTANTSTRØMANALYSE - MOR/KONSERN

Morselskapet			Konsern		
2020	2019		2020	2019	
			<u>Likvider tilført/brukt på virksomheten:</u>		
971 103	1 998 883	+/-	979 208	1 771 753	Tilført fra årets aktivitet 1)
-78 183	2 322 324	+/-	-3 487 957	-1 372 277	Endring i lager, debitorer og kreditorer
46 015	-653	+/-	-1 272 053	4 405 337	Endring i andre tidsavgrensingsposter
938 935	4 320 554	=	-3 780 802	4 804 813	Netto likviditetsendring fra virksomheten (A)
			<u>Likvider tilført/brukt på investeringer</u>		
0	0	-	-68 900	-132 196	Investering i varige driftsmidler
0	0	+	2 500	5 000	Salg av varige driftsmidler
0	0	+/-	0	-45 822	Investering i aksjer og andeler
0	0	=	-66 400	-173 018	Netto likviditetsendring fra investeringer (B)
			<u>Likvider tilført/brukt på finansiering</u>		
0	0	+/-	0	0	Utbetalt/tilført til/fra aksjonærene
			<u>Investering i datter ikke konsolidert</u>		
-1 000 000	-2 000 000	-	-1 000 000	-2 000 000	Utbetalt utbytte
0	0	+	0	0	Opptak av ny gjeld
-251 236	-2 318 464	-	-117 857	-119 232	Nedbetaling av gjeld
-1 251 236	-4 318 464	=	-1 117 857	-2 119 232	Netto likviditetsendring fra finansieringer (C)
-312 301	2 090	A+B+C	-4 965 059	2 512 563	Netto endring i likvider gjennom året
772 620	770 531		14 995 731	12 483 168	Likviditetsbeholdning 01.01.
460 319	772 620	=	10 030 672	14 995 731	Likviditetsbeholdning 31.12.
			1) Dette tallet fremkommer slik:		
992 841	2 010 978		1 503 592	3 265 557	Resultat før skatt
0		+/-	0	0	Resultatandel fra datterselskaper
0		+	0	0	Avsatt utbytte fra datterselskaper
0		+/-	11 400	3 770	Gevinst/+ tap v/salg av anleggsmidler
0		+	226 696	217 384	Ordinære avskrivninger
-21 738	-12 095	-	-762 480	-1 714 958	Betalte skatter
971 103	1 998 883	=	979 208	1 771 753	Tilført fra årets aktivitet