



## ÅRSREGNSKAPET FOR REGNSKAPSÅRET 2024 - GENERELL INFORMASJON

### Enheten

Organisasjonsnummer: 989 262 335  
Organisasjonsform: Aksjeselskap  
Foretaksnavn: KAWI INVEST AS  
Forretningsadresse: Biskop Grimelunds vei 3  
0374 OSLO

### Regnskapsår

Årsregnskapets periode: 01.01.2024 - 31.12.2024

### Konsern

Morselskap i konsern: Nei

### Regnskapsregler

Regler for små foretak benyttet: Ja  
Benyttet ved utarbeidelsen av årsregnskapet til selskapet: Regnskapslovens alminnelige regler

### Årsregnskapet fastsatt av kompetent organ

Bekreftet av representant for selskapet: BHL DA  
Dato for fastsettelse av årsregnskapet: 04.03.2025

### Grunnlag for avgivelse

År 2024: Årsregnskapet er elektronisk innlevert  
År 2023: Tall er hentet fra elektronisk innlevert årsregnskap fra 2024

*Det er ikke krav til at årsregnskapet m.v. som sendes til Regnskapsregisteret er undertegnet. Kontrollen på at dette er utført ligger hos revisor/enhetens øverste organ. Sikkerheten ivaretas ved at innsender har rolle/rettighet for innsending av årsregnskapet via Altinn, og ved at det bekreftes at årsregnskapet er fastsatt av kompetent organ.*

Brønnøysundregistrene, 16.03.2025



## Resultatregnskap

Beløp i: NOK	Note	2024	2023
<b>RESULTATREGNSKAP</b>			
<b>Inntekter</b>			
Annen driftsinntekt		6 363 562	4 484 221
<b>Sum inntekter</b>		<b>6 363 562</b>	<b>4 484 221</b>
<b>Kostnader</b>			
Annen driftskostnad	3	343 695	206 905
<b>Sum kostnader</b>		<b>343 695</b>	<b>206 905</b>
<b>Driftsresultat</b>		<b>6 019 867</b>	<b>4 277 316</b>
<b>Finansinntekter og finanskostnader</b>			
Annen renteinntekt		32 777	6 819
<b>Sum finansinntekter</b>		<b>32 777</b>	<b>6 819</b>
Annen rentekostnad	6	246 051	
Annen finanskostnad		307	558
<b>Sum finanskostnader</b>		<b>246 358</b>	<b>558</b>
<b>Netto finans</b>		<b>-213 581</b>	<b>6 261</b>
<b>Ordinært resultat før skattekostnad</b>		<b>5 806 286</b>	<b>4 283 577</b>
Skattekostnad på resultat	4		
<b>Ordinært resultat etter skattekostnad</b>		<b>5 806 286</b>	<b>4 283 577</b>
<b>Årsresultat</b>	5	<b>5 806 286</b>	<b>4 283 577</b>
<b>Årsresultat etter minoritetsinteresser</b>		<b>5 806 286</b>	<b>4 283 577</b>
<b>Totalresultat</b>		<b>5 806 286</b>	<b>4 283 577</b>
<b>Overføringer og disponeringer</b>			
Avsatt til annen egenkapital		5 806 286	4 283 577
<b>Sum overføringer og disponeringer</b>		<b>5 806 286</b>	<b>4 283 577</b>



### Balanse

Beløp i: NOK	Note	2024	2023
<b>BALANSE - EIENDELER</b>			
<b>Anleggsmidler</b>			
<b>Immaterielle eiendeler</b>			
Utsatt skattefordel	4		
<b>Sum anleggsmidler</b>		<b>0</b>	<b>0</b>
<b>Omløpsmidler</b>			
<b>Varer</b>			
<b>Fordringer</b>			
Andre kortsiktige fordringer		37 711	37 711
<b>Sum fordringer</b>		<b>37 711</b>	<b>37 711</b>
<b>Investeringer</b>			
Markedsbaserte aksjer	2	47 288 060	29 055 024
Andre finansielle instrumenter	2	494 404	494 404
<b>Sum investeringer</b>		<b>47 782 464</b>	<b>29 549 428</b>
<b>Bankinnskudd, kontanter og lignende</b>			
Bankinnskudd, kontanter o.l.		617 763	203 727
<b>Sum bankinnskudd, kontanter og lignende</b>		<b>617 763</b>	<b>203 727</b>
<b>Sum omløpsmidler</b>		<b>48 437 939</b>	<b>29 790 866</b>
<b>SUM EIENDELER</b>		<b>48 437 939</b>	<b>29 790 866</b>
<b>BALANSE - EGENKAPITAL OG GJELD</b>			
<b>Egenkapital</b>			
<b>Innskutt egenkapital</b>			
Aksjekapital	5, 6	65 000	65 000
Overkurs		10 433 584	10 433 584
Annen innskutt egenkapital		7 657 984	
<b>Sum innskutt egenkapital</b>		<b>18 156 568</b>	<b>10 498 584</b>



## Balanse

Beløp i: NOK	Note	2024	2023
<b>Opptjent egenkapital</b>			
Annen egenkapital	5	24 960 008	19 153 722
<b>Sum opptjent egenkapital</b>		<b>24 960 008</b>	<b>19 153 722</b>
<b>Sum egenkapital</b>		<b>43 116 576</b>	<b>29 652 306</b>
<b>Gjeld</b>			
<b>Langsiktig gjeld</b>			
Utsatt skatt	4		
<b>Annen langsiktig gjeld</b>			
<b>Sum langsiktig gjeld</b>		<b>0</b>	<b>0</b>
<b>Kortsiktig gjeld</b>			
Betalbar skatt	4		
Annen kortsiktig gjeld	3, 6	5 321 363	138 560
<b>Sum kortsiktig gjeld</b>		<b>5 321 363</b>	<b>138 560</b>
<b>Sum gjeld</b>		<b>5 321 363</b>	<b>138 560</b>
<b>SUM EGENKAPITAL OG GJELD</b>		<b>48 437 939</b>	<b>29 790 866</b>



## Brønnøysundregistrene

### ÅRSREGNSKAP FOR REGNSKAPSÅRET 2024 - GENERELL INFORMASJON

Journalnummer: 2025 332506

#### Enheten

Organisasjonsnummer: 989 262 335  
Organisasjonsform: Aksjeselskap  
Foretaksnavn: KAWI INVEST AS  
Forretningsadresse: Biskop Grimelunds vei 3  
0374 OSLO

#### Regnskapsår

Årsregnskapets periode: 01.01.2024 - 31.12.2024

#### Konsern

Morselskap i konsern: Nei

#### Regnskapsregler

Regler for små foretak benyttet: Ja  
Benyttet ved utarbeidelsen av  
årsregnskapet til selskapet: Regnskapslovens alminnelige regler

#### Årsregnskapet fastsatt av kompetent organ

Bekreftet av representant for selskapet: BHL DA  
Dato for fastsettelse av årsregnskapet: 04.03.2025

#### Revisjon

Ekstern autorisert regnskapsfører har i løpet av regnskapsåret bistått ved den løpende regnskapsføringen eller utført andre tjenester for selskapet enn å utarbeide årsregnskapet: Ja

#### Grunnlag for avgivelse

År 2024: Årsregnskap er elektronisk innlevert.  
År 2023: Tall er hentet fra elektronisk innlevert årsregnskap fra 2024.

*Det er ikke krav til at årsregnskapet m.v. som sendes til Regnskapsregisteret er undertegnet. Kontrollen på at dette er utført ligger hos revisor/enhetens øverste organ. Sikkerheten ivaretas ved at innsender har rolle/rettighet for innsending av årsregnskapet via Altinn, og ved at det bekreftes at årsregnskapet er fastsatt av kompetent organ.*

Brønnøysundregistrene, 15.03.2025



Organisasjonsnr: 989 262 335  
KAWI INVEST AS

## RESULTATREGNSKAP

<b>Beløp i: NOK</b>	<b>Note</b>	<b>2024</b>	<b>2023</b>
<b>RESULTATREGNSKAP</b>			
<b>Inntekter</b>			
Annen driftsinntekt		6 363 562	4 484 221
<b>Sum inntekter</b>		<b>6 363 562</b>	<b>4 484 221</b>
<b>Kostnader</b>			
Annen driftskostnad	3	343 695	206 905
<b>Sum kostnader</b>		<b>343 695</b>	<b>206 905</b>
<b>Driftsresultat</b>		<b>6 019 867</b>	<b>4 277 316</b>
<b>Finansinntekter og finanskostnader</b>			
Annen renteinntekt		32 777	6 819
<b>Sum finansinntekter</b>		<b>32 777</b>	<b>6 819</b>
Annen rentekostnad	6	246 051	
Annen finanskostnad		307	558
<b>Sum finanskostnader</b>		<b>246 358</b>	<b>558</b>
<b>Netto finans</b>		<b>-213 581</b>	<b>6 261</b>
<b>Ordinært resultat før skattekostnad</b>			
Skattekostnad på resultat	4	5 806 286	4 283 577
<b>Ordinært resultat etter skattekostnad</b>		<b>5 806 286</b>	<b>4 283 577</b>
<b>Årsresultat</b>	5	<b>5 806 286</b>	<b>4 283 577</b>
<b>Årsresultat etter minoritetsinteresser</b>		<b>5 806 286</b>	<b>4 283 577</b>
<b>Totalresultat</b>		<b>5 806 286</b>	<b>4 283 577</b>
<b>Overføringer og disponeringer</b>			
Avsatt til annen egenkapital		5 806 286	4 283 577
<b>Sum overføringer og disponeringer</b>		<b>5 806 286</b>	<b>4 283 577</b>



Organisasjonsnr: 989 262 335  
KAWI INVEST AS

## BALANSE

Beløp i: NOK	Note	2024	2023
<b>BALANSE - EIENDELER</b>			
<b>Anleggsmidler</b>			
<b>Immaterielle eiendeler</b>			
Utsatt skattefordel	4		
<b>Sum anleggsmidler</b>		<b>0</b>	<b>0</b>
<b>Omløpsmidler</b>			
<b>Varer</b>			
<b>Fordringer</b>			
Andre kortsiktige fordringer		37 711	37 711
<b>Sum fordringer</b>		<b>37 711</b>	<b>37 711</b>
<b>Investeringer</b>			
Markedsbaserte aksjer	2	47 288 060	29 055 024
Andre finansielle instrumenter	2	494 404	494 404
<b>Sum investeringer</b>		<b>47 782 464</b>	<b>29 549 428</b>
<b>Bankinnskudd, kontanter og lignende</b>			
Bankinnskudd, kontanter o. l.		617 763	203 727
<b>Sum bankinnskudd, kontanter og lignende</b>		<b>617 763</b>	<b>203 727</b>
<b>Sum omløpsmidler</b>		<b>48 437 939</b>	<b>29 790 866</b>
<b>SUM EIENDELER</b>		<b>48 437 939</b>	<b>29 790 866</b>
<b>BALANSE - EGENKAPITAL OG GJELD</b>			
<b>Egenkapital</b>			
<b>Innskutt egenkapital</b>			
Aksjekapital	5, 6	65 000	65 000
Overkurs		10 433 584	10 433 584
Annen innskutt egenkapital		7 657 984	
<b>Sum innskutt egenkapital</b>		<b>18 156 568</b>	<b>10 498 584</b>
<b>Opptjent egenkapital</b>			
Annen egenkapital	5	24 960 008	19 153 722
<b>Sum opptjent egenkapital</b>		<b>24 960 008</b>	<b>19 153 722</b>
<b>Sum egenkapital</b>		<b>43 116 576</b>	<b>29 652 306</b>



<b>Gjeld</b>			
<b>Langsiktig gjeld</b>			
Utsatt skatt	4		
<b>Annen langsiktig gjeld</b>			
<b>Sum langsiktig gjeld</b>		0	0
<b>Kortsiktig gjeld</b>			
Betalbar skatt	4		
Annen kortsiktig gjeld	3, 6	5 321 363	138 560
<b>Sum kortsiktig gjeld</b>		5 321 363	138 560
<b>Sum gjeld</b>		5 321 363	138 560
<b>SUM EGENKAPITAL OG GJELD</b>		48 437 939	29 790 866



Organisasjonsnr: 989 262 335  
KAWI INVEST AS

NOTEOPPLYSNINGER - SELSKAP - alle poster oppgitt i hele tall

## Note

Antall årsverk i regnskapsåret  
0.00

Sum Beløp

Balanseført verdi 31.12. Varige driftsmidler Immaterielle eiend.

## Konsernregnskap

Morselskapet sitt navn

Forretningskontor for morselskapet

## Begrunnelse for at datterselskap er utelatt fra konsolideringen

Samlet beløp - tilknyttet selskap Årets Fjorårets

Samlet beløp - foretak i samme konsern Årets Fjorårets

Samlet beløp - foretak i samme konsern Årets Fjorårets

Samlet beløp - felles kontrollert virksomhet Årets Fjorårets

Pantstillelse Beløp

Beholdning av egne aksjer Antall Pålydende Andel av aksjek.



BHL DA  
Elias Smiths vei 24  
1337 Sandvika

Org. nr.: 992 788 061

Telefon: 46 90 26 47  
E-post: [lot@bhl.no](mailto:lot@bhl.no)  
Internett: [www.bhl.no](http://www.bhl.no)

Medlemmer av  
Den norske Revisorforening

Ansvarlig revisor:  
Leif Ove Tautra

Til generalforsamlingen i  
Kawi Invest AS

## UAVHENGIG REVISORS BERETNING

### Konklusjon

Vi har revidert årsregnskapet for Kawi Invest AS som viser et overskudd på kr. 5 806 286. Årsregnskapet består av balanse per 31. desember 2024, resultatregnskap for regnskapsåret avsluttet per denne datoen og noter til årsregnskapet, herunder et sammendrag av viktige regnskapsprinsipper.

### Etter vår mening

- oppfyller årsregnskapet gjeldende lovkrav, og
- gir årsregnskapet et rettvise bilde av selskapets finansielle stilling per 31. desember 2024 og av dets resultat for regnskapsåret avsluttet per denne datoen i samsvar med regnskapslovens regler og god regnskapsskikk i Norge.


### Grunnlag for konklusjonen

Vi har gjennomført revisjonen i samsvar med International Standards on Auditing (ISA-ene). Våre oppgaver og plikter i henhold til disse standardene er beskrevet nedenfor under Revisors oppgaver og plikter ved revisjonen av årsregnskapet. Vi er uavhengige av selskapet i samsvar med kravene i relevante lover og forskrifter i Norge og International Code of Ethics for Professional Accountants (inkludert internasjonale uavhengighetsstandarder) utstedt av the International Ethics Standards Board for Accountants (IESBA-reglene), og vi har overholdt våre øvrige etiske forpliktelser i samsvar med disse kravene. Innhentet revisjonsbevis er etter vår vurdering tilstrekkelig og hensiktsmessig som grunnlag for vår konklusjon.

### Ledelsens ansvar for årsregnskapet

Styret og daglig leder (ledelsen) er ansvarlig for å utarbeide årsregnskapet og for at det gir et rettvise bilde i samsvar med regnskapslovens regler og god regnskapsskikk i Norge. Ledelsen er også ansvarlig for slik intern kontroll som den finner nødvendig for å kunne utarbeide et årsregnskap som ikke inneholder vesentlig feilinformasjon, verken som følge av misligheter eller utilsiktede feil.

Ved utarbeidelsen av årsregnskapet må ledelsen ta standpunkt til selskapets evne til fortsatt drift og opplyse om forhold av betydning for fortsatt drift. Forutsetningen om fortsatt drift skal legges til grunn for årsregnskapet så lenge det ikke er sannsynlig at virksomheten vil bli avvirket.

Member of  Nexia

BHL DA is a member of Nexia Norway Umbrella Group. Nexia Norway is a member of Nexia, a leading global network of independent accounting and consulting firms that are members of Nexia International Limited, Nexia International Limited, a company registered in the Isle of Man, does not provide services to clients. Please see the "Member firm disclosure" for further details.



Revisors oppgaver og plikter ved revisjonen av årsregnskapet

Vårt mål er å oppnå betryggende sikkerhet for at årsregnskapet som helhet ikke inneholder vesentlig feilinformasjon, verken som følge av misligheter eller utilsiktede feil, og å avgi en revisjonsberetning som inneholder vår konklusjon. Betryggende sikkerhet er en høy grad av sikkerhet, men ingen garanti for at en revisjon utført i samsvar med ISA-ene, alltid vil avdekke vesentlig feilinformasjon. Feilinformasjon kan oppstå som følge av misligheter eller utilsiktede feil. Feilinformasjon er å anse som vesentlig dersom den enkeltvis eller samlet med rimelighet kan forventes å påvirke de økonomiske beslutningene som brukerne foretar på grunnlag av årsregnskapet.

For videre beskrivelse av revisors oppgaver og plikter vises det til <https://www.revisorforeningen.no/revisjonsberetninger>

Sandvika, 04.03.2025

**BHL DA**

Leif Øve Tautra  
Statsautorisert revisor



BankID Signing  
Kaja Fredrikke Wiese Matheson  
2025-03-06



# Årsregnskap 2024

## Kawi Invest AS

Resultatregnskap  
Balanse  
Noter til regnskapet



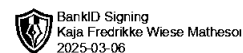
Org.nr.: 989 262 335



## RESULTATREGNSKAP

### KAWI INVEST AS

DRIFTSINTEKTER OG DRIFTSKOSTNADER	Note	2024	2023
Annen driftsinntekt		6 363 562	4 484 221
<b>Sum driftsinntekter</b>		<b>6 363 562</b>	<b>4 484 221</b>
Annen driftskostnad	3	343 695	206 905
<b>Sum driftskostnader</b>		<b>343 695</b>	<b>206 905</b>
<b>Driftsresultat</b>		<b>6 019 867</b>	<b>4 277 316</b>
<b>FINANSINTEKTER OG FINANSKOSTNADER</b>			
Annen renteinntekt		32 777	6 819
Annen rentekostnad	6	246 051	0
Annen finanskostnad		307	558
<b>Resultat av finansposter</b>		<b>-213 581</b>	<b>6 261</b>
Resultat før skattekostnad		5 806 286	4 283 577
<b>Årsresultat</b>	5	<b>5 806 286</b>	<b>4 283 577</b>
<b>OVERFØRINGER</b>			
Avsatt til annen egenkapital		5 806 286	4 283 577
<b>Sum overføringer</b>		<b>5 806 286</b>	<b>4 283 577</b>



### BALANSE

#### KAWI INVEST AS

EIENDELER	Note	2024	2023
<b>OMLØPSMIDLER</b>			
<b>FORDRINGER</b>			
Andre kortsiktige fordringer		37 711	37 711
<b>Sum fordringer</b>		<b>37 711</b>	<b>37 711</b>
<b>INVESTERINGER</b>			
Markedsbaserte aksjer	2	47 288 060	29 055 024
Andre finansielle instrumenter	2	494 404	494 404
<b>Sum investeringer</b>		<b>47 782 464</b>	<b>29 549 428</b>
Bankinnskudd, kontanter o.l.		617 763	203 727
<b>Sum omløpsmidler</b>		<b>48 437 939</b>	<b>29 790 866</b>
<b>Sum eiendeler</b>		<b>48 437 939</b>	<b>29 790 866</b>



## BALANSE

### KAWI INVEST AS

EGENKAPITAL OG GJELD	Note	2024	2023
<strong>EGENKAPITAL</strong>			
<strong>INNSKUTT EGENKAPITAL</strong>			
Aksjekapital	5, 6	65 000	65 000
Overkurs		10 433 584	10 433 584
Annen innskutt egenkapital		7 657 984	0
<strong>Sum innskutt egenkapital</strong>		<strong>18 156 568</strong>	<strong>10 498 584</strong>
<strong>OPPTJENT EGENKAPITAL</strong>			
Annen egenkapital	5	24 960 008	19 153 722
<strong>Sum opptjent egenkapital</strong>		<strong>24 960 008</strong>	<strong>19 153 722</strong>
<strong>Sum egenkapital</strong>		<strong>43 116 576</strong>	<strong>29 652 306</strong>
<strong>GJELD</strong>			
<strong>AVSETNING FOR FORPLIKTELSER</strong>			
<strong>KORTSIKTIG GJELD</strong>			
Annen kortsiktig gjeld	3, 6	5 321 363	138 560
<strong>Sum kortsiktig gjeld</strong>		<strong>5 321 363</strong>	<strong>138 560</strong>
<strong>Sum gjeld</strong>		<strong>5 321 363</strong>	<strong>138 560</strong>
<strong>Sum egenkapital og gjeld</strong>		<strong>48 437 939</strong>	<strong>29 790 866</strong>

04.03.2025  
Styret i Kawi Invest AS

Kaja Fredrikke Wiese Matheson  
styreleder



## KAWI INVEST AS

### Regnskapsprinsipper

Årsregnskapet er satt opp i samsvar med regnskapsloven og NRS 8 - God regnskapsskikk for små foretak.

### DRIFTSINNTEKTER

Selskapets inntekter er i hovedsak knyttet til avkastning på verdipapirer og fremkommer således som utbytte og salg av disse. Beløpene inntektsføres når utbyttet er mottatt og eventuelt salg er gjennomført. I tillegg inntektsføres urealisert fortjeneste relatert til markedsbaserte verdipapirer vurdert til til virkelig verdi på balansedagen. Selskapet har valgt å presentere gevinster og tap på markedsbaserte verdipapirer netto under andre driftsinntekter.

### SKATT

Skatter kostnadsføres når de påløper, det vil si at skattekostnaden er knyttet til det regnskapsmessige resultat før skatt.

Skattekostnaden består av betalbar skatt (skatt på årets skattepliktige inntekt) og endring i netto utsatt skatt. Utsatt skatt og utsatt skattefordel er presentert netto i balansen. Selskapet har valgt ikke å regnskapsføre utsatt skattefordel.

### KLASSIFISERING OG VURDERING AV ANLEGGSMIDLER

Eiendeler bestemt til varig eie eller bruk er klassifisert som anleggsmidler. Andre eiendeler er klassifisert som omløpsmidler. Fordringer som skal tilbakebetales innen et år er uansett klassifisert som omløpsmidler. Ved klassifisering av kortsiktig gjeld er tilsvarende kriterier lagt til grunn.

### KLASSIFISERING OG VURDERING AV OMLØPSMIDLER

Omløpsmidler vurderes til laveste av anskaffelseskost og virkelig verdi. Kortsiktig gjeld balanse- føres til nominelt mottatt beløp på etableringstidspunktet. Kortsiktig gjeld oppskrives ikke til virkelig verdi som følge av renteendring.

Enkelte poster er vurdert etter andre regler, og redegjøres for nedenfor

### FORDRINGER

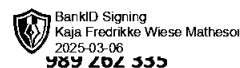
Kundefordringer og andre fordringer oppføres til pålydende etter fradrag for avsetning til forventet tap. Avsetning til tap gjøres på grunnlag av en individuell vurdering av de enkelte fordringene.

### Note 2 Markedsbaserte verdipapirer

	Anskaffelses- kost	Markeds- verdi	Balanseført verdi
Markedsbaserte aksjer og aksjefond	32 877 235	47 288 060	47 288 060
<b>Sum</b>	<b>32 877 235</b>	<b>47 288 060</b>	<b>47 288 060</b>
Pareto rentefond	494 404	600 916	494 404
<b>Sum</b>	<b>494 404</b>	<b>600 916</b>	<b>494 404</b>

Selskapet har valgt å føre opp investeringer i børsnoterte aksjer og aksjefond til markedsverdi pr. årsslutt. Verdiendringen i år er ført over resultatregnskapet med oppregulering på kr. 4 661 752.

Andre finansielle eiendeler er regnskapsført til laveste av kostpris og antatt virkelig verdi 31.12.



## KAWI INVEST AS

### Note 3 Lønnskostnader og antall årsverk

Selskapet har i 2024 sysselsatt 0 årsverk.

Det er ikke utbetalt noen lønn eller annen godtgjørelse til selskapets styre.

Selskapet har fordring til nærstående på kr. 37 711. Denne fordringen er ikke renteberegnet.

### Note 4 Skatt

Årets skattekostnad	2024	2023
Resultatført skatt på ordinært resultat:		
Betalbar skatt	0	0
Endring i utsatt skattefordel	0	0
<b>Skattekostnad ordinært resultat</b>	<b>0</b>	<b>0</b>
Skattepliktig inntekt:		
Resultat før skatt	5 806 286	4 283 577
Permanente forskjeller	-6 198 800	-4 463 352
<b>Skattepliktig inntekt</b>	<b>-392 514</b>	<b>-179 775</b>
Betalbar skatt i balansen:		
Betalbar skatt på årets resultat	0	0
<b>Sum betalbar skatt i balansen</b>	<b>0</b>	<b>0</b>

Skatteeffekten av midlertidige forskjeller og underskudd til fremføring som har gitt opphav til utsatt skatt og utsatte skattefordeler, spesifisert på typer av midlertidige forskjeller

	2024	2023	Endring
Akkumulert fremførbart underskudd	-1 302 811	-910 297	392 514
Inngår ikke i beregningen av utsatt skatt	1 302 811	910 297	-392 514
<b>Utsatt skattefordel (22 %)</b>	<b>0</b>	<b>0</b>	<b>0</b>

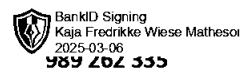
I henhold til God regnskapsskikk for små foretak balanseføres ikke utsatt skattefordel.

### Note 5 Egenkapital

	Aksjekapital	Overkurs	Annen egenkapital	Annen innskutt egenkapital	Sum egenkapital
Pr. 31.12.2023	65 000	10 433 584	19 153 722	0	29 652 306
Årets resultat			5 806 286		5 806 286
Annen innskutt egenkapital				7 657 984	7 657 984
<b>Pr 31.12.2024</b>	<b>65 000</b>	<b>10 433 584</b>	<b>24 960 008</b>	<b>7 657 984</b>	<b>43 116 576</b>



## KAWI INVEST AS



### Note 6 Aksjekapital, aksjonærer m.v.

Selskapets aksjekapital er pr. 31.12.2024 på kr 65 000 fordelt på 100 aksjer hver pål. kr. 650, bestående av en aksjeklasse.

Alle aksjer eies av Kaja W. Matheson.

Selskapet har gjeld til aksjonær på kr. 5 308 872 Renter er godskrevet med kr. 246 051.