



## ÅRSREGNSKAPET FOR REGNSKAPSÅRET 2023 - GENERELL INFORMASJON

### Enheten

Organisasjonsnummer: 923 992 464  
Organisasjonsform: Aksjeselskap  
Foretaksnavn: KOREN HOLDING AS  
Forretningsadresse: Balders gate 11  
4011 STAVANGER

### Regnskapsår

Årsregnskapets periode: 01.01.2023 - 31.12.2023

### Konsern

Morselskap i konsern: Nei

### Regnskapsregler

Regler for små foretak benyttet: Ja  
Benyttet ved utarbeidelsen av årsregnskapet til selskapet: Regnskapslovens alminnelige regler

### Årsregnskapet fastsatt av kompetent organ

Bekreftet av representant for selskapet: Vibeke Koren  
Dato for fastsettelse av årsregnskapet: 18.06.2024

### Grunnlag for avgivelse

År 2023: Årsregnskapet er elektronisk innlevert  
År 2022: Tall er hentet fra elektronisk innlevert årsregnskap fra 2023

*Det er ikke krav til at årsregnskapet m.v. som sendes til Regnskapsregisteret er undertegnet. Kontrollen på at dette er utført ligger hos revisor/enhetens øverste organ. Sikkerheten ivaretas ved at innsender har rolle/rettighet for innsending av årsregnskapet via Altinn, og ved at det bekreftes at årsregnskapet er fastsatt av kompetent organ.*

Brønnøysundregistrene, 08.07.2025



### Resultatregnskap

Beløp i: NOK	Note	2023	2022
<b>RESULTATREGNSKAP</b>			
Annen driftsinntekt	1		
<b>Kostnader</b>			
Lønnskostnad	2		
Annen driftskostnad		8 961	10 256
<b>Sum kostnader</b>		<b>8 961</b>	<b>10 256</b>
<b>Driftsresultat</b>		<b>-8 961</b>	<b>-10 256</b>
<b>Finansinntekter og finanskostnader</b>			
Annen finansinntekt	3		
Verdiøkning markedsbaserte omløpsmidler	3	65 176	995
<b>Sum finansinntekter</b>		<b>65 176</b>	<b>995</b>
Verdireduksjon markedsbaserte omløpsmidler	3		53 915
<b>Sum finanskostnader</b>			<b>53 915</b>
<b>Netto finans</b>		<b>65 176</b>	<b>-52 920</b>
<b>Ordinært resultat før skattekostnad</b>		<b>56 215</b>	<b>-63 176</b>
Skattekostnad på resultat	4	-1 971	-2 257
<b>Ordinært resultat etter skattekostnad</b>		<b>58 186</b>	<b>-60 919</b>
<b>Årsresultat</b>	5	<b>58 186</b>	<b>-60 919</b>
<b>Årsresultat etter minoritetsinteresser</b>		<b>58 186</b>	<b>-60 919</b>
<b>Totalresultat</b>		<b>58 186</b>	<b>-60 919</b>
<b>Overføringer og disponeringer</b>			
Ordinært utbytte	5		
Ekstraordinært utbytte	5		
Udekket tap	5		
Avsatt til annen egenkapital	5	58 186	
Overført fra annen egenkapital	5		-60 919
<b>Sum overføringer og disponeringer</b>		<b>58 186</b>	<b>-60 919</b>



## Resultatregnskap

<b>Beløp i: NOK</b>	<b>Note</b>	<b>2023</b>	<b>2022</b>
---------------------	-------------	-------------	-------------

---



### Balanse

Beløp i: NOK	Note	2023	2022
<b>BALANSE - EIENDELER</b>			
<b>Anleggsmidler</b>			
<b>Immaterielle eiendeler</b>			
Utsatt skattefordel	4	4 503	2 532
<b>Sum immaterielle eiendeler</b>		<b>4 503</b>	<b>2 532</b>
<b>Finansielle anleggsmidler</b>			
Lån til foretak i samme konsern	6		
Investeringer i tilknyttet selskap	3	350 000	350 000
Investeringer i aksjer og andeler	3		
<b>Sum finansielle anleggsmidler</b>		<b>350 000</b>	<b>350 000</b>
<b>Sum anleggsmidler</b>		<b>354 503</b>	<b>352 532</b>
<b>Omløpsmidler</b>			
<b>Varer</b>			
<b>Fordringer</b>			
Kundefordringer	6		
Andre kortsiktige fordringer	6		6 287
<b>Sum fordringer</b>			<b>6 287</b>
<b>Investeringer</b>			
Markedsbaserte aksjer	3	382 432	317 256
<b>Sum investeringer</b>		<b>382 432</b>	<b>317 256</b>
<b>Bankinnskudd, kontanter og lignende</b>			
Bankinnskudd, kontanter o.l.		355 514	355 994
<b>Sum bankinnskudd, kontanter og lignende</b>		<b>355 514</b>	<b>355 994</b>
<b>Sum omløpsmidler</b>		<b>737 946</b>	<b>679 538</b>
<b>SUM EIENDELER</b>		<b>1 092 449</b>	<b>1 032 070</b>

### BALANSE - EGENKAPITAL OG GJELD



## Balanse

Beløp i: NOK	Note	2023	2022
<b>Egenkapital</b>			
<b>Innskutt egenkapital</b>			
Aksjekapital	5, 7	30 000	30 000
Annen innskutt egenkapital	5		
<b>Sum innskutt egenkapital</b>		<b>30 000</b>	<b>30 000</b>
<b>Opptjent egenkapital</b>			
Annen egenkapital	5	1 049 768	991 582
Udekket tap	5		
<b>Sum opptjent egenkapital</b>		<b>1 049 768</b>	<b>991 582</b>
<b>Sum egenkapital</b>		<b>1 079 768</b>	<b>1 021 582</b>
<b>Gjeld</b>			
<b>Langsiktig gjeld</b>			
Utsatt skatt	4		
<b>Annen langsiktig gjeld</b>			
Gjeld til kredittinstitusjoner	6		
Langsiktig konserngjeld	6		
<b>Sum langsiktig gjeld</b>		<b>0</b>	<b>0</b>
<b>Kortsiktig gjeld</b>			
Leverandørgjeld	6		
Betalbar skatt	4		
Utbytte	5		
Kortsiktig konserngjeld	6		
Annen kortsiktig gjeld	6	12 681	10 488
<b>Sum kortsiktig gjeld</b>		<b>12 681</b>	<b>10 488</b>
<b>Sum gjeld</b>		<b>12 681</b>	<b>10 488</b>
<b>SUM EGENKAPITAL OG GJELD</b>		<b>1 092 449</b>	<b>1 032 070</b>



## Brønnøysundregistrene

### ÅRSREGNSKAP FOR REGNSKAPSÅRET 2023 - GENERELL INFORMASJON

Journalnummer: 2024 523492

#### Enheten

Organisasjonsnummer: 923 992 464  
Organisasjonsform: Aksjeselskap  
Foretaksnavn: KOREN HOLDING AS  
Forretningsadresse: Balders gate 11  
4011 STAVANGER

#### Regnskapsår

Årsregnskapets periode: 01.01.2023 - 31.12.2023

#### Konsern

Morselskap i konsern: Nei

#### Regnskapsregler

Regler for små foretak benyttet: Ja  
Benyttet ved utarbeidelsen av  
årsregnskapet til selskapet: Regnskapslovens alminnelige regler

#### Årsregnskapet fastsatt av kompetent organ

Bekreftet av representant for selskapet: Vibeke Koren  
Dato for fastsettelse av årsregnskapet: 18.06.2024

#### Revisjon

Selskapet har besluttet at årsregnskapet  
ikke skal revideres: Ja  
Årsregnskapet er utarbeidet av ekstern  
autorisert regnskapsfører: Ja  
Ekstern autorisert regnskapsfører har i  
løpet av regnskapsåret bistått ved den  
løpende regnskapsføringen eller utført  
andre tjenester for selskapet enn å  
utarbeide årsregnskapet: Ja

#### Grunnlag for avgivelse

År 2023: Årsregnskap er elektronisk innlevert.  
År 2022: Tall er hentet fra elektronisk innlevert årsregnskap fra 2023.

*Det er ikke krav til at årsregnskapet m.v. som sendes til Regnskapsregisteret er undertegnet. Kontrollen på at dette er utført ligger hos revisor/enhetens øverste organ. Sikkerheten ivaretas ved at innsender har rolle/rettighet for innsending av årsregnskapet via Altinn, og ved at det bekreftes at årsregnskapet er fastsatt av kompetent organ.*

Brønnøysundregistrene, 20.06.2024

---

Brønnøysundregistrene  
Postadresse: Postboks 900, 8910 Brønnøysund  
Telefon: 75 00 75 00  
E-post: firmapost@brreg.no Internett: www.brreg.no  
Organisasjonsnummer: 974 760 673



Organisasjonsnr: 923 992 464  
KOREN HOLDING AS

## RESULTATREGNSKAP

<b>Beløp i: NOK</b>	<b>Note</b>	<b>2023</b>	<b>2022</b>
<b>RESULTATREGNSKAP</b>			
Annen driftsinntekt	1		
<b>Kostnader</b>			
Lønnskostnad	2		
Annen driftskostnad		8 961	10 256
<b>Sum kostnader</b>		<b>8 961</b>	<b>10 256</b>
<b>Driftsresultat</b>		<b>-8 961</b>	<b>-10 256</b>
<b>Finansinntekter og finanskostnader</b>			
Annen finansinntekt	3		
Verdiøkning markedsbaserte omløpsmidler	3	65 176	995
<b>Sum finansinntekter</b>		<b>65 176</b>	<b>995</b>
Verdireduksjon markedsbaserte omløpsmidler	3		53 915
<b>Sum finanskostnader</b>			<b>53 915</b>
<b>Netto finans</b>		<b>65 176</b>	<b>-52 920</b>
<b>Ordinært resultat før skattekostnad</b>		<b>56 215</b>	<b>-63 176</b>
Skattekostnad på resultat	4	-1 971	-2 257
<b>Ordinært resultat etter skattekostnad</b>		<b>58 186</b>	<b>-60 919</b>
<b>Årsresultat</b>	5	<b>58 186</b>	<b>-60 919</b>
<b>Årsresultat etter minoritetsinteresser</b>		<b>58 186</b>	<b>-60 919</b>
<b>Totalresultat</b>		<b>58 186</b>	<b>-60 919</b>
<b>Overføringer og disponeringer</b>			
Ordinært utbytte	5		
Ekstraordinært utbytte	5		
Udekket tap	5		
Avsatt til annen egenkapital	5	58 186	
Overført fra annen egenkapital	5		-60 919
<b>Sum overføringer og disponeringer</b>		<b>58 186</b>	<b>-60 919</b>



Organisasjonsnr: 923 992 464  
KOREN HOLDING AS

## BALANSE

Beløp i: NOK	Note	2023	2022
<b>BALANSE - EIENDELER</b>			
<b>Anleggsmidler</b>			
<b>Immaterielle eiendeler</b>			
Utsatt skattefordel	4	4 503	2 532
<b>Sum immaterielle eiendeler</b>		<b>4 503</b>	<b>2 532</b>
<b>Finansielle anleggsmidler</b>			
Lån til foretak i samme konsern	6		
Investeringer i tilknyttet selskap	3	350 000	350 000
Investeringer i aksjer og andeler	3		
<b>Sum finansielle anleggsmidler</b>		<b>350 000</b>	<b>350 000</b>
<b>Sum anleggsmidler</b>		<b>354 503</b>	<b>352 532</b>
<b>Omløpsmidler</b>			
<b>Varer</b>			
<b>Fordringer</b>			
Kundefordringer	6		
Andre kortsiktige fordringer	6		6 287
<b>Sum fordringer</b>			<b>6 287</b>
<b>Investeringer</b>			
Markedsbaserte aksjer	3	382 432	317 256
<b>Sum investeringer</b>		<b>382 432</b>	<b>317 256</b>
<b>Bankinnskudd, kontanter og lignende</b>			
Bankinnskudd, kontanter o. l.		355 514	355 994
<b>Sum bankinnskudd, kontanter og lignende</b>		<b>355 514</b>	<b>355 994</b>
<b>Sum omløpsmidler</b>		<b>737 946</b>	<b>679 538</b>
<b>SUM EIENDELER</b>		<b>1 092 449</b>	<b>1 032 070</b>
<b>BALANSE - EGENKAPITAL OG GJELD</b>			
<b>Egenkapital</b>			
<b>Innskutt egenkapital</b>			
Aksjekapital	5, 7	30 000	30 000



Annen innskutt egenkapital	5		
<b>Sum innskutt egenkapital</b>		<b>30 000</b>	<b>30 000</b>
<b>Opptjent egenkapital</b>			
Annen egenkapital	5	1 049 768	991 582
Udekket tap	5		
<b>Sum opptjent egenkapital</b>		<b>1 049 768</b>	<b>991 582</b>
<b>Sum egenkapital</b>		<b>1 079 768</b>	<b>1 021 582</b>
<b>Gjeld</b>			
<b>Langsiktig gjeld</b>			
Utsatt skatt	4		
<b>Annen langsiktig gjeld</b>			
Gjeld til			
kredittinstitusjoner	6		
Langsiktig konserngjeld	6		
<b>Sum langsiktig gjeld</b>		<b>0</b>	<b>0</b>
<b>Kortsiktig gjeld</b>			
Leverandørgjeld	6		
Betalbar skatt	4		
Utbytte	5		
Kortsiktig konserngjeld	6		
Annen kortsiktig gjeld	6	12 681	10 488
<b>Sum kortsiktig gjeld</b>		<b>12 681</b>	<b>10 488</b>
<b>Sum gjeld</b>		<b>12 681</b>	<b>10 488</b>
<b>SUM EGENKAPITAL OG GJELD</b>		<b>1 092 449</b>	<b>1 032 070</b>



Organisasjonsnr: 923 992 464  
KOREN HOLDING AS

NOTEOPPLYSNINGER - SELSKAP - alle poster oppgitt i hele tall

Note  
2

Antall årsverk i regnskapsåret  
0.00

Sum Beløp

Balanseført verdi 31.12. Varige driftsmidler Immaterielle eiend.

**Konsernregnskap**

Morselskapet sitt navn

Forretningskontor for morselskapet

Begrunnelse for at datterselskap er utelatt fra konsolideringen

Samlet beløp - tilknyttet selskap Årets Fjorårets

Samlet beløp - foretak i samme konsern Årets Fjorårets

Samlet beløp - foretak i samme konsern Årets Fjorårets

Samlet beløp - felles kontrollert virksomhet Årets Fjorårets

Pantstillelse Beløp

Beholdning av egne aksjer Antall Pålydende Andel av aksjek.



# Årsregnskap 2023 Koren Holding AS

Resultatregnskap  
Balanse  
Noter til regnskapet

Org.nr.: 923 992 464



## Resultatregnskap

Koren Holding AS

<b>Driftsinntekter og driftskostnader</b>	<b>Note</b>	<b>2023</b>	<b>2022</b>
Annen driftskostnad		8 961	10 256
<b>Sum driftskostnader</b>		<b>8 961</b>	<b>10 256</b>
<b>Driftsresultat</b>		<b>-8 961</b>	<b>-10 256</b>
<b>Finansinntekter og finanskostnader</b>			
Verdøkning markedsbaserte omløpsmidler	3	65 176	995
Verdireduksjon markedsbaserte omløpsmidler	3	0	53 915
<b>Resultat av finansposter</b>		<b>65 176</b>	<b>-52 920</b>
<b>Resultat før skattekostnad</b>		<b>56 215</b>	<b>-63 176</b>
Skattekostnad på resultat	4	-1 971	-2 257
<b>Resultat</b>		<b>58 186</b>	<b>-60 919</b>
<b>Årsresultat</b>	<b>5</b>	<b>58 186</b>	<b>-60 919</b>
<b>Overføringer</b>			
Avsatt til annen egenkapital	5	58 186	0
Overført fra annen egenkapital	5	0	60 919
<b>Sum overføringer</b>		<b>58 186</b>	<b>-60 919</b>



### Balanse

Koren Holding AS

Eiendeler	Note	2023	2022
<b>Anleggsmidler</b>			
<b>Immaterielle eiendeler</b>			
Utsatt skattefordel	4	4 503	2 532
<b>Sum immaterielle eiendeler</b>		<b>4 503</b>	<b>2 532</b>
<b>Finansielle anleggsmidler</b>			
Investeringer i tilknyttet selskap	3	350 000	350 000
<b>Sum finansielle anleggsmidler</b>		<b>350 000</b>	<b>350 000</b>
<b>Sum anleggsmidler</b>		<b>354 503</b>	<b>352 532</b>
<b>Omløpsmidler</b>			
<b>Fordringer</b>			
Andre kortsiktige fordringer	6	0	6 287
<b>Sum fordringer</b>		<b>0</b>	<b>6 287</b>
<b>Investeringer</b>			
Markedsbaserte aksjer	3	382 432	317 256
<b>Sum investeringer</b>		<b>382 432</b>	<b>317 256</b>
Bankinnskudd, kontanter o.l.		355 514	355 994
<b>Sum omløpsmidler</b>		<b>737 946</b>	<b>679 538</b>
<b>Sum eiendeler</b>		<b>1 092 449</b>	<b>1 032 070</b>



## Balanse

Koren Holding AS

Egenkapital og gjeld	Note	2023	2022
<b>Egenkapital</b>			
<b>Innskutt egenkapital</b>			
Aksjekapital	5, 7	30 000	30 000
<b>Sum innskutt egenkapital</b>		<b>30 000</b>	<b>30 000</b>
<b>Opptjent egenkapital</b>			
Annen egenkapital	5	1 049 768	991 582
<b>Sum opptjent egenkapital</b>		<b>1 049 768</b>	<b>991 582</b>
<b>Sum egenkapital</b>		<b>1 079 768</b>	<b>1 021 582</b>
<b>Gjeld</b>			
<b>Kortsiktig gjeld</b>			
Annen kortsiktig gjeld	6	12 681	10 488
<b>Sum kortsiktig gjeld</b>		<b>12 681</b>	<b>10 488</b>
<b>Sum gjeld</b>		<b>12 681</b>	<b>10 488</b>
<b>Sum egenkapital og gjeld</b>		<b>1 092 449</b>	<b>1 032 070</b>

Stavanger, 18.06.2024  
Styret i Koren Holding AS

---

Vibeke Koren  
styreleder/daglig leder



## Note 1 Regnskapsprinsipper

Årsregnskapet er satt opp i samsvar med regnskapsloven og NRS 8 - God regnskapsskikk for små foretak.

### Skatt

Skattekostnaden i resultatregnskapet omfatter både periodens betalbare skatt og endring i utsatt skatt. Utsatt skatt er beregnet med 22 % på grunnlag av de midlertidige forskjeller som eksisterer mellom regnskapsmessige og skattemessige verdier, samt ligningsmessig underskudd til fremføring ved utgangen av regnskapsåret. Skatteøkende og skattereduserende midlertidige forskjeller som reverserer eller kan reverseres i samme periode er utlignet og nettoført.

### Klassifisering og vurdering av anleggsmidler

Anleggsmidler omfatter eiendeler bestemt til varig eie og bruk. Anleggsmidler er vurdert til anskaffelseskost. Varige driftsmidler balanseføres og avskrives over driftsmidlets økonomiske levetid. Avskrivningsperioden for fast eiendom anskaffet etter 2009 er dekomponert i en del som gjelder råbygget og en del som gjelder faste tekniske installasjoner. Varige driftsmidler nedskrives til gjenvinnbart beløp ved verdifall som forventes ikke å være forbigående. Gjenvinnbart beløp er det høyeste av netto salgsverdi og verdi i bruk. Verdi i bruk er nåverdi av fremtidige kontantstrømmer knyttet til eiendelen. Nedskrivningen reverseres når grunnlaget for nedskrivningen ikke lenger er til stede.

### Klassifisering og vurdering av omløpsmidler

Omløpsmidler og kortsiktig gjeld omfatter normalt poster som forfaller til betaling innen ett år etter balansedagen, samt poster som knytter seg til varekretsløpet. Omløpsmidler vurderes til laveste verdi av anskaffelseskost og virkelig verdi.

### Aksjer i tilknyttede selskap

Aksjer i tilknyttede selskap vurderes etter kostmetoden i selskapsregnskapet. Investeringen er vurdert til anskaffelseskost for aksjene med mindre nedskrivning har vært nødvendig. Det er foretatt nedskrivning til virkelig verdi når verdifall skyldes årsaker som ikke kan forventes å være forbigående og det må anses nødvendig etter god regnskapsskikk. Nedskrivninger er reversert når grunnlaget for nedskrivning ikke lenger er til stede.

Utbytte, konsernbidrag og andre utdelinger fra datterselskap er inntektsført samme år som det er avsatt i givers regnskap. Overstiger utbytte / konsernbidraget andelen av opptjent resultat etter anskaffelsestidspunktet, representerer den overskytende del tilbakebetaling av investert kapital, og utdelingene er fratrukket investeringens verdi i balansen til morselskapet.

### Markedsbaserte aksjer og andeler

Investeringer i markedsbaserte aksjer og andeler regnskapsføres til markedsverdi. Urealisert gevinst-/tap per balansedagen regnskapsføres som verdiendring markedsbaserte aksjer.



## Note 2 Lønnskostnader

Koren Holding AS har ikke hatt lønns- eller personalkostnader i 2023 og det foreligger heller ingen slike forpliktelser.

## Note 3 Aksjer i datterselskap og andre aksjer og andeler

Tilknyttede selskap	Eierandel	Balanseført verdi	Resultat 2023	Egenkapital 31.12.2023
Stavanger Idrettsklinikk AS	50%	350 000	485 857	1 054 646
<b>Totalt</b>		<b>350 000</b>		

Markedsbaserte omløpsaksjer	Anskaffelseskost	Balanseført verdi	Urealisert gevinst/tap
Handelsbanken Aktiv 100	118 000	125 501	7 501
Handelsbanken Amerika Tema	54 000	62 459	8 459
Handelsbanken Bærekraftig Energi	18 000	13 206	-4 794
Handelsbanken Helse Tema	18 000	23 166	5 166
Handelsbanken Norden Index Criteria	150 000	158 100	8 100
<b>Totalt</b>	<b>358 000</b>	<b>382 432</b>	<b>24 432</b>

Urealisert gevinst er regnskapsført med kr. 65 176 i året.

## Note 4 Skatt

Årets skattekostnad	2023	2022
Resultatført skatt på ordinært resultat:		
Betalbar skatt	0	0
Endring i utsatt skattefordel	-1 971	-2 257
<b>Skattekostnad ordinært resultat</b>	<b>-1 971</b>	<b>-2 257</b>

Skattepliktig inntekt:		
Ordinært resultat før skatt	56 215	-63 176
Permanente forskjeller	-65 176	64 620
Anvendelse av fremførbart underskudd	0	-1 444
<b>Skattepliktig inntekt</b>	<b>-8 961</b>	<b>0</b>

Betalbar skatt i balansen:		
Betalbar skatt på årets resultat	0	0
<b>Sum betalbar skatt i balansen</b>	<b>0</b>	<b>0</b>

Skatteeffekten av midlertidige forskjeller som har gitt opphav til utsatt skatt og utsatte skattefordeler, spesifisert på typer av midlertidige forskjeller

	2023	2022	Endring
Akkumulert fremførbart underskudd	-20 468	-11 507	8 961
<b>Grunnlag for utsatt skattefordel</b>	<b>-20 468</b>	<b>-11 507</b>	<b>8 961</b>
<b>Utsatt skattefordel (22 %)</b>	<b>-4 503</b>	<b>-2 532</b>	<b>1 971</b>



## Note 5 Egenkapital

	Aksjekapital	Annen egenkapital	Sum egenkapital
<b>Pr. 01.01.2023</b>	<b>30 000</b>	<b>991 582</b>	<b>1 021 582</b>
Årets resultat	0	58 186	58 186
<b>Pr. 31.12.2023</b>	<b>30 000</b>	<b>1 049 768</b>	<b>1 079 768</b>

## Note 6 Spesifikasjon fordringer og gjeld

	2023	2022
<b>Fordringer</b>		
Fordring på Stavanger Idrettsklinikk AS	0	5 989
Andre kortsiktige fordringer	0	298
<b>Sum</b>	<b>0</b>	<b>6 287</b>
<b>Gjeld</b>		
Gjeld til Vibeke Koren	10 488	10 488
Gjeld til Stavanger Idrettsklinikk AS	2 193	0
<b>Sum</b>	<b>12 681</b>	<b>10 488</b>



## Note 7 Aksjonærer

Aksjekapitalen i Koren Holding AS pr. 31.12.2021 består av:

	Antall	Pålydende	Bokført
Ordinære aksjer	30 000	1,00	30 000
<b>Sum</b>			<b>30 000</b>

## Eierstruktur

	Antall	Eierandel	Stemmeandel
Vibeke Koren	30 000	100%	100%
<b>Totalt antall aksjer</b>	<b>30 000</b>	<b>100%</b>	<b>100%</b>

Aksjer eiet av medlemmer i styret og daglig leder:

Navn	Verv	Antall
Vibeke Koren	styreleder/daglig leder	30 000
<b>Totalt antall aksjer</b>		<b>30 000</b>



# Årsregnskap 2023 Koren Holding AS

Resultatregnskap  
Balanse  
Noter til regnskapet

Org.nr.: 923 992 464

Doc ID: 9bff3a2b3519b7c5ff44ed9302bd8dd7f24e4039



### Resultatregnskap

Koren Holding AS

<b>Driftsinntekter og driftskostnader</b>	<b>Note</b>	<b>2023</b>	<b>2022</b>
Annen driftskostnad		8 961	10 256
<b>Sum driftskostnader</b>		<b>8 961</b>	<b>10 256</b>
<b>Driftsresultat</b>		<b>-8 961</b>	<b>-10 256</b>
<b>Finansinntekter og finanskostnader</b>			
Verdøkning markedsbaserte omløpsmidler	3	65 176	995
Verdireduksjon markedsbaserte omløpsmidler	3	0	53 915
<b>Resultat av finansposter</b>		<b>65 176</b>	<b>-52 920</b>
<b>Resultat før skattekostnad</b>		<b>56 215</b>	<b>-63 176</b>
Skattekostnad på resultat	4	-1 971	-2 257
<b>Resultat</b>		<b>58 186</b>	<b>-60 919</b>
<b>Årsresultat</b>	<b>5</b>	<b>58 186</b>	<b>-60 919</b>
<b>Overføringer</b>			
Avsatt til annen egenkapital	5	58 186	0
Overført fra annen egenkapital	5	0	60 919
<b>Sum overføringer</b>		<b>58 186</b>	<b>-60 919</b>



## Balanse

Koren Holding AS

Eiendeler	Note	2023	2022
<b>Anleggsmidler</b>			
<b>Immaterielle eiendeler</b>			
Utsatt skattefordel	4	4 503	2 532
<b>Sum immaterielle eiendeler</b>		<b>4 503</b>	<b>2 532</b>
<b>Finansielle anleggsmidler</b>			
Investeringer i tilknyttet selskap	3	350 000	350 000
<b>Sum finansielle anleggsmidler</b>		<b>350 000</b>	<b>350 000</b>
<b>Sum anleggsmidler</b>		<b>354 503</b>	<b>352 532</b>
<b>Omløpsmidler</b>			
<b>Fordringer</b>			
Andre kortsiktige fordringer	6	0	6 287
<b>Sum fordringer</b>		<b>0</b>	<b>6 287</b>
<b>Investeringer</b>			
Markedsbaserte aksjer	3	382 432	317 256
<b>Sum investeringer</b>		<b>382 432</b>	<b>317 256</b>
Bankinnskudd, kontanter o.l.		355 514	355 994
<b>Sum omløpsmidler</b>		<b>737 946</b>	<b>679 538</b>
<b>Sum eiendeler</b>		<b>1 092 449</b>	<b>1 032 070</b>

Koren Holding AS

Side 3

Doc ID: 9bff3a2b3519b7c5ff44ed9302bd8dd7f24e4039



## Balanse

Koren Holding AS

Egenkapital og gjeld	Note	2023	2022
<b>Egenkapital</b>			
<b>Innskutt egenkapital</b>			
Aksjekapital	5, 7	30 000	30 000
<b>Sum innskutt egenkapital</b>		<b>30 000</b>	<b>30 000</b>
<b>Opptjent egenkapital</b>			
Annen egenkapital	5	1 049 768	991 582
<b>Sum opptjent egenkapital</b>		<b>1 049 768</b>	<b>991 582</b>
<b>Sum egenkapital</b>		<b>1 079 768</b>	<b>1 021 582</b>
<b>Gjeld</b>			
<b>Kortsiktig gjeld</b>			
Annen kortsiktig gjeld	6	12 681	10 488
<b>Sum kortsiktig gjeld</b>		<b>12 681</b>	<b>10 488</b>
<b>Sum gjeld</b>		<b>12 681</b>	<b>10 488</b>
<b>Sum egenkapital og gjeld</b>		<b>1 092 449</b>	<b>1 032 070</b>

Stavanger, 18.06.2024

Styret i Koren Holding AS

Vibeke Koren  
styreleder/daglig leder



## Note 1 Regnskapsprinsipper

Årsregnskapet er satt opp i samsvar med regnskapsloven og NRS 8 - God regnskapsskikk for små foretak.

### Skatt

Skattekostnaden i resultatregnskapet omfatter både periodens betalbare skatt og endring i utsatt skatt. Utsatt skatt er beregnet med 22 % på grunnlag av de midlertidige forskjeller som eksisterer mellom regnskapsmessige og skattemessige verdier, samt ligningsmessig underskudd til fremføring ved utgangen av regnskapsåret. Skatteøkende og skattereduserende midlertidige forskjeller som reverserer eller kan reverseres i samme periode er utlignet og nettoført.

### Klassifisering og vurdering av anleggsmidler

Anleggsmidler omfatter eiendeler bestemt til varig eie og bruk. Anleggsmidler er vurdert til anskaffelseskost. Varige driftsmidler balanseføres og avskrives over driftsmidlets økonomiske levetid. Avskrivningsperioden for fast eiendom anskaffet etter 2009 er dekomponert i en del som gjelder råbygget og en del som gjelder faste tekniske installasjoner. Varige driftsmidler nedskrives til gjenvinnbart beløp ved verdifall som forventes ikke å være forbigående. Gjenvinnbart beløp er det høyeste av netto salgsverdi og verdi i bruk. Verdi i bruk er nåverdi av fremtidige kontantstrømmer knyttet til eiendelen. Nedskrivningen reverseres når grunnlaget for nedskrivningen ikke lenger er til stede.

### Klassifisering og vurdering av omløpsmidler

Omløpsmidler og kortsiktig gjeld omfatter normalt poster som forfaller til betaling innen ett år etter balansedagen, samt poster som knytter seg til varekretsløpet. Omløpsmidler vurderes til laveste verdi av anskaffelseskost og virkelig verdi.

### Aksjer i tilknyttede selskap

Aksjer i tilknyttede selskap vurderes etter kostmetoden i selskapsregnskapet. Investeringen er vurdert til anskaffelseskost for aksjene med mindre nedskrivning har vært nødvendig. Det er foretatt nedskrivning til virkelig verdi når verdifall skyldes årsaker som ikke kan forventes å være forbigående og det må anses nødvendig etter god regnskapsskikk. Nedskrivninger er reversert når grunnlaget for nedskrivning ikke lenger er til stede.

Utbytte, konsernbidrag og andre utdelinger fra datterselskap er inntektsført samme år som det er avsatt i givers regnskap. Overstiger utbytte / konsernbidraget andelen av opptjent resultat etter anskaffelsestidspunktet, representerer den overskytende del tilbakebetaling av investert kapital, og utdelingene er fratrukket investeringens verdi i balansen til morselskapet.

### Markedsbaserte aksjer og andeler

Investeringer i markedsbaserte aksjer og andeler regnskapsføres til markedsverdi. Urealisert gevinst-/tap per balansedagen regnskapsføres som verdiendring markedsbaserte aksjer.



## Note 2 Lønnskostnader

Koren Holding AS har ikke hatt lønns- eller personalkostnader i 2023 og det foreligger heller ingen slike forpliktelser.

## Note 3 Aksjer i datterselskap og andre aksjer og andeler

Tilknyttede selskap	Eierandel	Balanseført verdi	Resultat 2023	Egenkapital 31.12.2023
Stavanger Idrettsklinikk AS	50%	350 000	485 857	1 054 646
<b>Totalt</b>		<b>350 000</b>		

Markedsbaserte omløpsaksjer	Anskaffelseskost	Balanseført verdi	Urealisert gevinst/tap
Handelsbanken Aktiv 100	118 000	125 501	7 501
Handelsbanken Amerika Tema	54 000	62 459	8 459
Handelsbanken Bærekraftig Energi	18 000	13 206	-4 794
Handelsbanken Helse Tema	18 000	23 166	5 166
Handelsbanken Norden Index Criteria	150 000	158 100	8 100
<b>Totalt</b>	<b>358 000</b>	<b>382 432</b>	<b>24 432</b>

Urealisert gevinst er regnskapsført med kr. 65 176 i året.

## Note 4 Skatt

Årets skattekostnad	2023	2022
Resultatført skatt på ordinært resultat:		
Betalbar skatt	0	0
Endring i utsatt skattefordel	-1 971	-2 257
<b>Skattekostnad ordinært resultat</b>	<b>-1 971</b>	<b>-2 257</b>

Skattepliktig inntekt:		
Ordinært resultat før skatt	56 215	-63 176
Permanente forskjeller	-65 176	64 620
Anvendelse av fremførbart underskudd	0	-1 444
<b>Skattepliktig inntekt</b>	<b>-8 961</b>	<b>0</b>

Betalbar skatt i balansen:		
Betalbar skatt på årets resultat	0	0
<b>Sum betalbar skatt i balansen</b>	<b>0</b>	<b>0</b>

Skatteeffekten av midlertidige forskjeller som har gitt opphav til utsatt skatt og utsatte skattefordeler, spesifisert på typer av midlertidige forskjeller

	2023	2022	Endring
Akkumulert fremførbart underskudd	-20 468	-11 507	8 961
<b>Grunnlag for utsatt skattefordel</b>	<b>-20 468</b>	<b>-11 507</b>	<b>8 961</b>
<b>Utsatt skattefordel (22 %)</b>	<b>-4 503</b>	<b>-2 532</b>	<b>1 971</b>



## Note 5 Egenkapital

	Aksjekapital	Annen egenkapital	Sum egenkapital
<b>Pr. 01.01.2023</b>	<b>30 000</b>	<b>991 582</b>	<b>1 021 582</b>
Årets resultat	0	58 186	58 186
<b>Pr. 31.12.2023</b>	<b>30 000</b>	<b>1 049 768</b>	<b>1 079 768</b>

## Note 6 Spesifikasjon fordringer og gjeld

Fordringer	2023	2022
Fordring på Stavanger Idrettsklinikk AS	0	5 989
Andre kortsiktige fordringer	0	298
<b>Sum</b>	<b>0</b>	<b>6 287</b>

Gjeld	2023	2022
Gjeld til Vibeke Koren	10 488	10 488
Gjeld til Stavanger Idrettsklinikk AS	2 193	0
<b>Sum</b>	<b>12 681</b>	<b>10 488</b>



## Note 7 Aksjonærer

Aksjekapitalen i Koren Holding AS pr. 31.12.2021 består av:

	Antall	Pålydende	Bokført
Ordinære aksjer	30 000	1,00	30 000
<b>Sum</b>			<b>30 000</b>

## Eierstruktur

	Antall	Eierandel	Stemmeandel
Vibeke Koren	30 000	100%	100%
<b>Totalt antall aksjer</b>	<b>30 000</b>	<b>100%</b>	<b>100%</b>

Aksjer eiet av medlemmer i styret og daglig leder:




Navn	Verv	Antall
Vibeke Koren	styreleder/daglig leder	30 000
<b>Totalt antall aksjer</b>		<b>30 000</b>



## Audit trail

Title	Årsregnskap og GF-protokoll Koren Holding 2023
File name	Årsregnskap...Ny_dato.pdf and 1 other
Document ID	9bf3a2b3519b7c5ff44ed9302bd8dd7f24e4039
Audit trail date format	MM / DD / YYYY
Status	• Signed

## Document History

 SENT	<b>06 / 18 / 2024</b> 06:00:33 UTC	Sent for signature to Vibeke Koren (vibeke@stavangeridrettsklinikk.no) from post@relevantregnskap.no IP: 212.33.129.146
 VIEWED	<b>06 / 18 / 2024</b> 06:01:49 UTC	Viewed by Vibeke Koren (vibeke@stavangeridrettsklinikk.no) IP: 85.4.253.199
 SIGNED	<b>06 / 18 / 2024</b> 06:02:23 UTC	Signed by Vibeke Koren (vibeke@stavangeridrettsklinikk.no) IP: 85.4.253.199
 COMPLETED	<b>06 / 18 / 2024</b> 06:02:23 UTC	The document has been completed.