



ÅRSREGNSKAPET FOR REGNSKAPSÅRET 2024 - GENERELL INFORMASJON

Enheten

Organisasjonsnummer: 923 232 206
Organisasjonsform: Aksjeselskap
Foretaksnavn: WELAND AS
Forretningsadresse: Svennerudveien 34
2016 FROGNER

Regnskapsår

Årsregnskapets periode: 01.06.2023 - 31.05.2024

Konsern

Morselskap i konsern: Nei

Regnskapsregler

Regler for små foretak benyttet: Nei
Benyttet ved utarbeidelsen av årsregnskapet til selskapet: Regnskapslovens alminnelige regler

Årsregnskapet fastsatt av kompetent organ

Bekreftet av representant for selskapet: Rolf Göstad Sivert Welandson
Dato for fastsettelse av årsregnskapet: 06.11.2024

Grunnlag for avgivelse

År 2024: Årsregnskapet er elektronisk innlevert
År 2023: Tall er hentet fra elektronisk innlevert årsregnskap fra 2024

Det er ikke krav til at årsregnskapet m.v. som sendes til Regnskapsregisteret er undertegnet. Kontrollen på at dette er utført ligger hos revisor/enhetens øverste organ. Sikkerheten ivaretas ved at innsender har rolle/rettighet for innsending av årsregnskapet via Altinn, og ved at det bekreftes at årsregnskapet er fastsatt av kompetent organ.

Brønnøysundregistrene, 02.02.2026



Resultatregnskap

Beløp i: NOK	Note	2024	2023
RESULTATREGNSKAP			
Inntekter			
Salgsinntekt		149 814 544	137 576 982
Annen driftsinntekt		3 563 488	3 401 623
Sum inntekter		153 378 032	140 978 605
Kostnader			
Varekostnad	1	103 925 020	95 748 157
Lønnskostnad	2, 3	19 470 579	16 272 499
Avskrivninger	4	880 368	1 369 576
Nedskrivning av varige driftsmidler og immaterielle eiendeler	4		
Annen driftskostnad	2	19 411 880	16 868 705
Sum kostnader		143 687 846	130 258 937
Driftsresultat		9 690 186	10 719 668
Finansinntekter og finanskostnader			
Renteinntekt fra foretak i samme konsern		34 629	11 156
Annen renteinntekt		2 456 719	1 180 637
Annen finansinntekt		292 704	243 353
Verdiøkning markedsbaserte omløpsmidler		289 685	
Sum finansinntekter		3 073 737	1 435 146
Verdireduksjon markedsbaserte omløpsmidler			553 306
Sum finanskostnader			553 306
Netto finans		3 073 737	881 840
Ordinært resultat før skattekostnad		12 763 923	11 601 508
Skattekostnad på resultat	5	2 682 750	2 622 889
Ordinært resultat etter skattekostnad		10 081 173	8 978 619
Årsresultat	6	10 081 173	8 978 619
Årsresultat etter minoritetsinteresser		10 081 173	8 978 619



Resultatregnskap

Beløp i: NOK	Note	2024	2023
Totalresultat		10 081 173	8 978 619
Overføringer og disponeringer			
Avsatt til annen egenkapital		10 081 173	8 978 619
Sum overføringer og disponeringer		10 081 173	8 978 619



Balanse

Beløp i: NOK	Note	2024	2023
BALANSE - EIENDELER			
Anleggsmidler			
Immaterielle eiendeler			
Rettigheter		229 371	529 852
Utsatt skattefordel	5	978 323	671 707
Sum immaterielle eiendeler		1 207 694	1 201 559
Varige driftsmidler			
Tomter, bygninger o.a. fast eiendom	4	14 792 935	10 263 721
Maskiner og anlegg	4		
Skip og flytende installasjoner	4		
Driftsløsøre, inventar o.a. utstyr	4	1 090 775	1 004 427
Sum varige driftsmidler	7	15 883 710	11 268 148
Investeringer i aksjer og andeler	8		
Sum anleggsmidler		17 091 404	12 469 707
Omløpsmidler			
Varer			
Sum varer	1	6 639 300	6 404 425
Fordringer			
Kundefordringer	9	15 943 257	22 381 001
Andre kortsiktige fordringer	9	625 895	729 187
Konsernfordringer		1 188 916	1 161 251
Sum fordringer	9	17 758 068	24 271 438
Investeringer			
Aksjer og andeler i foretak i samme konsern	8		
Markedsbaserte aksjer	8	3 665 122	3 375 437
Markedsbaserte obligasjoner	8		
Andre markedsbaserte finansielle instrumenter	8		
Sum investeringer		3 665 122	3 375 437
Bankinnskudd, kontanter og lignende			
Bankinnskudd, kontanter		62 859 269	49 611 038



Balanse

Beløp i: NOK	Note	2024	2023
Sum bankinnskudd, kontanter og lignende		62 859 269	49 611 038
Sum omløpsmidler		90 921 759	83 662 338
SUM EIENDELER		108 013 164	96 132 045

BALANSE - EGENKAPITAL OG GJELD

Egenkapital

Innskutt egenkapital

Aksjekapital 3 000 aksjer à 1 000	10	3 000 000	3 000 000
Beholdning av egne aksjer	10		
Sum innskutt egenkapital		3 000 000	3 000 000

Opptjent egenkapital

Annen egenkapital		82 675 054	72 593 881
Sum opptjent egenkapital		82 675 054	72 593 881

Sum egenkapital	6	85 675 054	75 593 881
------------------------	---	-------------------	-------------------

Gjeld

Langsiktig gjeld

Pensjonsforpliktelser	3		
Utsatt skatt	5		
Andre avsetninger for forpliktelser		250 000	250 000
Sum avsetninger for forpliktelser		250 000	250 000

Annen langsiktig gjeld

Sum langsiktig gjeld		250 000	250 000
-----------------------------	--	----------------	----------------

Kortsiktig gjeld

Leverandørgjeld	9	8 370 272	6 674 418
Betalbar skatt	5	3 336 270	2 588 278
Skyldig offentlige avgifter		6 835 331	8 504 667
Annen kortsiktig gjeld	9	3 546 237	2 520 801
Sum kortsiktig gjeld	9	22 088 110	20 288 164



Balanse

Beløp i: NOK	Note	2024	2023
Sum gjeld		22 338 110	20 538 164
SUM EGENKAPITAL OG GJELD		108 013 164	96 132 045
POSTER UTENOM BALANSEN			
Garantistillelser	7		
Pantstillelser	7		



Til generalforsamlingen i Weland AS

Uavhengig revisors beretning

Konklusjon

Vi har revidert årsregnskapet for Weland AS som viser et overskudd på NOK 10 081 173. Årsregnskapet består av balanse per 31. mai 2024, resultatregnskap og kontantstrømpoppstilling for regnskapsåret avsluttet per denne datoen og noter til årsregnskapet, herunder et sammendrag av viktige regnskapsprinsipper.

Etter vår mening

- oppfyller årsregnskapet gjeldende lovkrav, og
- gir årsregnskapet et rettviseende bilde av selskapets finansielle stilling per 31. mai 2024, og av dets resultater og kontantstrømmer for regnskapsåret avsluttet per denne datoen i samsvar med regnskapslovens regler og god regnskapsskikk i Norge.

Grunnlag for konklusjonen

Vi har gjennomført revisjonen i samsvar med International Standards on Auditing (ISA-ene). Våre oppgaver og plikter i henhold til disse standardene er beskrevet nedenfor under *Revisors oppgaver og plikter ved revisjonen av årsregnskapet*. Vi er uavhengige av selskapet i samsvar med kravene i relevante lover og forskrifter i Norge og International Code of Ethics for Professional Accountants (inkludert internasjonale uavhengighetsstandarder) utstedt av International Ethics Standards Board for Accountants (IESBA-reglene), og vi har overholdt våre øvrige etiske forpliktelser i samsvar med disse kravene. Innhentet revisjonsbevis er etter vår vurdering tilstrekkelig og hensiktsmessig som grunnlag for vår konklusjon.

Øvrig informasjon

Styret og daglig leder (ledelsen) er ansvarlige for informasjonen i årsberetningen. Øvrig informasjon omfatter informasjon i årsrapporten bortsett fra årsregnskapet og den tilhørende revisjonsberetningen. Vår konklusjon om årsregnskapet ovenfor dekker ikke informasjonen i årsberetningen.

I forbindelse med revisjonen av årsregnskapet er det vår oppgave å lese årsberetningen. Formålet er å vurdere hvorvidt det foreligger vesentlig inkonsistens mellom årsberetningen og årsregnskapet og den kunnskap vi har opparbeidet oss under revisjonen av årsregnskapet, eller hvorvidt informasjon i årsberetningen ellers fremstår som vesentlig feil. Vi har plikt til å rapportere dersom årsberetningen fremstår som vesentlig feil. Vi har ingenting å rapportere i så henseende.

Basert på kunnskapen vi har opparbeidet oss i revisjonen, mener vi at årsberetningen

- er konsistent med årsregnskapet og
- inneholder de opplysninger som skal gis i henhold til gjeldende lovkrav.

SLM Revisjon AS – MEDLEMMER AV DEN NORSKE REVISORFORENING OG PRIME GLOBAL – REVISORNUMMER 972 412 112

Postadresse: Postboks 273, 2001 Lillestrøm
Besøksadresse: Stortorget, 28, Lillestrøm

Telefon: 63 89 77 00

E-post: firmapost@slm-revisjon.no
Nettside: www.slm-revisjon.no



Dette dokumentet er signert med PAdES-formatet (PDF Advanced Electronic Signatures) av Signicat. Dette sikrer dokumentet og dets vedlegg mot endringer etter signering.

SIGNICAT



Ledelsens ansvar for årsregnskapet

Ledelsen er ansvarlig for å utarbeide årsregnskapet og for at det gir et rettviseende bilde i samsvar med regnskapslovens regler og god regnskapsskikk i Norge. Ledelsen er også ansvarlig for slik internkontroll som den finner nødvendig for å kunne utarbeide et regnskap som ikke inneholder vesentlig feilinformasjon, verken som følge av misligheter eller utilsiktede feil.

Ved utarbeidelsen av årsregnskapet må ledelsen ta standpunkt til selskapets evne til fortsatt drift og opplyse om forhold av betydning for fortsatt drift. Forutsetningen om fortsatt drift skal legges til grunn for årsregnskapet så lenge det ikke er sannsynlig at virksomheten vil bli avvirket.

Revisors oppgaver og plikter ved revisjonen av årsregnskapet

Vårt mål er å oppnå betryggende sikkerhet for at årsregnskapet som helhet ikke inneholder vesentlig feilinformasjon, verken som følge av misligheter eller utilsiktede feil, og å avgi en revisjonsberetning som inneholder vår konklusjon. Betryggende sikkerhet er en høy grad av sikkerhet, men ingen garanti for at en revisjon utført i samsvar med ISA-ene, alltid vil avdekke vesentlig feilinformasjon. Feilinformasjon kan oppstå som følge av misligheter eller utilsiktede feil. Feilinformasjon er å anse som vesentlig dersom den enkeltvis eller samlet med rimelighet kan forventes å påvirke de økonomiske beslutningene som brukerne foretar på grunnlag av årsregnskapet.

For videre beskrivelse av revisors oppgaver og plikter vises det til:

<https://revisorforeningen.no/revisjonsberetninger>

Lillestrøm, 8. november 2024

SLM Revisjon AS

Marius Olsen

Statsautorisert revisor

(elektronisk signert)

SLM Revisjon AS – MEDLEMMER AV DEN NORSKE REVISORFORENING OG PRIME GLOBAL – REVISORNUMMER 972 412 112

Postadresse: Postboks 273, 2001 Lillestrøm
Besøksadresse: Stortorget, 28, Lillestrøm

Telefon: 63 89 77 00

E-post: firmapost@slm-revisjon.no
Nettside: www.slm-revisjon.no



Dette dokumentet er signert med PAdES-formatet (PDF Advanced Electronic Signatures) av Signicat. Dette sikrer dokumentet og dets vedlegg mot endringer etter signering.

SIGNICAT



Elektronisk signatur

Signert av

OLSEN, MARIUS



Dato og tid (UTC+01:00) Central European Time (Berlin) (DD.MM.YYYY HH:MM:SS)

08.11.2024 13:52:26

Signaturmetode

Norwegian Buypass

Dette dokumentet er signert med elektronisk signatur. En elektronisk signatur er juridisk forpliktende på samme måte som en håndskrevet signatur på papir. Denne siden er lagt til dokumentet for å vise grunnleggende informasjon om signaturen(e), og på de følgende sidene kan du lese dokumentet som er signert. Vedlagt finnes også en PDF med signaturdetaljer, og en XML-fil med innholdet i den elektroniske signaturen(e). Vedleggene kan brukes for å verifisere gyldigheten av dokumentets signatur ved behov.



**ÅRSBERETNING FOR WELAND A/S
FOR REGNSKAPSÅRET 2024**

GENERELT

Dette er firmaets 46:e driftsår.

Firmaet har eget kontor og lager på Frogner i Sørums kommun, der deler av kontor og lager er leid ut. Firmaets lokaler på Skytta i Nittedal er leid ut i sin helhet.

RETTVISENDE OVERSIKT OVER UTVIKLING OG RESULTAT

Selskapet oppnådde forventet resultat inneværende år. Styret mener at årsregnskapet gir et rettviseende bilde av selskapets eiendeler og gjeld, finansielle stilling og resultat.

Selskapet har en egenkapitalandel på 79,3 %.

FINANSIELL RISIKO

I og med at selskapet ikke har ekstern gjeld er renterisikoen begrenset. Det finnes ikke risiko for valutaendringer da selskapet kjøper materiell i NOK.

Selskapet har en begrenset aksjeportefølje, som kan medføre en beskjeden risiko dersom verdien skulle falle.

Kundefordringer er spredt på et stort antall kunder, slik at kreditrisikoen er begrenset.

Selskapet har for øvrig en god likviditet.

VIRKSOMHETENS ART

Weland A/S driver med salg av rister, trapper, balkonger og andre stålprodukter til industri og bygningsbransjen. Salget skjer i egen regi, og noe gjennom uavhengige grossister og agenturfirmaer.

FORTSATT DRIFT

Styret mener det er riktig å legge forutsetningen om fortsatt drift av selskapet til grunn ved avleggelsen av årsregnskapet.

ARBEIDSMILJØET

Styret vurderer arbeidsmiljøet til å være godt.

Sykefraværet i bedriften var på 158 dager i regnskapsåret, noe som utgjør 4,76 % av total arbeidstid.



Det er ikke rapportert noen arbeidsulykker i løpet av året.

YTRE MILJØ

Bedriften slipper ikke ut stoffer og lignende som kan innebære miljøskader. Virksomheten har på andre måter heller ingen innvirkning på det ytre miljø.

LIKESTILLING

I regnskapsåret hadde bedriften 18 ansatte, fordelt på 3 kvinner og 15 menn.

I styret er det ingen kvinnelige representanter.

Gjennomsnittslønn for kvinner og menn i heltidsstillinger utgjorde henholdsvis

Kr 725.400,- og kr. 782.853,-.

Selskapet betaler lik lønn for likt arbeide.

Selskapet har ikke funnet det nødvendig å iverksette spesielle tiltak i forhold til likestilling.

ANSVARSFORSIKRING FOR STYRESTS MEDLEMMER OG DAGLIG LEDER

Konsernet Weland AB har opprettet styreansvarsforsikring for alle styremedlemmer og daglig leder for alle sine tilhørende datterselskaper, inkludert Weland AS

REDEGJØRELSE FOR ÅRSREGNSKAPET OG RESULTATDISPONERING

Etter styrets oppfatning gir fremlagt resultatregnskap og balanse med noter uttrykk for virksomhetens resultat for 2024 og økonomiske stilling ved årsskiftet.

Det er ikke inntrådt forhold etter regnskapets slutt som er av betydning for bedømmelse av regnskapet.

Virksomheten har for 2024 hatt et overskudd på kr. 10.081.172,95, som foreslås overført til annen egenkapital med kr. 10.081.172,95.

Selskapets frie egenkapital pr. 31.05.24 utgjør kr. 85.675.054,-.

Frogner, 6 november 2024

I styret for Weland AS

Jonas Welandson

Oscar Welandson

Fredrik Albinsson

Gösta Welandson



Årsregnskap

2024

Weland AS






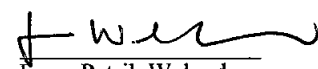
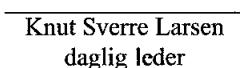
Resultatregnskap			
Weland AS			
Driftsinntekter og driftskostnader	Note	2024	2023
Salgsinntekt		149 814 544	137 576 982
Annen driftsinntekt		3 563 488	3 401 623
Sum driftsinntekter		<u>153 378 032</u>	<u>140 978 605</u>
Varekostnad	1	103 925 020	95 748 157
Lønnskostnad	2, 3	19 470 579	16 272 499
Avskrivninger	4	880 368	1 369 576
Annen driftskostnad	2	19 411 880	16 868 705
Sum driftskostnader		<u>143 687 846</u>	<u>130 258 937</u>
Driftsresultat		<u>9 690 186</u>	<u>10 719 668</u>
Finansinntekter og finanskostnader			
Renteinntekt fra foretak i samme konsern		34 629	11 156
Annen renteinntekt		2 456 719	1 180 637
Annen finansinntekt		292 704	243 353
Verdiøkning markedsbaserte omløpsmidler		289 685	0
Verdireduksjon markedsbaserte omløpsmidler		0	553 306
Resultat av finansposter		<u>3 073 737</u>	<u>881 840</u>
Ordinært resultat før skattekostnad		<u>12 763 923</u>	<u>11 601 508</u>
Skattekostnad på resultat	5	<u>2 682 750</u>	<u>2 622 889</u>
Årsresultat	6	<u>10 081 173</u>	<u>8 978 619</u>
Overføringer			
Avsatt til annen egenkapital		<u>10 081 173</u>	<u>8 978 619</u>

Weland AS



Balanse			
Weland AS			
Eiendeler	Note	2024	2023
Anleggsmidler			
Immaterielle eiendeler			
Rettigheter		229 371	529 852
Utsatt skattefordel	5	978 323	671 707
Sum immaterielle eiendeler		<u>1 207 694</u>	<u>1 201 559</u>
Varige driftsmidler			
Tomter, bygninger o.a. fast eiendom	4	14 792 935	10 263 721
Driftsløsøre, inventar o.a. utstyr	4	1 090 775	1 004 427
Sum varige driftsmidler	7	<u>15 883 710</u>	<u>11 268 148</u>
Sum anleggsmidler		<u>17 091 404</u>	<u>12 469 707</u>
Omløpsmidler			
Varer			
Varer	1	<u>6 639 300</u>	<u>6 404 425</u>
Fordringer			
Kundefordringer	9	15 943 257	22 381 001
Fordring på selskap i samme konsern		1 188 916	1 161 251
Andre kortsiktige fordringer	9	625 895	729 187
Sum fordringer	9	<u>17 758 068</u>	<u>24 271 438</u>
Investeringer			
Markedsbaserte aksjer	8	<u>3 665 122</u>	<u>3 375 437</u>
Bankinnskudd, kontanter og lignende			
Bankinnskudd, kontanter		<u>62 859 269</u>	<u>49 611 038</u>
Sum omløpsmidler		<u>90 921 759</u>	<u>83 662 338</u>
Sum eiendeler		<u>108 013 164</u>	<u>96 132 045</u>
Weland AS			



Balanse				
Weland AS				
Egenkapital og gjeld	Note	2024	2023	
Egenkapital				
Innskutt egenkapital				
Aksjekapital 3 000 aksjer à 1 000	10	<u>3 000 000</u>	<u>3 000 000</u>	
Opptjent egenkapital				
Annen egenkapital		<u>82 675 054</u>	<u>72 593 881</u>	
Sum egenkapital	6	<u>85 675 054</u>	<u>75 593 881</u>	
Gjeld				
Andre avsetninger for forpliktelser		<u>250 000</u>	<u>250 000</u>	
Kortsiktig gjeld				
Leverandørgjeld	9	8 370 272	6 674 418	
Betalbar skatt	5	3 336 270	2 588 278	
Skyldig offentlige avgifter		6 835 331	8 504 667	
Annen kortsiktig gjeld	9	3 546 237	2 520 801	
Sum kortsiktig gjeld	9	<u>22 088 110</u>	<u>20 288 164</u>	
Sum gjeld		<u>22 338 110</u>	<u>20 538 164</u>	
Sum egenkapital og gjeld		<u>108 013 164</u>	<u>96 132 045</u>	
Sørum, 06.11.2024				
 Rolf Gösta Sivert Welandson styreleder	 Oscar Jonas Welandson styremedlem	 Leif Fredrik Thomas Albinsson styremedlem		
 Jonas Patrik Welandson styremedlem		 Knut Sverre Larsen daglig leder		
Weland AS				



Kontantstrømoppstilling
Weland AS

	2024	2023
Kontantstrømmer fra operasjonelle aktiviteter		
Resultat før skattekostnad	12 763 923	11 601 508
Periodens betalte skatt	-2 641 816	-2 271 906
Ordinære avskrivninger	880 368	1 369 575
Endring i varelager	-234 875	-3 868 283
Endring i kundefordringer	6 437 744	-2 155 011
Endring i konsernfordring	-27 665	-11 156
Endring i leverandørgjeld	1 695 854	-5 426 135
Endring i andre tidsavgrensingsposter	-1 129 437	-97 014
Netto kontantstrøm fra operasjonelle aktiviteter	17 744 096	-858 422
Kontantstrømmer fra investeringsaktiviteter		
Innbetalinger ved salg av varige driftsmidler	0	8 000
Utbetalinger ved kjøp av varige driftsmidler	-4 785 550	-443 591
Innbetaling av mottatt utbytte	289 685	243 353
Netto kontantstrøm fra investeringsaktiviteter	-4 495 865	-192 238
Kontantstrømmer fra finansieringsaktiviteter		
Utbetaling ved nedbetaling av langsiktig lån	0	0
Netto kontantstrøm fra finansieringsaktiviteter	0	0
Netto endring i kontanter og kontantekvivalenter	13 248 231	-1 050 660
Kontanter og kontantekvivalenter 01.06.	49 611 038	50 661 698
Kontanter og kontantekvivalenter 31.05.	62 859 269	49 611 038



Noter 2024

Weland AS

Regnskapsprinsipper

Årsregnskapet er satt opp i samsvar med regnskapslovens bestemmelser og god regnskapsskikk.

Bruk av estimater

I utarbeidelse av årsregnskapet har man brukt estimater og forutsetninger som har påvirket resultatregnskapet og verdsettelsen av eiendeler og gjeld, samt usikre eiendeler og forpliktelser på balansedagen i henhold til god regnskapsskikk. Områder som i stor grad inneholder slike skjønsmessige vurderinger, høy grad av kompleksitet, eller områder hvor forutsetninger og estimater er vesentlige for årsregnskapet, er beskrevet i notene.

Inntekter

Inntektsføring ved salg av varer skjer på leveringstidspunktet. Tjenester inntektsføres etter hvert som de leveres. Inntekter fra salg av tjenester og langsiktige tilvirkingsprosjekter (anleggskontrakter) resultatføres i takt med prosjektets fullføringsgrad, når utfallet av transaksjonen kan estimeres på en pålitelig måte. Når transaksjonens utfall ikke kan estimeres pålitelig, vil kun inntekter tilsvarende påløpte prosjektkostnader inntektsføres. I den perioden det blir identifisert at et prosjekt vil gi et negativt resultat, vil det estimerte tapet på kontrakten bli resultatført i sin helhet.

Skatt

Skattekostnaden i resultatregnskapet omfatter både periodens betalbare skatt og endring i utsatt skatt. Utsatt skatt er beregnet med 22 % på grunnlag av de midlertidige forskjeller som eksisterer mellom regnskapsmessige og skattemessige verdier, samt ligningsmessig underskudd til fremføring ved utgangen av regnskapsåret. Skatteøkende og skattereduserende midlertidige forskjeller som reverserer eller kan reverseres i samme periode er utlignet og nettoført. Netto utsatt skattefordel balanseføres i den grad det er sannsynlig at denne kan bli utnyttet.

Klassifisering og vurdering av anleggsmidler

Anleggsmidler omfatter eiendeler bestemt til varig eie og bruk. Anleggsmidler er vurdert til anskaffelseskost, fratrukket avskrivninger og nedskrivninger. Langsiktig gjeld balanseføres til nominelt beløp på transaksjonstidspunktet.

Varige driftsmidler balanseføres og avskrives over driftsmidlets økonomiske levetid. Vesentlige driftsmidler som består av flere betydelige komponenter med ulik levetid er dekomponert med ulik avskrivningstid for de ulike komponentene. Direkte vedlikehold av driftsmidler kostnadsføres løpende under driftskostnader, mens påkostninger eller forbedringer tillegges driftsmidlets kostpris og avskrives i takt med driftsmidlet. Varige driftsmidler nedskrives til gjenvinnbart beløp ved verdifall som forventes ikke å være forbigående. Gjenvinnbart beløp er det høyeste av netto salgsverdi og verdi i bruk. Verdi i bruk er nåverdi av fremtidige kontantstrømmer knyttet til eiendelen. Nedskrivningen reverseres når grunnlaget for nedskrivningen ikke lenger er til stede.

Klassifisering og vurdering av omløpsmidler

Omløpsmidler og kortsiktig gjeld omfatter normalt poster som forfaller til betaling innen ett år etter balansedagen, samt poster som knytter seg til varekretsløpet. Omløpsmidler vurderes til laveste verdi av anskaffelseskost og virkelig verdi. Kortsiktig gjeld balanseføres til nominelt beløp på transaksjonstidspunktet.

Varer

Varer er vurdert til det laveste av anskaffelseskost og netto salgsverdi. Netto salgsverdi er estimert salgspris ved ordinær drift etter fradrag for beregnede nødvendige utgifter for gjennomføring av salget. Anskaffelseskost inkluderer utgifter påløpt ved anskaffelse av varene og kostnader for å



Noter 2024

Weland AS

bringe varene til nåværende plassering og tilordnes ved bruk av FIFO - prinsippet.

Fordringer

Kundefordringer og andre fordringer oppføres til pålydende etter fradrag for avsetning til forventet tap. Avsetning til tap gjøres på grunnlag av en individuell vurdering av de enkelte fordringene. For øvrige kundefordringer utføres en uspesifisert avsetning for å dekke forventet tap på krav.

Kortsiktige plasseringer

Kortsiktige plasseringer (aksjer og andeler vurdert som omløpsmidler) vurderes til laveste av anskaffelseskost og virkelig verdi på balansedagen. Mottatt utbytte og andre utdelinger fra selskapene inntektsføres som annen finansinntekt.

Garanti

Det er avsatt til forventede garantikostnader. Garantia avsetningen er i balansen oppført under annen kortsiktig gjeld.

Kontantstrømoppstilling

Kontantstrømoppstillingen er utarbeidet etter den indirekte metoden. Kontanter og kontantekvivalenter omfatter kontanter, bankinnskudd og andre kortsiktige, likvide plasseringer.

Note 1 Varer

Varelager	2024	2023
Lager av innkjøpte handelsvarer	7 008 645	6 658 840
Avsetning ukurans	-369 345	-254 415
Sum varelager	6 639 300	6 404 425

Note 2 Lønnskostnader og ytelser, godtgjørelser til daglig leder, styret og revisor

Lønnskostnader	2024	2023
Lønninger	12 848 248	11 888 636
Arbeidsgiveravgift	2 464 208	2 054 044
Pensjonskostnader	3 578 538	1 772 053
Andre ytelser	579 584	557 767
Sum	19 470 579	16 272 499

Selskapet har i 2024 sysselsatt 18 årsverk.

Ytelser til ledende personer	Daglig leder	Styret
Lønn	1 276 197	0
Annen godtgjørelse	24 394	0
Sum	1 300 591	0

Revisor

Kostnadsført revisjonshonorar for 2024 utgjør kr 75 675.
I tillegg kommer honorar for andre tjenester med kr 14 362.



Noter 2024

Weland AS

Note 3 Ytelsespensjon

Selskapet er pliktig til å ha tjenestepensjonsordning etter lov om obligatorisk tjenestepensjon. Selskapets pensjonsordninger tilfredsstiller kravene i denne lov.

Selskapet har pensjonsordninger som omfatter i alt 15 personer, herunder 7 pensjonister. Ordningene gir rett til definerte fremtidige ytelser. Disse er i hovedsak avhengig av antall opptjeningsår, lønnsnivå ved oppnådd pensjonsalder og størrelsen på ytelsene fra folketrygden. Forpliktelsene er dekket gjennom et forsikringsselskap.

	2024	2023
Årets pensjonsopptjening og endring i opptjening	1 541 414	1 333 790
Finanskostnader	3 709 747	415 620
Netto pensjonskostnad	5 251 161	1 749 410
Opptjent pensjonsforpliktelser pr 31.05.	-19 101 952	-23 365 194
Beregnet effekt av fremtidig lønnsregulering	0	0
Bregnede pensjonsforpliktelser pr 31.05.	-19 101 952	-23 365 194
Pensjonsmidler (til virkelig verdi) pr 31.05	15 134 000	19 570 000
Ikke resultatført virkning av estimatavvik	7 315 499	9 741 370
Netto pensjonsmidler	3 347 547	5 946 176

Selskapet har valgt å ikke balanseføre pensjonsmidlene

Økonomiske forutsetninger	2024	2023
Diskonteringsrente	3,00 %	3,00 %
Forventet avkastning på pensjonsmidler	4,70 %	4,70 %
Forventet lønnsvekst	3,50 %	3,50 %
Forventet G-regulering	3,25 %	3,25 %
Forventet regulering av pensjoner under utbetaling	1,80 %	1,50 %
Forventet årlig avgang	3,25 %	3,10 %

Demografiske forutsetninger	2024	2023
Anvendt dødelighetstabell	K2013BE	K2013BE
Anvendt uføretariff	KU	KU



Noter 2024

Weland AS

Note 4 Anleggsnote

	Rettigheter	Fast Eiendom	Inventar og utstyr	Sum varige driftsmidler
Anskaffelseskost 01.01.2024	1 500 000	31 207 108	5 120 502	37 827 610
Tilgang kjøpte driftsmidler	0	4 785 550	0	4 785 550
Anskaffelseskost 31.12.2024	1 500 000	35 992 658	5 120 502	42 613 160
Akkumulerte avskrivinger 31.12.2024	1 270 629	21 199 723	4 029 727	26 500 079
Bokført verdi per 31.12.2024	229 371	14 792 935	1 090 775	16 113 081
Årets avskrivinger	300 481	355 483	224 405	880 369
Avskrivingssatser	20 %	3-10 %	20-25 %	

Note 5 Skatt

Årets skattekostnad	2024	2023
Resultatført skatt på ordinært resultat:		
Betalbar skatt	2 989 366	2 618 486
Endring i utsatt skatt	-306 616	4 403
Skattekostnad ordinært resultat	2 682 750	2 622 889
Skattepliktig inntekt:		
Resultat før skatt	12 763 923	11 601 508
Permanente forskjeller	-569 608	320 717
Endring i midlertidige forskjeller	1 393 712	-20 014
Skattepliktig inntekt	13 588 027	11 902 211
Betalbar skatt i balansen:		
Betalbar skatt på årets resultat	2 989 691	2 588 278
Restskatt fra i fjor	346 904	0
Sum betalbar skatt i balansen	3 336 595	2 588 278
Beregning av effektiv skattesats		
Resultat før skatt	12 763 923	11 601 508
Beregnet skatt av resultat før skatt	2 808 063	2 552 332
Skatteeffekt av permanente forskjeller	-125 314	70 558
Sum	2 682 749	2 622 889
Effektiv skattesats	21,0 %	22,6 %

Skatteeffekten av midlertidige forskjeller som har gitt opphav til utsatt skatt og utsatte skattefordeler, spesifisert på typer av midlertidige forskjeller



Noter 2024

Weland AS

	2024	2023	Endring
Varige driftsmidler	-2 109 126	-2 255 496	-146 369
Varebeholdning	-369 345	-254 415	114 930
Fordringer	-1 718 452	-293 301	1 425 151
Avsetninger mv	-250 000	-250 000	0
Sum	-4 446 923	-3 053 212	1 393 712
Grunnlag for utsatt skattefordel	-4 446 923	-3 053 212	1 393 712
Utsatt skattefordel (22 %)	-978 323	-671 707	306 617

Note 6 Egenkapital

	Aksjekapital	Annen egenkapital	Sum egenkapital
Pr. 31.05.2023	3 000 000	72 593 881	75 593 881
Årets resultat		10 081 173	10 081 173
Pr 31.05.2024	3 000 000	82 675 054	85 675 054

Note 7 Pantstillelser og garantier

Ingen del av selskapets bokførte gjeld er sikret ved pant. Selskapets bankforbindelse har panterett i varelager pålydene kr 3 000 000 og kundefordringer med kr 3 000 000. Sikkerheten er stillet for ethvert mellomværende mellom banken og selskapet. Selskapet har en kassekreditt på kr 3 millioner som pr 31.05.24 ikke er benyttet.

Bokført veri eiendeler stillet som sikkerhet utgjør pr. 31.05.2024

Varelager	Kr 6 639 300
Kundefordringer	Kr 15 943 257

Note 8 Aksjer og andeler i andre foretak m.v.

Omløpsmidler	Anskaffelseskost	Markedsverdi	Balansført verdi
Aksjer i handelsportefølje	1 415 464	3 665 122	3 665 122
Sum	1 415 464	3 665 122	3 665 122



Noter 2024

Weland AS

Note 9 Mellomværende med selskap i samme konsern og tilknyttet selskap

	2024	2023
Fordringer		
Kundefordringer	1 188 916	1 161 251
Sum	1 188 916	1 161 251
Gjeld		
Leverandørgjeld	2 487 055	3 388 414
Sum	2 487 055	3 388 414

Note 10 Aksjonærer

Aksjekapitalen i Weland AS pr. 31.05 består av:

	Antall	Pålydende	Bokført
Ordinære aksjer	3 000	1 000,0	3 000 000
Sum	3 000		3 000 000

Eierstruktur

De største aksjonærene i % pr. 31.05 var:

	Ordinære	Eierandel	Stemmeandel
Weland AB	3 000	100,0	100,0