



ÅRSREGNSKAPET FOR REGNSKAPSÅRET 2020 - GENERELL INFORMASJON

Enheten

Organisasjonsnummer: 914 725 739
Organisasjonsform: Aksjeselskap
Foretaksnavn: NORDSJØ FJORDBRUK AS
Forretningsadresse: Røyksundvegen 68
5440 MOSTERHAMN

Regnskapsår

Årsregnskapets periode: 01.01.2020 - 31.12.2020

Konsern

Morselskap i konsern: Nei

Regnskapsregler

Regler for små foretak benyttet: Nei
Benyttet ved utarbeidelsen av årsregnskapet til selskapet: Regnskapslovens alminnelige regler

Årsregnskapet fastsatt av kompetent organ

Bekreftet av representant for selskapet: Helge M. Nesse
Dato for fastsettelse av årsregnskapet: 18.06.2021

Grunnlag for avgivelse

År 2020: Årsregnskapet er elektronisk innlevert
År 2019: Tall er hentet fra elektronisk innlevert årsregnskap fra 2020

Det er ikke krav til at årsregnskapet m.v. som sendes til Regnskapsregisteret er undertegnet. Kontrollen på at dette er utført ligger hos revisor/enhetens øverste organ. Sikkerheten ivaretas ved at innsender har rolle/rettighet for innsending av årsregnskapet via Altinn, og ved at det bekreftes at årsregnskapet er fastsatt av kompetent organ.

Brønnøysundregistrene, 30.06.2022



Resultatregnskap

Beløp i: NOK	Note	2020	2019
RESULTATREKNESKAP			
Inntekter			
Salgsinntekt		176 508 091	46 933 649
Andre driftsinntekter			19 608 670
Sum inntekter		176 508 091	66 542 319
Kostnader			
Endring i beholdning av varer under tilverking og ferdig tilverka varer		31 323 000	-13 126 000
Varekostnad	10, 11	77 974 142	40 725 343
Lønnskostnad	1	5 518 040	3 723 371
Avskrivning på driftsmidler og immaterielle egedelar	3	2 823 770	2 231 636
Nedskrivning av varige driftsmiddel og immaterielle egedelar	3		
Andre driftskostnader	1, 10	22 544 203	10 094 728
Sum kostnader		140 183 154	43 649 078
Driftsresultat		36 324 937	22 893 241
Finansinntekter og finanskostnader			
Anna renteinntekt		452 683	1 515 035
Sum finansinntekter		452 683	1 515 035
Annan rentekostnad		151 834	121 932
Sum finanskostnader		151 834	121 932
Netto finans		300 849	1 393 103
Ordinært resultat før skattekostnad		36 625 786	24 286 344
Skattekostnad på ordinært resultat	7	8 057 388	5 856 466
Ordinært resultat etter skattekostnad		28 568 398	18 429 878
Skattekostnad på ekstraordinært resultat	7		
Årsresultat		28 568 398	18 429 878
Årsresultat etter minoritetsinteresser		28 568 398	18 429 878



Resultatregnskap

Beløp i: NOK	Note	2020	2019
Totalresultat		28 568 398	18 429 878
Overføringer og disponeringar			
Konsernbidrag		39 000 000	9 360 000
Avsett til annan eigenkapital	8		9 069 878
Overført frå annan eigenkapital	8	-10 431 602	
Sum overføringar og disponeringar		28 568 398	18 429 878



Balanse

Beløp i: NOK	Note	2020	2019
BALANSE - EIGEDELAR			
Anleggsmiddel			
Immaterielle egedelar			
Konsesjoner, patentar o.l.	3, 6	1 248 000	
Utsett skattefordel	7		
Goodwill	3		
Sum immaterielle egedelar		1 248 000	
Varige driftsmiddel			
Tomter, bygningar og annan fast eigedom	3, 6		
Oppdrettsutstyr	3, 6	13 530 220	14 914 200
Båtar	3, 6	822 800	973 500
Driftslausøyre, inventar o.l.	3, 6	235 500	271 800
Sum varige driftsmiddel		14 588 520	16 159 500
Sum anleggsmiddel		15 836 520	16 159 500
Omløpsmiddel			
Varer			
Sum varer	2, 6		32 529 000
Krav			
Kundefordringar	5, 6	33 707 690	19 542 000
Andre fordringar	5	1 375 930	4 396 375
Konsernkrav	5	99 764 434	37 757 950
Sum krav		134 848 054	61 696 325
Bankinnskot, kontantar og liknande			
Bankinnskot, kontantar o.l.	1, 5, 6	201 562	148 432
Sum bankinnskot, kontantar og liknande		201 562	148 432
Sum omløpsmiddel		135 049 616	94 373 757
SUM EIGEDELAR		150 886 136	110 533 257



Balanse

Beløp i: NOK	Note	2020	2019
BALANSE - EIGENKAPITAL OG GJELD			
Eigenkapital			
Innskoten eigenkapital			
Aksjekapital	8, 9	567 946	567 946
Overkurs	8		
Annan innskoten eigenkapital	8	41 340 000	41 340 000
Sum innskoten eigenkapital	8	41 907 946	41 907 946
Opptent eigenkapital			
Fond for vurderingsforskjellar	8		
Annan eigenkapital	8	14 710 041	25 141 643
Udekt tap	8		
Sum opptent eigenkapital		14 710 041	25 141 643
Sum eigenkapital	8	56 617 987	67 049 589
Gjeld			
Langsiktig gjeld			
Utsett skatt	7	1 082 817	8 090 417
Sum avsetjingar for plikter		1 082 817	8 090 417
Anna langsiktig gjeld			
Gjeld til kredittinstitusjonar	4, 6		
Øvrig langsiktig gjeld	4, 5		
Sum langsiktig gjeld		1 082 817	8 090 417
Kortsiktig gjeld			
Gjeld til kredittinstitusjoner	6		
Leverandørgjeld	5	13 923 025	15 055 552
Betalbar skatt	7	4 064 988	64 011
Skuldige offentlege avgifter		17 055 362	208 279
Kortsiktig konserngjeld	5, 6		
Anna kortsiktig gjeld	5	58 141 957	20 065 409
Sum kortsiktig gjeld		93 185 332	35 393 251
Sum gjeld		94 268 149	43 483 668



Balanse

Beløp i: NOK	Note	2020	2019
SUM EIGENKAPITAL OG GJELD		150 886 136	110 533 257



Resultatrekneskap			
Nordsjø Fjordbruk AS			
	Note	2020	2019
DRIFTSINNEKTER OG DRIFTSKOSTNADER			
Salgsinntekt		176 508 091	46 933 649
Andre driftsinntekter		0	19 608 670
Sum driftsinntekter		176 508 091	66 542 319
Beholdningsendring		31 323 000	-13 126 000
Varekostnad	10, 11	77 974 142	40 725 343
Lønnskostnad	1	5 518 040	3 723 371
Avskrivning på driftsmidler og immaterielle egedelar	3	2 823 770	2 231 636
Andre driftskostnader	1, 10	22 544 203	10 094 728
Sum driftskostnader		140 183 154	43 649 078
Driftsresultat		<u>36 324 937</u>	<u>22 893 241</u>
FINANSINNEKTER OG FINANSKOSTNADER			
Anna renteinntekt		452 683	1 515 035
Annan rentekostnad		151 834	121 932
Resultat av finansposter		300 849	1 393 103
Ordinært resultat før skattekostnad		<u>36 625 786</u>	<u>24 286 344</u>
Skattekostnad på ordinært resultat	7	8 057 388	5 856 466
Ordinært resultat		<u>28 568 398</u>	<u>18 429 878</u>
Årsoverskot (Årsunderskot)		<u>28 568 398</u>	<u>18 429 878</u>
OVERFØRINGAR			
Avsett konsernbidrag		39 000 000	9 360 000
Avsett til annan egenkapital	8	0	9 069 878
Overført frå annan egenkapital	8	-10 431 602	0
Sum overføringer		<u>28 568 398</u>	<u>18 429 878</u>
Nordsjø Fjordbruk AS		Side 1	



Balanse			
Nordsjø Fjordbruk AS			
EIGEDELAR	Note	2020	2019
ANLEGGSMIDLER			
Immaterielle egedelar:			
Konsesjoner, patentar o.l.	3, 6	1 248 000	0
Sum immaterielle egedelar		1 248 000	0
Varige driftsmidler:			
Oppdrettsutstyr	3, 6	13 530 220	14 914 200
Båtar	3, 6	822 800	973 500
Driftslausøyre, inventar o.l.	3, 6	235 500	271 800
Sum varige driftsmidler		14 588 520	16 159 500
Finansielle driftsmidler:			
Sum anleggsmidler		<u>15 836 520</u>	<u>16 159 500</u>
OMLØPSMIDLER			
Varer	2, 6	0	32 529 000
Fordringar:			
Kundefordringar	5, 6	33 707 690	19 542 000
Andre fordringar	5	1 375 930	4 396 375
Innskot konsernkonto-ordning	5	99 764 434	37 757 950
Sum fordringar		<u>134 848 054</u>	<u>61 696 325</u>
Bankinnskot, kontantar o.l.	1, 5, 6	201 562	148 432
Sum omløpsmidler		<u>135 049 616</u>	<u>94 373 757</u>
Sum egedelar		<u>150 886 136</u>	<u>110 533 257</u>
Nordsjø Fjordbruk AS		Side 2	



Balanse			
Nordsjø Fjordbruk AS			
EIGENKAPITAL OG GJELD	Note	2020	2019
EIGENKAPITAL			
Innskoten egenkapital:			
Aksjekapital	8, 9	567 946	567 946
Innskoten annan egenkapital	8	41 340 000	41 340 000
Sum innskoten egenkapital	8	41 907 946	41 907 946
Opptent egenkapital:			
Annan egenkapital	8	14 710 041	25 141 643
Sum opptjent egenkapital		14 710 041	25 141 643
Sum egenkapital	8	<u>56 617 987</u>	<u>67 049 589</u>
GJELD			
Avsetning for forpliktingar:			
Utsett skatt	7	1 082 817	8 090 417
Anna langsiktig gjeld:			
Kortsiktig gjeld:			
Leverandørgjeld	5	13 923 025	15 055 552
Betalbar skatt	7	4 064 988	64 011
Skuldige offentlege avgifter		17 055 362	208 279
Anna kortsiktig gjeld	5	58 141 957	20 065 409
Sum kortsiktig gjeld		<u>93 185 332</u>	<u>35 393 251</u>
Sum gjeld		<u>94 268 149</u>	<u>43 483 668</u>
Sum egenkapital og gjeld		<u>150 886 136</u>	<u>110 533 257</u>
Onarheim, 18.06.2021 Styret i Nordsjø Fjordbruk AS			
Gerhard Meidell Alsaker (Styreleiar)	Helge M. Nesse (Nestleiar)	Hans Helge Vik (Styremedlem, dagleg leiar)	
Nordsjø Fjordbruk AS		Side 3	




Kontantstrømoppstilling			
Nordsjø Fjordbruk AS			
	Note	2020	2019
Kontantstrømmer fra operasjonelle aktiviteter			
Resultat før skattekostnad		36 625 786	24 286 344
Betalt skatt i perioden		64 011	113 521
Ordinære avskrivningar		2 823 770	2 231 636
Endring i varelager		32 529 000	-13 579 000
Endring i kundefordringar		-14 165 690	44 729 185
Endring i leverandørgjeld		-1 132 527	-1 226 166
Endring i andre tidsavgrensingsposter		19 944 076	-6 221 642
Netto kontantstrøm fra operasjonelle aktiviteter:		<u>76 560 404</u>	<u>50 106 835</u>
Kontantstrømmer fra investeringsaktiviteter			
Utbetalinger ved kjøp av varige driftsmidler		2 500 790	5 800 216
Netto kontantstrøm fra investeringsaktiviteter		<u>-2 500 790</u>	<u>-5 800 216</u>
Kontantstrømmer fra finansieringsaktiviteter			
Utbetalinger ved nedbetaling av langsiktig gjeld		0	903 763
Netto endring i kassakreditt/konsernkonto-ordning		-62 006 485	-7 406 576
Utbetalinger av konsernbidrag		12 000 000	36 000 000
Netto kontantstrøm fra finansieringsaktiviteter		<u>-74 006 485</u>	<u>-44 310 339</u>
Netto endring i bankinnskot, kontantar o.l.		<u>53 130</u>	<u>-3 720</u>
Behaldning av bankinnskot, kontantar o.l. pr 01.01		148 432	152 152
Behaldning av bankinnskot, kontantar o.l. pr 31.12		<u>201 562</u>	<u>148 432</u>



2020

Å
R
S
R
E
K
N
E
S
K
A
P

Nordsjø Fjordbruk AS



Lokalitet Noppane



Alsaker  Fjordbruk



Styret si melding – 2020

Nordsjø Fjordbruk AS

Verksemda

Nordsjø Fjordbruk AS driv med matfiskoppdrett av laks. Produksjonen av laks skjer på lokalitetar i Bømlo kommune i Hordaland. Hovudadministrasjonen for selskapet ligg på Onarheim i Sunnhordland.

Resultat og drift for 2020

Nordsjø Fjordbruk AS fekk eit resultat før skatt på kr 36,6 millionar. Dette er ein auke i forhold til 2019, som skuldast eit høgare slaktekvantum.

Produksjonen har i all hovudsak gått i samsvar med planar. Nordsjø Fjordbruk AS har lagt ned mykje arbeid i oppfølging av lakselus. Nivået av lakselus har gjennom heile 2020 lege under gjeldande krav sett av styresmaktene.

Produksjonskapasiteten pr konsesjon blir i dag regulert ut frå ei ordning med maksimal tillatt biomasse (MTB). Med MTB-ordninga har ein framleis potensiale til å auke produksjonen og såleis betre konkurransekrafta.

I Hordaland er matfiskproduksjonen fordelt på 7 ulike sonar for brakklegging. Lokalitetene til Nordsjø Fjordbruk AS er innafør same sone.

Ein har i selskapet framleis sterk fokus på effektiv drift og kostnadskontroll.

Vidare drift

Årsrekneskapen er utarbeidd under føresetnad om vidare drift.

Arbeidsmiljø

Personalforhold og arbeidsmiljø er eit prioritert område i selskapet, både i samband med planlegging av investeringar og i den daglege drifta. Det er lagt vekt på å investere i anlegg, flåtar og båtar som lettar og trygger arbeidet for dei tilsette. Mange av flåtane har eigne bustader med gode fasilitetar.

Sjukefråvær:

Nordsjø Fjordbruk	2020	2019
Korttidssjukefråvær	3,3 %	1,1 %
Langtidssjukefråvær	0,0 %	1,5 %
Sum sjukefråvær	3,3 %	2,6 %

Auken i korttidssjukefråvær skuldast i hovudsak ekstra fråvær i samband med covid-19. Det har ikkje vore arbeidsulykker med personskade ved selskapet sine arbeidsplassar dette året.



Styret si melding – 2020

Nordsjø Fjordbruk AS

Ytre miljø

Drifta i Nordsjø Fjordbruk AS har i 2020 vore i samsvar med dei løyve som er gitt frå myndigheitene. Selskapet sin aktivitet er direkte knytt til dei naturgjevne forholda i området der ein er lokalisert.

Likestilling

Av selskapet sine 5 tilsette er det 2 kvinner. Det er ingen forskjellsbehandling grunna kjønn, t.d. i saker som gjeld tilsetjing, lønn, avansement og rekruttering. Styret er sett saman av 3 medlemmer (menn).

Selskapet har som mål at diskriminering ikkje skal finne stad. Alsaker-konsernet, som selskapet er ei del av, har i dag eit mangfald i arbeidsstokken både med omsyn til alder, kjønn og etnisitet.

Forskning og utvikling

Selskapet har, til liks med dei øvrige selskapa i konsernet, ei høg innovasjonstakt.

Finansiell risiko

Marknads- og valutarisiko

I tråd med konsernet sine retningslinjer, vert ein del av salsvolumet prissikra gjennom finansielle kontrakter.

Selskapet har ingen direkte valutarisiko då all omsetnad, varekjøp og finansiering skjer i norske kroner. Likevel vil endring i valutaforhold ha stor konsekvens for eksportprisen på norsk laks, som er selskapet sitt hovudprodukt. Langt over 90 % av den norske produksjonen av laks vert eksportert, og den viktigaste marknaden vil vere EU, der hovudvalutaen er euro.

I tillegg vil selskapet vere eksponert mot endringar i rentenivå då gjelda p.t. har flytande rente.

Kredittrisiko

Historisk har selskapet ikkje hatt tap på fordringar. Selskapet sin strategi har heile tida vore å ha tett oppfølging på alle fordringar, samt å ikkje selje til kundar ein har lite kunnskap om. Likevel har Alsaker konsern, som Nordsjø Fjordbruk AS er ein del av, valt å teikne kredittforsikring. Kredittforsikringa gjeld alle kundar, utanom 3-4 store kundar som ein har inngåande kjennskap til.

Likviditetsrisiko

Selskapet sin likviditet er god, og det er ikkje beslutta å innføre tiltak som endrer likviditetsrisikoen. Alle nyinvesteringar vil, som eit utgangspunkt, bli langsiktig finansierte, anten gjennom nye pantelån eller leasing. Konsernet har som mål at all langsiktig finansiering skal ha lang og regelmessig nedbetalingstid.

Selskapet tek del i Alsaker AS si konsernkontoordning.



Styret si melding – 2020

Nordsjø Fjordbruk AS

Forslag til disponering av resultat

Styret meiner at den avlagte rekneskapen gjev eit rettvisande bilete av den økonomiske stillinga for Nordsjø Fjordbruk AS, og føreslår at overskotet på kr 28.568.398 blir disponert på følgjande måte:

Nordsjø Fjordbruk AS	2020
Avsett til konsernbidrag	39 000 000
overført frå annan eigenkapital	10 431 602
Sum disponert	28 568 398

Drift hittil i 2021, samt utsiktene framover

Første del av 2021 har stort sett gått som planlagt for selskapet. Sjøtemperaturen denne vinteren har vore vekslende. I januar og deler av februar var det svært kaldt, medan resten av februar og mars var det relativt mildt. Samla har dette gitt føring og tilvekst i tråd med det som er normalt for årstida.

Covid-19

Det er venta at tiltaka rundt covid-19 viruset, som Verdens helseorganisasjon klassifiserte som ein global pandemi frå og med mars 2020, skal bli gradvis mindre omfattande etter kvart som fleire og fleire av verdas befolkning blir vaksinerte. I samband med dette er det venta at etterspurnaden etter laks skal auke - særskilt innan hotell-, restaurant- og cateringverksemd (HORECA). Dette gir grunn til forventning om relativt gode prisar på laks framover.

Styret vil til slutt takke dei tilsette for den gode arbeidsinnsatsen gjennom året, og kundar og leverandørar for godt samarbeid.

Onarheim, 18. juni 2021

Gerhard Meidell Alsaker
(styreleiar)

Helge M. Nesse
(nestleiar styre)

Hans Helge Vik
(styremedlem, dagleg leiar)



Resultatregneskap			
Nordsjø Fjordbruk AS			
	Note	2020	2019
DRIFTSINNEKTER OG DRIFTSKOSTNADER			
Salgsinntekt		176 508 091	46 933 649
Andre driftsinntekter		0	19 608 670
Sum driftsinntekter		176 508 091	66 542 319
Beholdningsendring		31 323 000	-13 126 000
Varekostnad	10, 11	77 974 142	40 725 343
Lønnskostnad	1	5 518 040	3 723 371
Avskrivning på driftsmidler og immaterielle egedelar	3	2 823 770	2 231 636
Andre driftskostnader	1, 10	22 544 203	10 094 728
Sum driftskostnader		140 183 154	43 649 078
Driftsresultat		<u>36 324 937</u>	<u>22 893 241</u>
FINANSINNEKTER OG FINANSKOSTNADER			
Anna renteinntekt		452 683	1 515 035
Annan rentekostnad		151 834	121 932
Resultat av finansposter		300 849	1 393 103
Ordinært resultat før skattekostnad		<u>36 625 786</u>	<u>24 286 344</u>
Skattekostnad på ordinært resultat	7	8 057 388	5 856 466
Ordinært resultat		<u>28 568 398</u>	<u>18 429 878</u>
Årsoverskot (Årsunderskot)		<u>28 568 398</u>	<u>18 429 878</u>
OVERFØRINGAR			
Avsett konsernbidrag		39 000 000	9 360 000
Avsett til annan egenkapital	8	0	9 069 878
Overført frå annan egenkapital	8	-10 431 602	0
Sum overføringer		<u>28 568 398</u>	<u>18 429 878</u>
Nordsjø Fjordbruk AS		Side 1	





Balanse			
Nordsjø Fjordbruk AS			
EIGEDELAR	Note	2020	2019
ANLEGGSMIDLER			
Immaterielle egedelar:			
Konsesjoner, patentar o.l.	3, 6	1 248 000	0
Sum immaterielle egedelar		1 248 000	0
Varige driftsmidler:			
Oppdrettsutstyr	3, 6	13 530 220	14 914 200
Båtar	3, 6	822 800	973 500
Driftslausøyre, inventar o.l.	3, 6	235 500	271 800
Sum varige driftsmidler		14 588 520	16 159 500
Finansielle driftsmidler:			
Sum anleggsmidler		<u>15 836 520</u>	<u>16 159 500</u>
OMLØPSMIDLER			
Varer	2, 6	0	32 529 000
Fordringar:			
Kundefordringar	5, 6	33 707 690	19 542 000
Andre fordringar	5	1 375 930	4 396 375
Innskot konsernkonto-ordning	5	99 764 434	37 757 950
Sum fordringar		<u>134 848 054</u>	<u>61 696 325</u>
Bankinnskot, kontantar o.l.	1, 5, 6	201 562	148 432
Sum omløpsmidler		<u>135 049 616</u>	<u>94 373 757</u>
Sum egedelar		<u>150 886 136</u>	<u>110 533 257</u>

**Balanse**

Nordsjø Fjordbruk AS

EIGENKAPITAL OG GJELD	Note	2020	2019
EIGENKAPITAL			
Innskoten egenkapital:			
Aksjekapital	8, 9	567 946	567 946
Innskoten annan egenkapital	8	41 340 000	41 340 000
Sum innskoten egenkapital	8	41 907 946	41 907 946
Opptjent egenkapital:			
Annan egenkapital	8	14 710 041	25 141 643
Sum opptjent egenkapital		14 710 041	25 141 643
Sum egenkapital	8	56 617 987	67 049 589
GJELD			
Avsetning for forpliktingar:			
Utsett skatt	7	1 082 817	8 090 417
Anna langsiktig gjeld:			
Kortsiktig gjeld:			
Leverandørgjeld	5	13 923 025	15 055 552
Betalbar skatt	7	4 064 988	64 011
Skuldige offentlege avgifter		17 055 362	208 279
Anna kortsiktig gjeld	5	58 141 957	20 065 409
Sum kortsiktig gjeld		93 185 332	35 393 251
Sum gjeld		94 268 149	43 483 668
Sum egenkapital og gjeld		150 886 136	110 533 257

Onarheim, 18.06.2021
Styret i Nordsjø Fjordbruk AS

 Gerhard Meidell Alsaker (Styreleiar)	 Helge M. Nesse (Nestleiar)	 Hans Helge Vik (Styremedlem, dagleg leiar)
--	--	--

Nordsjø Fjordbruk AS Side 3



Kontantstrømoppstilling			
Nordsjø Fjordbruk AS			
	Note	2020	2019
Kontantstrømmer fra operasjonelle aktiviteter			
Resultat før skattekostnad		36 625 786	24 286 344
Betalt skatt i perioden		64 011	113 521
Ordinære avskrivninger		2 823 770	2 231 636
Endring i varelager		32 529 000	-13 579 000
Endring i kundefordringer		-14 165 690	44 729 185
Endring i leverandørgjeld		-1 132 527	-1 226 166
Endring i andre tidsavgrensingsposter		19 944 076	-6 221 642
Netto kontantstrøm fra operasjonelle aktiviteter:		<u>76 560 404</u>	<u>50 106 835</u>
Kontantstrømmer fra investeringsaktiviteter			
Utbetalinger ved kjøp av varige driftsmidler		<u>2 500 790</u>	<u>5 800 216</u>
Netto kontantstrøm fra investeringsaktiviteter		<u>-2 500 790</u>	<u>-5 800 216</u>
Kontantstrømmer fra finansieringsaktiviteter			
Utbetalinger ved nedbetaling av langsiktig gjeld		0	903 763
Netto endring i kassakreditt/konsernkonto-ordning		-62 006 485	-7 406 576
Utbetalinger av konsernbidrag		<u>12 000 000</u>	<u>36 000 000</u>
Netto kontantstrøm fra finansieringsaktiviteter		<u>-74 006 485</u>	<u>-44 310 339</u>
Netto endring i bankinnskot, kontantar o.l.		<u>53 130</u>	<u>-3 720</u>
Behaldning av bankinnskot, kontantar o.l. pr 01.01		<u>148 432</u>	<u>152 152</u>
Behaldning av bankinnskot, kontantar o.l. pr 31.12		<u>201 562</u>	<u>148 432</u>



Noter

Nordsjø Fjordbruk AS

Rekneskapsprinsipp

I årsrekneskaper er alle postar verdsette og periodiserte i samsvar med rekneskapslova sine bestemmelsar, og reglane som følgjer av god rekneskapskikk for øvrige foretak.

Driftsinntekter og -kostnader

Inntektsføring skjer etter oppteningsprinsippet, som normalt vil vere leveringstidspunktet for varer og tenester. Kostnader blir tatt med etter samanstillingsprinsippet, dvs at kostnader blir tatt med i samme periode som tilhøyrande inntekter blir inntektsførte.

Klassifisering

Eigedelar bestemt til varig eige eller bruk, samt fordringar med forfall meir enn eitt år etter balansedagen, er tatt med som anleggsmidlar. Øvrige eigedelar er klassifisert som omløpsmidlar. Gjeld som på opptakstidspunktet forfell seinare enn eitt år etter utløpet av rekneskapsperioden, er oppført som langsiktig gjeld.

Varige driftsmidlar og avskrivningar

Varige driftsmidlar er vurdert til historisk kost etter frådrag for lineære avskrivningar som er sett på grunnlag av kostpris og forventa økonomisk levetid. Forbetring utover opprinneleg standard vert balanseført og avskrive over resterande levetid for driftsmiddelet.

Leasing

Ein leigeavtale blir klassifisert som finansiell eller operasjonell i samsvar med det reelle innhaldet i den enkelte avtale. Dersom hovuddelen av den økonomiske risiko og kontroll knytta til leigeobjektet er gått over på leigetakar, vert avtalen klassifisert som finansiell. Andre leigeavtalar blir klassifiserte som operasjonelle.

Driftsmidlar i leigeavtalar vurdert som finansiell leasing, blir aktivert i balansen til verdien av vederlaget i leigeavtalen og blir avskrive som varige driftsmidlar. Avdragsdelen av leigeforpliktinga blir vist som langsiktig gjeld. Denne gjelda blir redusert med betalt leige etter frådrag for berekna rentekostnad.

Varebeholdning

Beholdning av fisk i sjø er vurdert til den lågaste av full tilverknadskost og forventa salgspris. Innkjøpte råvarer er vurdert til innkjøpspris. Til grunn for full tilverknadskost vert nytta gjennomsnittleg tilverknadskostnad for alle selskap i konsernet.

Fordringar

Fordringar er oppført i balansen til pålydande.

Valutarisiko

Selskapet har ingen direkte valutarisiko då all omsetnad, varekjøp og finansiering skjer i NOK. Likevel vil endring i valutaforhold ha stor konsekvens for eksportprisen på norsk laks, som er selskapet sitt hovudprodukt. Langt over 90% av den norske produksjonen av laks vert eksportert, og den viktigaste marknaden er EU, der hovudvalutaen er euro.

Skattekostnad og utsett skatt

Skattekostnaden er knytt til det rekneskapsmessige resultat og består av betalbar skatt og endring i netto utsett skatt.

Utsett skatt i resultatrekneskaper er skatt berekna på endringar i midlertidige forskjellar mellom skattemessige og rekneskapsmessige verdiar. Utsett skatt blir avsett som langsiktig gjeld i balansen. I den grad utsett skattefordel overstig utsett skatt, tar ein med utsett skattefordel i balansen i samsvar med god rekneskapskikk.



Noter

Nordsjø Fjordbruk AS

Morselskap

Morselskap til Nordsjø Fjordbruk AS er Alsaker Fjordbruk AS på Onarheim i Tysnes kommune. Nordsjø Fjordbruk AS sin rekneskap er å finne på Alsaker Fjordbruk AS sitt hovudkontor på Onarheim.

Note 1 - Lønnskostnad, antall tilsette, godtgjersle, lån til tilsette mm

Lønnskostnader er sett saman av følgjande postar:

Lønnskostnader	2020	2019
Lønningar	4 939 719	3 254 038
Arbeidsgjevaravgift	391 199	340 864
Pensjonskostnader (OTP)	81 021	91 785
Andre ytingar	106 101	36 684
Sum lønnskostnader	5 518 040	3 723 371

Gjennomsnittleg antal årsverk: 5,7 6,0

Ytingar til leiande personar	Dagleg leiar	Styret
Lønn	0	0
Pensjonsutgifter	0	0
Andre ytingar	0	0
Sum	0	0

Det er ikkje ytt lån til eller stilt sikkerhet for leiande personar, aksjeeigarar, tilsette m.m. Det finst heller ingen avtale om bonus, overskotsdeling, opsjonar m.m. til fordel for dagleg leiar eller leiar av styret. Selskapet har ingen forpliktingar knytta til teikningsrettar, opsjonar m.m. som gir tilsette rett til teikning, kjøp eller salg av aksjar eller grunnfondsbevis.

Revisor

Tekst	2020	2019
Lovpålagt revisjon	33 500	30 500
Skatterådgivn.tenester	6 000	
Andre attestasjonstenester	0	7 000
Sum	39 500	37 500

Obligatorisk tenestepensjon (OTP)

Selskapet er pliktig til å ha tenestepensjon etter lov om obligatorisk tenestepensjon. Selskapet har ei innskotsbasert pensjonsordning for alle tilsette i selskapet, som oppfyller krava etter denne lova.

Bundne skattetrekksmidlar:

Tekst	2020	2019
Skattetrekkskonto pr 31.12	201 562	148 432



Noter

Nordsjø Fjordbruk AS

Note 2 - Varer

Tekst	2020	2019
Råvarer	0	1 206 000
Varer under tilverknad	0	31 323 000
Ferdigvarer	0	0
Sum	0	32 529 000

Note 3 - Spesifikasjon av anleggsmidler

Immaterielle egedelar:

Tekst	Konsesjonar	SUM
Anskaffelsekost 01.01	0	0
+ Tilgong i året	1 248 000	1 248 000
- Avgong i året	0	0
= Anskaffelsekost 31.12	1 248 000	1 248 000
- Samla av- og nedskrivning	0	0
Bokført verdi 31.12.	1 248 000	1 248 000
Ordinære av- og nedskrivningar i år		0
Økonomisk levetid		
Avskrivingsplan		

Varige driftsmidler:

Tekst	Tomter, bygning- ingar og anna fast eigedom	Oppdretts- utstyr	Båtar	Driftslausøyre, inventar o.l.	SUM
Anskaffelsekost 01.01	545 215	44 819 177	3 701 693	570 408	49 636 493
+ Tilgong i året	0	1 252 790	0	0	1 252 790
- Avgong i året	0	0	0	0	0
= Anskaffelsekost 31.12	545 215	46 071 967	3 701 693	570 409	50 889 282
- Samla av- og nedskrivning	545 215	32 541 747	2 878 893	334 908	36 300 762
Bokført verdi 31.12.	0	13 530 220	822 800	235 500	14 588 520
Ordinære av- og nedskrivningar i år	0	2 636 770	150 700	36 300	2 823 770
Økonomisk levetid	15 år	3-20 år	3-10 år	3-10 år	
Avskrivingsplan	Lineær	Lineær	Lineær	Lineær	



Noter

Nordsjø Fjordbruk AS

Note 4 – Forfallsstruktur langsiktig gjeld

Selskapet har ved utgangen av 2020 ingen langsiktig gjeld.

Note 5 - Mellomverande med selskap i samme konsern m.v.

Fordringar på selskap i samme konsern:

	2020	2019
Kundefordringar	33 604 625	19 542 000
Innskot konsernkonto-ordning	99 764 434	37 757 950
Andre fordringar	0	0
Sum	133 369 059	57 299 950

Gjeld til selskap i samme konsern:

	2020	2019
Øvrig langsiktig gjeld	0	0
Gjeld konsernkonto-ordning	0	0
Leverandørgjeld	13 601 308	4 427 011
Anna kortsiktig gjeld	50 000 000	12 000 000
Sum	63 601 308	16 427 011

Note 6 - Pantestillingar

Bokført gjeld som er sikra med pant:

	2020	2019
Øvrig langsiktig gjeld	0	0
Gjeld konsernkonto-ordning	0	0
Sum	0	0

Bokført verdi av eigedelar stilt som sikkerhet for pantesikra gjeld:

	2020	2019
Konsesjonar	1 248 000	0
Varige driftsmidlar	14 588 520	16 159 500
Varer	0	32 529 000
Kundefordringar	103 065	0
Sum	15 939 585	48 688 500

Nordsjø Fjordbruk AS deltar som underkonto innehavar i Alsaker AS sin konsernkonto-ordning. Underkonto innehavar kausjonerer som solidarisk selvskyldnerkausjonist for dei forplikingar som Alsaker AS har til ei kvar tid.



Noter

Nordsjø Fjordbruk AS

Note 7 - Skatt

Resultatført skatt på ordinært resultat:

Spesifikasjon	2020	2019
Betalbar skatt på resultat i år	4 064 988	64 011
Skatteeffekten frå mottatt konsernbidrag	0	0
Skatteeffekten frå avgitt konsernbidrag	11 000 000	2 640 000
Endring utsett skatt/skattefordel, gml sats	-7 007 600	3 152 455
Skattekostnad på ordinært resultat	8 057 388	5 856 466
Effektiv skattesats	22,0 %	24,1 %

Grunnlag betalbar skatt:

Grunnlag betalbar skatt	2020	2019
Ordinært resultat før skatt	36 625 786	24 286 344
Endring i midlertidige forskjellar	31 852 727	-14 329 340
SkatteFUNN 2019 (permanent forskjell)	0	-218 271
SkatteFUNN endring tidlegare år (permanent forskjell)	0	2 560 000
Andre permanente forskjellar	-1 293	-7 777
Endring i framførbart underskot	0	0
Mottatt konsernbidrag	0	0
Avgitt konsernbidrag (med skatteeffekt)	-50 000 000	-12 000 000
Grunnlag betalbar skatt	18 477 220	290 957

Betalbar skatt i balansen:

	2020	2019
Betalbar skatt på resultat frå tidlegare år	0	0
Betalbar skatt på resultat i år	4 064 988	64 011
Sum betalbar skatt i balansen	4 064 988	64 011

Skatteeffekten av midlertidige forskjellar og underskot til framføring som har ført til utsett skatt og utsette skattefordelar, spesifisert på typar av midlertidige forskjellar:

Spesifikasjon	2020	2019	Endring
Varelager	0	31 323 000	31 323 000
Varige driftsmidlar	252 295	348 322	96 027
Balanseførte leasingavtaler	4 669 600	5 103 300	433 700
Framførbart underskot	0	0	0
SUM	4 921 895	36 774 622	31 852 727
Skattesats som er nytta:	22 %	22 %	
Utsett skatt	1 082 817	8 090 417	7 007 600



Noter

Nordsjø Fjordbruk AS

Note 8 - Eigenkapital

	Aksjekapital	Innskoten annen egenkapital	Annan egenkapital	Sum egenkapital
Eigenkapital 01.01.	567 946	41 340 000	25 141 643	67 049 589
Konsernbidrag frå mor				0
Endring frå resultat i år			-10 431 602	-10 431 602
Eigenkapital 31.12.	567 946	41 340 000	14 710 041	56 617 987

Note 9 – Antall aksjar, eigarstruktur m.m.

Aksjeoversikt:

Aksjeklasse	Antall aksjar	Pålydande	Aksjekapital
	567 946	1,00	567 946

Eigarstruktur:

Namn	Antall aksjar	Eigarandel	Stemmeandel
Alsaker Fjordbruk AS	567 946	100 %	100 %

Styreleiar Gerhard Meidell Alsaker kontrollerer indirekte 100 % av aksjane i Alsaker Fjordbruk AS.

Note 10 - Transaksjonar med nærstående partar

Salg av varer og tenester:

Nærstående part	Type transaksjon	2020	2019
Selskap i Alsaker-konsernet	Leigeinntekt MTB	0	19 542 000
Selskap i Alsaker-konsernet	Utleige utstyr	0	0
Sum salg av varer og tenester		0	19 542 000

Selskapet sel delar av sitt volum av laks til Ocean Supreme AS (som er eigd 29 % av Alsaker Fjordbruk AS). All handel skjer til gjeldande marknadspris.



Noter

Nordsjø Fjordbruk AS

Kjøp av varer og tenester:

Nærstående part	Type transaksjon	2020	2019
Morselskap	Kjøp av administrative tenester	2 361 506	769 249
Selskap i Alsaker-konsernet	Leige MTB	9 599 000	0
Selskap i Alsaker-konsernet	Kjøp av smolt	0	14 737 794
Selskap i Alsaker-konsernet	Kjøp av rensefisk (rognkjeks)	2 882 668	0
Selskap i Alsaker-konsernet	Kjøp av pakketenester	10 443 432	2 474 437
Selskap i Alsaker-konsernet	Leige av arbeidsbåt mv	13 180 545	3 880 722
Selskap i Alsaker-konsernet	Arbeidstimer	1 105 800	263 560
Selskap i Meidell-konsernet	Kjøp av vedlikeholdstenester, varer	395 522	1 338 797
Selskap i Meidell-konsernet	Leige av eiendom	330 420	622 676
Sum kjøp av varer og tenester		40 298 893	24 087 235

Note 11 - FoU-aktivitet

	2020	2019
SkatteFUNN 2019		218 271
SkatteFUNN endring tidlegare år		-2 560 000
Sum skattefunn	0	-2 341 729

Påløpte FoU-kostnader vert fortløpande kostnadsført. SkatteFUNN blir avsett det året det er innvilga frå Norges Forskningsråd, og blir ført som ein reduksjon av varekostnad.



Til generalforsamlinga i Nordsjø Fjordbruk AS

Melding frå uavhengig revisor

Fråsegn om revisjonen av årsrekneskapen

Konklusjon

Vi har revidert Nordsjø Fjordbruk AS sin årsrekneskap som er samansett av balanse per 31. desember 2020, resultatrekneskap og kontantstraumoppstilling for rekneskapsåret avslutta per denne datoen og notar til årsrekneskapen, medrekna eit samandrag av viktige rekneskapsprinsipp.

Etter vår meining er årsrekneskapen som følgjer med, gitt i samsvar med lov og forskrifter og gir eit rettvisebilde av selskapet si finansielle stilling per 31. desember 2020, og av resultat og kontantstrømane for rekneskapsåret som vart avslutta per denne datoen, i samsvar med rekneskapslova sine reglar og god rekneskapskikk i Noreg.

Grunnlag for konklusjonen

Vi har gjennomført revisjonen i samsvar med lov, forskrift og god revisjonsskikk i Noreg, medrekna dei internasjonale revisjonsstandardane International Standards on Auditing (ISA-ane). Våre oppgåver og plikter etter desse standardane er beskrivne i *Revisor sine oppgåver og plikter ved revisjon av årsrekneskapen*. Vi er uavhengige av selskapet slik det er krav om i lov og forskrift, og har oppfylt dei andre etiske pliktene våre i samsvar med desse krava. Etter vår oppfatning er innhenta revisjonsbevis tilstrekkeleg og formålstenleg som grunnlag for konklusjonen vår.

Ytterlegare informasjon

Leiinga er ansvarleg for ytterlegare informasjon. Ytterlegare informasjon omfattar informasjon i årsrapporten bortsett frå årsrekneskapen og den tilhøyrande revisjonsmeldinga.

Vår fråsegn om revisjonen av årsrekneskapen dekkjer ikkje ytterlegare informasjon, og vi attesterer ikkje den ytterlegare informasjonen.

I samband med revisjonen av årsrekneskapen er det oppgåva vår å lese den ytterlegare informasjonen for å vurdere om det er vesentleg inkonsistens mellom han og årsrekneskapen eller kunnskap vi har opparbeidd under revisjonen, eller om han tilsynelatande inneheld vesentleg feilinformasjon.

Dersom vi konkluderer med at den ytterlegare informasjonen inneheld vesentleg feilinformasjon er vi pålagde å rapportere det. Vi har ikkje noko å rapportere i så måte.

Styret og dagleg leiar sitt ansvar for årsrekneskapen

Styret og dagleg leiar (leiinga) er ansvarleg for å utarbeide årsrekneskapen i samsvar med lov og forskrifter, og for at han gir eit rettvisebilde i samsvar med rekneskapslova sine reglar og god rekneskapskikk i Noreg. Leiinga er også ansvarleg for naudsynt intern kontroll for å kunne utarbeide

*PricewaterhouseCoopers AS, Sandviksbodene 2A, Postboks 3984 - Sandviken, NO-5835 Bergen
T: 02316, org. no.: 987 009 713 MVA, www.pwc.no
Statsautoriserte revisorer, medlemmer av Den norske Revisorforening og autorisert regnskapsførerselskap*



Til generalforsamlinga i Nordsjø Fjordbruk AS

Melding frå uavhengig revisor

Fråsegn om revisjonen av årsrekneskapen

Konklusjon

Vi har revidert Nordsjø Fjordbruk AS sin årsrekneskap som er samansett av balanse per 31. desember 2020, resultatrekneskap og kontantstraumoppstilling for rekneskapsåret avslutta per denne datoen og notar til årsrekneskapen, medrekna eit samandrag av viktige rekneskapsprinsipp.

Etter vår meining er årsrekneskapen som følgjer med, gitt i samsvar med lov og forskrifter og gir eit rettvise bilette av selskapet si finansielle stilling per 31. desember 2020, og av resultatata og kontantstraumane for rekneskapsåret som vart avslutta per denne datoen, i samsvar med rekneskapslova sine reglar og god rekneskapskikk i Noreg.

Grunnlag for konklusjonen

Vi har gjennomført revisjonen i samsvar med lov, forskrift og god revisjonsskikk i Noreg, medrekna dei internasjonale revisjonsstandardane International Standards on Auditing (ISA-ane). Våre oppgåver og plikter etter desse standardane er beskrivne i *Revisor sine oppgåver og plikter ved revisjon av årsrekneskapen*. Vi er uavhengige av selskapet slik det er krav om i lov og forskrift, og har oppfylt dei andre etiske pliktene våre i samsvar med desse krava. Etter vår oppfatning er innhenta revisjonsbevis tilstrekkeleg og formålstenleg som grunnlag for konklusjonen vår.

Ytterlegare informasjon

Leiinga er ansvarleg for ytterlegare informasjon. Ytterlegare informasjon omfattar informasjon i årsrapporten bortsett frå årsrekneskapen og den tilhøyrande revisjonsmeldinga.

Vår fråsegn om revisjonen av årsrekneskapen dekkjer ikkje ytterlegare informasjon, og vi attesterer ikkje den ytterlegare informasjonen.

I samband med revisjonen av årsrekneskapen er det oppgåva vår å lese den ytterlegare informasjonen for å vurdere om det er vesentleg inkonsistens mellom han og årsrekneskapen eller kunnskap vi har opparbeidd under revisjonen, eller om han tilsynelatande inneheld vesentleg feilinformasjon.

Dersom vi konkluderer med at den ytterlegare informasjonen inneheld vesentleg feilinformasjon er vi pålagde å rapportere det. Vi har ikkje noko å rapportere i så måte.

Styret og dagleg leiar sitt ansvar for årsrekneskapen

Styret og dagleg leiar (leiinga) er ansvarleg for å utarbeide årsrekneskapen i samsvar med lov og forskrifter, og for at han gir eit rettvise bilette i samsvar med rekneskapslova sine reglar og god rekneskapskikk i Noreg. Leiinga er også ansvarleg for naudsynt intern kontroll for å kunne utarbeide

*PricewaterhouseCoopers AS, Sandviksbodene 2A, Postboks 3984 - Sandviken, NO-5835 Bergen
T: 02316, org. no.: 987 009 713 MVA, www.pwc.no
Statsautoriserte revisorer, medlemmer av Den norske Revisorforening og autorisert regnskapsførerselskap*