



## ÅRSREGNSKAPET FOR REGNSKAPSÅRET 2023 - GENERELL INFORMASJON

### Enheten

Organisasjonsnummer: 825 379 622  
Organisasjonsform: Aksjeselskap  
Foretaksnavn: TUNHOP AS  
Forretningsadresse: Øygaardveien 13A  
1357 BEKKESTUA

### Regnskapsår

Årsregnskapets periode: 01.01.2023 - 31.12.2023

### Konsern

Morselskap i konsern: Nei

### Regnskapsregler

Regler for små foretak benyttet: Ja  
Benyttet ved utarbeidelsen av årsregnskapet til selskapet: Regnskapslovens alminnelige regler

### Årsregnskapet fastsatt av kompetent organ

Bekreftet av representant for selskapet: Arve Tundal Hougsnæs  
Dato for fastsettelse av årsregnskapet: 20.06.2024

### Grunnlag for avgivelse

År 2023: Årsregnskapet er elektronisk innlevert  
År 2022: Tall er hentet fra elektronisk innlevert årsregnskap fra 2023

*Det er ikke krav til at årsregnskapet m.v. som sendes til Regnskapsregisteret er undertegnet. Kontrollen på at dette er utført ligger hos revisor/enhetens øverste organ. Sikkerheten ivaretas ved at innsender har rolle/rettighet for innsending av årsregnskapet via Altinn, og ved at det bekreftes at årsregnskapet er fastsatt av kompetent organ.*

Brønnøysundregistrene, 29.07.2025



## Resultatregnskap

Beløp i: NOK	Note	2023	2022
<b>RESULTATREGNSKAP</b>			
<b>Kostnader</b>			
Annen driftskostnad	1	11 388	9 250
<b>Sum kostnader</b>		<b>11 388</b>	<b>9 250</b>
<b>Driftsresultat</b>		<b>-11 388</b>	<b>-9 250</b>
<b>Finansinntekter og finanskostnader</b>			
Annen renteinntekt			1
Annen finansinntekt		57 681	286 558
Verdiøkning markedsbaserte omløpsmidler	2		
<b>Sum finansinntekter</b>		<b>57 681</b>	<b>286 559</b>
Verdireduksjon markedsbaserte omløpsmidler	2	311 244	1 579 223
Annen rentekostnad			29 250
Annen finanskostnad	3	220 390	
<b>Sum finanskostnader</b>		<b>531 634</b>	<b>1 608 473</b>
<b>Netto finans</b>		<b>-473 954</b>	<b>-1 321 914</b>
<b>Ordinært resultat før skattekostnad</b>		<b>-485 342</b>	<b>-1 331 164</b>
Skattekostnad på resultat	4		
<b>Ordinært resultat etter skattekostnad</b>		<b>-485 342</b>	<b>-1 331 164</b>
<b>Årsresultat</b>	5	<b>-485 342</b>	<b>-1 331 164</b>
<b>Årsresultat etter minoritetsinteresser</b>		<b>-485 342</b>	<b>-1 331 164</b>
<b>Totalresultat</b>		<b>-485 342</b>	<b>-1 331 164</b>
<b>Overføringer og disponeringer</b>			
Avsatt til annen egenkapital		-485 342	-1 331 164
<b>Sum overføringer og disponeringer</b>		<b>-485 342</b>	<b>-1 331 164</b>



## Balanse

Beløp i: NOK	Note	2023	2022
<b>BALANSE - EIENDELER</b>			
<b>Anleggsmidler</b>			
<b>Immaterielle eiendeler</b>			
Utsatt skattefordel	4		
<b>Sum anleggsmidler</b>		<b>0</b>	<b>0</b>
<b>Omløpsmidler</b>			
<b>Varer</b>			
<b>Fordringer</b>			
Andre kortsiktige fordringer	6	6 460	241 935
<b>Sum fordringer</b>		<b>6 460</b>	<b>241 935</b>
<b>Investeringer</b>			
Markedsbaserte aksjer	2	2 826 241	3 048 394
<b>Sum investeringer</b>		<b>2 826 241</b>	<b>3 048 394</b>
<b>Bankinnskudd, kontanter og lignende</b>			
Bankinnskudd, kontanter o.l.	6	5 119	4 504
<b>Sum bankinnskudd, kontanter og lignende</b>		<b>5 119</b>	<b>4 504</b>
<b>Sum omløpsmidler</b>		<b>2 837 819</b>	<b>3 294 833</b>
<b>SUM EIENDELER</b>		<b>2 837 819</b>	<b>3 294 833</b>
<b>BALANSE - EGENKAPITAL OG GJELD</b>			
<b>Egenkapital</b>			
<b>Innskutt egenkapital</b>			
Aksjekapital	7	30 000	30 000
<b>Sum innskutt egenkapital</b>		<b>30 000</b>	<b>30 000</b>
<b>Opptjent egenkapital</b>			
Annen egenkapital		1 835 241	2 320 583



## Balanse

<b>Beløp i: NOK</b>	<b>Note</b>	<b>2023</b>	<b>2022</b>
<b>Sum opptjent egenkapital</b>		<b>1 835 241</b>	<b>2 320 583</b>
<b>Sum egenkapital</b>	<b>5</b>	<b>1 865 241</b>	<b>2 350 583</b>
<b>Gjeld</b>			
<b>Langsiktig gjeld</b>			
Utsatt skatt	4		
<b>Annen langsiktig gjeld</b>			
<b>Sum langsiktig gjeld</b>		<b>0</b>	<b>0</b>
<b>Kortsiktig gjeld</b>			
Betalbar skatt	4		
Annen kortsiktig gjeld	3	972 578	944 250
<b>Sum kortsiktig gjeld</b>		<b>972 578</b>	<b>944 250</b>
<b>Sum gjeld</b>		<b>972 578</b>	<b>944 250</b>
<b>SUM EGENKAPITAL OG GJELD</b>		<b>2 837 819</b>	<b>3 294 833</b>



## Brønnøysundregistrene

### ÅRSREGNSKAP FOR REGNSKAPSÅRET 2023 - GENERELL INFORMASJON

Journalnummer: 2024 663497

#### Enheten

Organisasjonsnummer: 825 379 622  
Organisasjonsform: Aksjeselskap  
Foretaksnavn: TUNHOP AS  
Forretningsadresse: Øygaardveien 13A  
1357 BEKKESTUA

#### Regnskapsår

Årsregnskapets periode: 01.01.2023 - 31.12.2023

#### Konsern

Morselskap i konsern: Nei

#### Regnskapsregler

Regler for små foretak benyttet: Ja  
Benyttet ved utarbeidelsen av  
årsregnskapet til selskapet: Regnskapslovens alminnelige regler

#### Årsregnskapet fastsatt av kompetent organ

Bekreftet av representant for selskapet: Arve Tundal Hougsnæs  
Dato for fastsettelse av årsregnskapet: 20.06.2024

#### Revisjon

Selskapet har besluttet at årsregnskapet  
ikke skal revideres: Ja

#### Grunnlag for avgivelse

År 2023: Årsregnskap er elektronisk innlevert.  
År 2022: Tall er hentet fra elektronisk innlevert årsregnskap fra 2023.

*Det er ikke krav til at årsregnskapet m.v. som sendes til Regnskapsregisteret er undertegnet. Kontrollen på at dette er utført ligger hos revisor/enhetens øverste organ. Sikkerheten ivaretas ved at innsender har rolle/rettighet for innsending av årsregnskapet via Altinn, og ved at det bekreftes at årsregnskapet er fastsatt av kompetent organ.*

Brønnøysundregistrene, 23.07.2024



Organisasjonsnr: 825 379 622  
TUNHOP AS

## RESULTATREGNSKAP

Beløp i: NOK	Note	2023	2022
<b>RESULTATREGNSKAP</b>			
<b>Kostnader</b>			
Annen driftskostnad	1	11 388	9 250
<b>Sum kostnader</b>		<b>11 388</b>	<b>9 250</b>
<b>Driftsresultat</b>		<b>-11 388</b>	<b>-9 250</b>
<b>Finansinntekter og finanskostnader</b>			
Annen renteinntekt			1
Annen finansinntekt		57 681	286 558
Verdiøkning markedsbaserte omløpsmidler 2			
<b>Sum finansinntekter</b>		<b>57 681</b>	<b>286 559</b>
Verdireduksjon markedsbaserte omløpsmidler 2		311 244	1 579 223
Annen rentekostnad			29 250
Annen finanskostnad	3	220 390	
<b>Sum finanskostnader</b>		<b>531 634</b>	<b>1 608 473</b>
<b>Netto finans</b>		<b>-473 954</b>	<b>-1 321 914</b>
<b>Ordinært resultat før skattekostnad</b>		<b>-485 342</b>	<b>-1 331 164</b>
Skattekostnad på resultat	4		
<b>Ordinært resultat etter skattekostnad</b>		<b>-485 342</b>	<b>-1 331 164</b>
<b>Årsresultat</b>	5	<b>-485 342</b>	<b>-1 331 164</b>
<b>Årsresultat etter minoritetsinteresser</b>		<b>-485 342</b>	<b>-1 331 164</b>
<b>Totalresultat</b>		<b>-485 342</b>	<b>-1 331 164</b>
<b>Overføringer og disponeringer</b>			
Avsatt til annen egenkapital		-485 342	-1 331 164
<b>Sum overføringer og disponeringer</b>		<b>-485 342</b>	<b>-1 331 164</b>



Organisasjonsnr: 825 379 622  
TUNHOP AS

## BALANSE

Beløp i: NOK

Note	2023	2022
------	------	------

### BALANSE - EIENDELER

Anleggsmidler  
Immaterielle eiendeler  
Utsatt skattefordel

4

Sum anleggsmidler

0

0

Omløpsmidler  
Varer

Fordringer  
Andre kortsiktige  
fordringer  
Sum fordringer

6

6 460  
6 460

241 935  
241 935

Investeringer  
Markedsbaserte aksjer  
Sum investeringer

2

2 826 241  
2 826 241

3 048 394  
3 048 394

Bankinnskudd, kontanter  
og lignende  
Bankinnskudd, kontanter o.  
l.  
Sum bankinnskudd,  
kontanter og lignende

6

5 119  
5 119

4 504  
4 504

Sum omløpsmidler

2 837 819

3 294 833

SUM EIENDELER

2 837 819

3 294 833

### BALANSE - EGENKAPITAL OG GJELD

Egenkapital  
Innskutt egenkapital  
Aksjekapital  
Sum innskutt egenkapital

7

30 000  
30 000

30 000  
30 000

Opptjent egenkapital  
Annen egenkapital  
Sum opptjent egenkapital

1 835 241  
1 835 241

2 320 583  
2 320 583

Sum egenkapital

5

1 865 241

2 350 583

Gjeld  
Langsiktig gjeld  
Utsatt skatt  
Annen langsiktig gjeld

4



<b>Sum langsiktig gjeld</b>		<b>0</b>	<b>0</b>
<b>Kortsiktig gjeld</b>			
Betalbar skatt	4		
Annen kortsiktig gjeld	3	972 578	944 250
<b>Sum kortsiktig gjeld</b>		<b>972 578</b>	<b>944 250</b>
<b>Sum gjeld</b>		<b>972 578</b>	<b>944 250</b>
<b>SUM EGENKAPITAL OG GJELD</b>		<b>2 837 819</b>	<b>3 294 833</b>



Organisasjonsnr: 825 379 622  
TUNHOP AS

NOTEOPPLYSNINGER - SELSKAP - alle poster oppgitt i hele tall

## Note

Antall årsverk i regnskapsåret  
0.00

Sum Beløp

Balanseført verdi 31.12. Varige driftsmidler Immaterielle eiend.

## Konsernregnskap

Morselskapet sitt navn

Forretningskontor for morselskapet

## Begrunnelse for at datterselskap er utelatt fra konsolideringen

Samlet beløp - tilknyttet selskap Årets Fjorårets

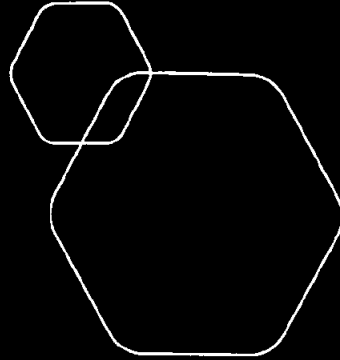
Samlet beløp - foretak i samme konsern Årets Fjorårets

Samlet beløp - foretak i samme konsern Årets Fjorårets

Samlet beløp - felles kontrollert virksomhet Årets Fjorårets

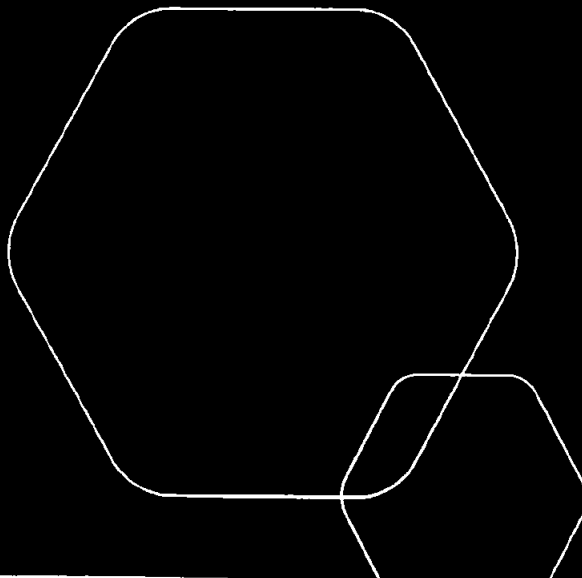
Pantstillelse Beløp

Beholdning av egne aksjer Antall Pålydende Andel av aksjek.



**Årsregnskap 2023**  
**TUNHOP AS**

Resultatregnskap  
Balanse  
Noter til regnskapet



Org.nr.: 825 379 622



## RESULTATREGNSKAP

TUNHOP AS

DRIFTSINNTEKTER OG DRIFTSKOSTNADER	Note	2023	2022
Annen driftskostnad	1	11 388	9 250
<b>Sum driftskostnader</b>		<b>11 388</b>	<b>9 250</b>
<b>Driftsresultat</b>		<b>-11 388</b>	<b>-9 250</b>
<b>FINANSINNTEKTER OG FINANSKOSTNADER</b>			
Renteinntekt fra tilknyttet selskap		0	1
Annen finansinntekt		57 681	286 558
Verdireduksjon markedsbaserte omløpsmidler	2	311 244	1 579 223
Rentekostnad til tilknyttet selskap		0	29 250
Annen finanskostnad	3	220 390	0
<b>Resultat av finansposter</b>		<b>-473 954</b>	<b>-1 321 914</b>
Resultat før skattekostnad		-485 342	-1 331 164
<b>Årsresultat</b>	5	<b>-485 342</b>	<b>-1 331 164</b>
<b>OVERFØRINGER</b>			
Avsatt til annen egenkapital		-485 342	-1 331 164
<b>Sum overføringer</b>		<b>-485 342</b>	<b>-1 331 164</b>



**BALANSE**

TUNHOP AS


EIENDELER	Note	2023	2022
<b>OMLØPSMIDLER</b>			
<b>FORDRINGER</b>			
Andre kortsiktige fordringer	6	6 460	241 935
<b>Sum fordringer</b>		<b>6 460</b>	<b>241 935</b>
<b>INVESTERINGER</b>			
Markedsbaserte aksjer	2	2 826 241	3 048 394
<b>Sum investeringer</b>		<b>2 826 241</b>	<b>3 048 394</b>
Bankinnskudd, kontanter o.l.	6	5 119	4 504
<b>Sum omløpsmidler</b>		<b>2 837 819</b>	<b>3 294 833</b>
<b>Sum eiendeler</b>		<b>2 837 819</b>	<b>3 294 833</b>

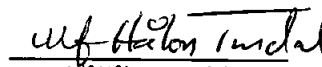
**BALANSE**

TUNHOP AS

EGENKAPITAL OG GJELD	Note	2023	2022
<b>EGENKAPITAL</b>			
<b>INNSKUTT EGENKAPITAL</b>			
Aksjekapital	7	30 000	30 000
<b>Sum innskutt egenkapital</b>		<b>30 000</b>	<b>30 000</b>
<b>OPPTJENT EGENKAPITAL</b>			
Annen egenkapital		1 835 241	2 320 583
<b>Sum opptjent egenkapital</b>		<b>1 835 241</b>	<b>2 320 583</b>
<b>Sum egenkapital</b>	<b>5</b>	<b>1 865 241</b>	<b>2 350 583</b>
<b>GJELD</b>			
<b>KORTSIKTIG GJELD</b>			
Annen kortsiktig gjeld	3	972 578	944 250
<b>Sum kortsiktig gjeld</b>		<b>972 578</b>	<b>944 250</b>
<b>Sum gjeld</b>		<b>972 578</b>	<b>944 250</b>
<b>Sum egenkapital og gjeld</b>		<b>2 837 819</b>	<b>3 294 833</b>

20.06.2024  
Styret i TUNHOP AS

  
Arve Tundal Hougsnæs  
styreleder/daglig leder

  
Ulf Håkon Tundal  
styremedlem

TUNHOP AS

SIDE 4



## Regnskapsprinsipper:

Selskapet ble stiftet i 2020. Årsregnskapet er satt opp i samsvar med regnskapsloven og god regnskapsskikk for små foretak.

## Omløpsmidler og kortsiktig gjeld

Omløpsmidler og kortsiktig gjeld omfatter normalt poster som forfaller til betaling innen ett år etter siste dag i regnskapsåret, samt poster som knytter seg til varekretsløpet. Omløpsmidler vurderes til laveste verdi av anskaffelseskost og antatt virkelig verdi (Laveste verdis prinsipp).

## Anleggsmidler og langsiktig gjeld

Anleggsmidler omfatter eiendeler bestemt til varig eie og bruk for virksomheten. Anleggsmidler er vurdert til anskaffelseskost. Varige driftsmidler føres opp i balansen og avskrives lineært over driftsmidlets forventede økonomiske levetid. Levetid fremkommer av de avskrivningssatsene som er angitt i noteopplysningene. Varige driftsmidler nedskrives til virkelig verdi ved verdifall som forventes ikke å være av forbigående art. Nedskrivninger blir reversert når grunnlaget for nedskrivningen ikke lenger finnes å være til stede. Langsiktig gjeld er gjeld som ikke faller inn under definisjonen av kortsiktig gjeld.

## Aksjer og andeler i tilknyttet selskap og datterselskap

Investeringer i tilknyttet selskap er vurdert etter kostmetoden.

## Aksjer i andre selskaper (omløpsaksjer)

Aksjer som inngår i en handelsportefølje vurderes til virkelig verdi på balansedagen. Andre omløpsaksjer vurderes til det laveste av gjennomsnittlig anskaffelseskost og virkelig verdi på balansedagen.

## Valuta

Pengeposter i utenlandsk valuta vurderes etter børskursen på valutaen etter kursnoteringen på den siste dagen i regnskapsåret.

## Fordringer

Kundefordringer, og andre fordringer, føres opp i balansen til pålydende etter fradrag for avsetning til påregnelig tap. Avsetning til påregnelig tap gjøres på grunnlag av en individuell vurdering av de enkelte fordringene. I tillegg gjøres det for øvrige kundefordringer en uspesifisert avsetning for å dekke antatt tap.

## Skatt

Skattekostnaden i resultatregnskapet omfatter periodens betalbare skatt som blir utlignet og forfaller til betaling i neste regnskapsår i tillegg til endring i utsatt skatt. Utsatt skatt er beregnet med skattesatsen ved utgangen av regnskapsåret (22 %) på grunnlag av skattereduserende og skatteøkende midlertidige forskjeller som eksisterer mellom regnskapsmessige og skattemessige verdier. I beregningen er det også medtatt skattemessig framførbart underskudd ved regnskapsårets utgang. Skatteøkende og skattereduserende midlertidige forskjeller som reverserer eller kan reversere i samme periode er utlignet og nettoført. Eventuell utsatt skatt på merverdier i forbindelse med oppkjøp av datterselskap blir ikke utlignet.



## Note 1 - Ytelser til ledende personer og revisor

Selskapet har ikke hatt ansatte ei heller utbetalt styrehonorar i løpet av året. Selskapet har fravalgt revisjon.

## Pensjonsforpliktelser

Selskapet er ikke pliktig til å ha tjenstepensjonsordning etter lov om obligatorisk tjenstepensjon.

## Note 2 - Aksjer

Omløpsmidler	2023	2022
Sum Markedsbaserte aksjer	2 826 241	3 048 394
Årets verdiendring	-311 244	1 579 223

Markedsbaserte aksjer er vurdert til markedsverdi. Unoterte aksjer vurderes til kostpris og nedskrives dersom virkelig verdi anses lavere.

## Note 3 - Annen kortsiktig gjeld

I år

Gjeld til aksjonærer

Lån fra FHV15 AS 324 192,53

Lån fra Mocas AS 324 192,53

Lån fra MA4E AS 324 192,53

**Totalt 972 577,59**

Selskapet har ikke stilt sikkerhet/pant for lån gitt av aksjonærer.

Det er beregnet og bokført renter 28 327,59



## Note 4 Skatt

Årets skattekostnad	2023	2022
Resultatført skatt på ordinært resultat:		
Betalbar skatt	0	0
Endring i utsatt skattefordel	0	0
<b>Skattekostnad ordinært resultat</b>	<b>0</b>	<b>0</b>
Skattepliktig inntekt:		
Resultat før skatt	-485 342	0
Permanente forskjeller	447 321	1 295 020
<b>Skattepliktig inntekt</b>	<b>-38 021</b>	<b>1 295 020</b>
Betalbar skatt i balansen:		
Betalbar skatt på årets resultat	0	0
<b>Sum betalbar skatt i balansen</b>	<b>0</b>	<b>0</b>

Skatteeffekten av midlertidige forskjeller og underskudd til fremføring som har gitt opphav til utsatt skatt og utsatte skattefordeler, spesifisert på typer av midlertidige forskjeller

	2023	2022	Endring
Akkumulert fremførbart underskudd	-93 435	-55 414	38 021
Inngår ikke i beregningen av utsatt skatt	93 435	-55 414	-148 849
<b>Grunnlag for utsatt skattefordel</b>	<b>0</b>	<b>110 828</b>	<b>110 828</b>
<b>Utsatt skattefordel (22 %)</b>	<b>0</b>	<b>-24 382</b>	<b>-24 382</b>

I henhold til God regnskapsskikk for små foretak balanseføres ikke utsatt skattefordel.

## Note 5 Egenkapital

	Aksjekapital	Overkurs	Annen Innskutt egenkapital	Annen egenkapital	Sum egenkapital
Pr. 31.12.2022	30 000	0	0	2 320 583	2 350 583
Årets resultat				-485 342	-485 342
<b>Pr 31.12.2023</b>	<b>30 000</b>	<b>0</b>	<b>0</b>	<b>1 835 241</b>	<b>1 865 241</b>

## Note 6 - Bankinnskudd, kontanter o.l.

Skattetrekkingskudd utgjør pr 31.12. i år kr 0 og utgjorde pr 31.12. i fjor kr 0.

## Kontantbeholdning per 31.12.2023

Saldo Aksjehandelskonto Nordet: 6 460

Saldo Bank BNBank konto 9230 22 71374: 5 119



**Note 7 - Selskapskapital**

Selskapet har 3 000 aksjer pålydende kr 10 pr. aksje, samlet aksjekapital utgjør kr 30 000.  
Selskapet har 3 aksjonærer, som alle eier mer enn 5 % av aksjene:

<u>Navn</u>	<u>Foretaksnr</u>	<u>Antall</u>	<u>Eierandel</u>
Mocas AS	925 531 383	1 000	33,33 %
MA4E AS	925 518 603	1 000	33,33 %
FHV15 AS	925 512 451	1 000	33,33 %