



## ÅRSREGNSKAPET FOR REGNSKAPSÅRET 2023 - GENERELL INFORMASJON

### Enheten

Organisasjonsnummer: 818 885 032  
Organisasjonsform: Aksjeselskap  
Foretaksnavn: OTICON AS  
Forretningsadresse: Hegdehaugsveien 31  
0352 OSLO

### Regnskapsår

Årsregnskapets periode: 01.01.2023 - 31.12.2023

### Konsern

Morselskap i konsern: Nei

### Regnskapsregler

Regler for små foretak benyttet: Nei  
Benyttet ved utarbeidelsen av årsregnskapet til selskapet: Regnskapslovens alminnelige regler

### Årsregnskapet fastsatt av kompetent organ

Bekreftet av representant for selskapet: Janne Stang  
Dato for fastsettelse av årsregnskapet: 05.03.2025

### Grunnlag for avgivelse

År 2023: Årsregnskapet er elektronisk innlevert  
År 2022: Tall er hentet fra elektronisk innlevert årsregnskap fra 2023

*Det er ikke krav til at årsregnskapet m.v. som sendes til Regnskapsregisteret er undertegnet. Kontrollen på at dette er utført ligger hos revisor/enhetens øverste organ. Sikkerheten ivaretas ved at innsender har rolle/rettighet for innsending av årsregnskapet via Altinn, og ved at det bekreftes at årsregnskapet er fastsatt av kompetent organ.*

Brønnøysundregistrene, 13.02.2026



## Resultatregnskap

Beløp i: NOK	Note	2023	2022
<b>RESULTATREGNSKAP</b>			
<b>Inntekter</b>			
Salgsinntekt	1	190 936 977	156 748 014
Annen driftsinntekt		5 040	2 240
<b>Sum inntekter</b>		<b>190 942 017</b>	<b>156 750 254</b>
<b>Kostnader</b>			
Endring i beholdning av varer under tilvirkning og ferdig tilvirkede varer	2	144 849 667	120 743 092
Lønnskostnad	3	25 869 939	22 136 918
Ordinær avskrivning	4	456 892	506 172
Annen driftskostnad	5	14 737 741	9 165 557
<b>Sum kostnader</b>		<b>185 914 240</b>	<b>152 551 739</b>
<b>Driftsresultat</b>		<b>5 027 778</b>	<b>4 198 514</b>
<b>Finansinntekter og finanskostnader</b>			
Annen renteinntekt		311 712	83 302
Annen finansinntekt		2 277	910 770
<b>Sum finansinntekter</b>		<b>313 989</b>	<b>994 072</b>
Annen rentekostnad		45 484	47 426
Annen finanskostnad		17 224	917 198
<b>Sum finanskostnader</b>		<b>62 708</b>	<b>964 624</b>
<b>Netto finans</b>		<b>251 281</b>	<b>29 448</b>
<b>Ordinært resultat før skattekostnad</b>		<b>5 279 059</b>	<b>4 227 963</b>
Skattekostnad på resultat	6	1 187 946	1 450 342
<b>Ordinært resultat etter skattekostnad</b>		<b>4 091 113</b>	<b>2 777 621</b>
<b>Årsresultat</b>	7	<b>4 091 113</b>	<b>2 777 621</b>
<b>Årsresultat etter minoritetsinteresser</b>		<b>4 091 113</b>	<b>2 777 621</b>
<b>Totalresultat</b>		<b>4 091 113</b>	<b>2 777 621</b>



## Resultatregnskap

<b>Beløp i: NOK</b>	<b>Note</b>	<b>2023</b>	<b>2022</b>
<b>Overføringer og disponeringer</b>			
Konsernbidrag		4 091 113	2 777 621
<b>Sum overføringer og disponeringer</b>		<b>4 091 113</b>	<b>2 777 621</b>



### Balanse

Beløp i: NOK	Note	2023	2022
<b>BALANSE - EIENDELER</b>			
<b>Anleggsmidler</b>			
<b>Immaterielle eiendeler</b>			
Utsatt skattefordel	6	2 385 049	889 128
<b>Sum immaterielle eiendeler</b>		<b>2 385 049</b>	<b>889 128</b>
<b>Varige driftsmidler</b>			
Transportmidler	4		
Maskiner, produksjonsutstyr og transportmidler	4	1 087 085	1 512 546
<b>Sum varige driftsmidler</b>	4	<b>1 087 085</b>	<b>1 512 546</b>
<b>Sum anleggsmidler</b>		<b>3 472 134</b>	<b>2 401 674</b>
<b>Omløpsmidler</b>			
<b>Varer</b>			
<b>Sum varer</b>	8	<b>98 470 225</b>	<b>78 130 978</b>
<b>Fordringer</b>			
Kundefordringer	9	51 625 830	32 146 139
Andre kortsiktige fordringer		720 197	140 699
<b>Sum fordringer</b>		<b>52 346 027</b>	<b>32 286 838</b>
<b>Bankinnskudd, kontanter og lignende</b>			
Bankinnskudd, kontanter o.l.	10	2 974 363	1 339 124
<b>Sum bankinnskudd, kontanter og lignende</b>		<b>2 974 363</b>	<b>1 339 124</b>
<b>Sum omløpsmidler</b>		<b>153 790 615</b>	<b>111 756 940</b>
<b>SUM EIENDELER</b>		<b>157 262 749</b>	<b>114 158 614</b>
<b>BALANSE - EGENKAPITAL OG GJELD</b>			
<b>Egenkapital</b>			
<b>Innskutt egenkapital</b>			
Aksjekapital (200 aksjer á kr 500)	11	100 000	100 000



## Balanse

<b>Beløp i: NOK</b>	<b>Note</b>	<b>2023</b>	<b>2022</b>
<b>Sum innskutt egenkapital</b>		<b>100 000</b>	<b>100 000</b>
<b>Opptjent egenkapital</b>			
Annen egenkapital		46 488 193	42 397 080
<b>Sum opptjent egenkapital</b>		<b>46 488 193</b>	<b>42 397 080</b>
<b>Sum egenkapital</b>	7	<b>46 588 193</b>	<b>42 497 080</b>
<b>Gjeld</b>			
<b>Langsiktig gjeld</b>			
Utsatt skatt	6		
Avsetning garantiansvar	12	1 587 455	1 442 351
<b>Sum avsetninger for forpliktelser</b>		<b>1 587 455</b>	<b>1 442 351</b>
<b>Annen langsiktig gjeld</b>			
<b>Sum langsiktig gjeld</b>		<b>1 587 455</b>	<b>1 442 351</b>
<b>Kortsiktig gjeld</b>			
Gjeld til selskap i samme konsern	9	88 057 742	56 361 723
Leverandørgjeld			1 131 201
Betalbar skatt	6	2 683 354	1 492 252
Skyldige off.trekk og avgifter		12 758 126	8 844 982
Annen kortsiktig gjeld		5 587 879	2 389 025
<b>Sum kortsiktig gjeld</b>		<b>109 087 101</b>	<b>70 219 183</b>
<b>Sum gjeld</b>		<b>110 674 556</b>	<b>71 661 534</b>
<b>SUM EGENKAPITAL OG GJELD</b>		<b>157 262 749</b>	<b>114 158 614</b>



Til generalforsamlingen i Oticon AS

## Uavhengig revisors beretning

### Konklusjon med forbehold

Vi har revidert årsregnskapet for Oticon AS som består av balanse per 31. desember 2023, resultatregnskap og kontantstrømoppstilling for regnskapsåret avsluttet per denne datoen og noter til årsregnskapet, herunder et sammendrag av viktige regnskapsprinsipper.

Etter vår mening

- oppfyller årsregnskapet, med unntak av virkningene av forholdet som er omtalt i avsnittet *Grunnlag for konklusjonen med forbehold*, gjeldende lovkrav, og
- gir årsregnskapet, med unntak av virkningene av forholdet som er omtalt i avsnittet *Grunnlag for konklusjonen med forbehold*, et rettvise bilde av selskapets finansielle stilling per 31. desember 2023 og av dets resultater og kontantstrømmer for regnskapsåret avsluttet per denne datoen i samsvar med regnskapslovens regler og god regnskapsskikk i Norge.

### Grunnlag for konklusjonen med forbehold

Oticon AS sitt varelager er regnskapsført med kr 98 470 225 i balansen per 31. desember 2023. Vi har ikke vært i stand til å innhente tilstrekkelig og hensiktsmessig revisjonsbevis for verdsettelse og eksistens av varelageret per 31. desember 2023 ettersom mottatt dokumentasjonen ikke anses å underbygge disse påstandene tilstrekkelig. Vi har følgelig ikke vært i stand til å fastslå hvorvidt det kunne være behov for å justere dette beløpet.

Vi har gjennomført revisjonen i samsvar med International Standards on Auditing (ISA-ene). Våre oppgaver og plikter i henhold til disse standardene er beskrevet nedenfor under *Revisors oppgaver og plikter ved revisjonen av årsregnskapet*. Vi er uavhengige av selskapet i samsvar med kravene i relevante lover og forskrifter i Norge og International Code of Ethics for Professional Accountants (inkludert internasjonale uavhengighetsstandarder) utstedt av International Ethics Standards Board for Accountants (IESBA-reglene), og vi har overholdt våre øvrige etiske forpliktelser i samsvar med disse kravene. Innhentet revisjonsbevis er etter vår vurdering tilstrekkelig og hensiktsmessig som grunnlag for vår konklusjon med forbehold.

### Øvrig informasjon

Styret og daglig leder (ledelsen) er ansvarlige for informasjonen i årsberetningen. Øvrig informasjon omfatter informasjon i årsrapporten bortsett fra årsregnskapet og den tilhørende revisjonsberetningen. Vår konklusjon om årsregnskapet ovenfor dekker ikke informasjonen i årsberetningen.

I forbindelse med revisjonen av årsregnskapet er det vår oppgave å lese årsberetningen. Formålet er å vurdere hvorvidt det foreligger vesentlig inkonsistens mellom årsberetningen og årsregnskapet og den kunnskap vi har opparbeidet oss under revisjonen av årsregnskapet, eller hvorvidt informasjon i årsberetningen ellers fremstår som vesentlig feil. Vi har plikt til å rapportere dersom årsberetningen fremstår som vesentlig feil. Vi har ingenting å rapportere i så henseende.

Basert på kunnskapen vi har opparbeidet oss i revisjonen, mener vi at årsberetningen

- er konsistent med årsregnskapet og
- inneholder de opplysninger som skal gis i henhold til gjeldende lovkrav.

PricewaterhouseCoopers AS, Strømsø Torg 9, Postboks 2078 Strømsø, NO-3003 Drammen  
T: 02316, org. no.: 987 009 713 MVA, [www.pwc.no](http://www.pwc.no)  
Statsautoriserte revisorer, medlemmer av Den norske Revisorforening og autorisert regnskapsførerselskap



#### **Ledelsens ansvar for årsregnskapet**

Ledelsen er ansvarlig for å utarbeide årsregnskapet og for at det gir et rettviseende bilde i samsvar med regnskapslovens regler og god regnskapsskikk i Norge. Ledelsen er også ansvarlig for slik internkontroll som den finner nødvendig for å kunne utarbeide et regnskap som ikke inneholder vesentlig feilinformasjon, verken som følge av misligheter eller utilsiktede feil.

Ved utarbeidelsen av årsregnskapet må ledelsen ta standpunkt til selskapets evne til fortsatt drift og opplyse om forhold av betydning for fortsatt drift. Forutsetningen om fortsatt drift skal legges til grunn for årsregnskapet så lenge det ikke er sannsynlig at virksomheten vil bli avviklet.

#### **Revisors oppgaver og plikter ved revisjonen av årsregnskapet**

Vårt mål er å oppnå betryggende sikkerhet for at årsregnskapet som helhet ikke inneholder vesentlig feilinformasjon, verken som følge av misligheter eller utilsiktede feil, og å avgi en revisjonsberetning som inneholder vår konklusjon. Betryggende sikkerhet er en høy grad av sikkerhet, men ingen garanti for at en revisjon utført i samsvar med ISA-ene, alltid vil avdekke vesentlig feilinformasjon. Feilinformasjon kan oppstå som følge av misligheter eller utilsiktede feil. Feilinformasjon er å anse som vesentlig dersom den enkeltvis eller samlet med rimelighet kan forventes å påvirke de økonomiske beslutningene som brukerne foretar på grunnlag av årsregnskapet. For videre beskrivelse av revisors oppgaver og plikter vises det til: <https://revisorforeningen.no/revisjonsberetninger>

#### **Andre forhold**

Selskapets årsregnskap er avlagt etter utløpet av lovens frist for avleggelse av årsregnskap.

Selskapet har ikke behandlet skattetrekkmidler i samsvar med bestemmelsene i skattebetalingsloven § 5-12.

Drammen, 5. mars 2025

**PricewaterhouseCoopers AS**

Gorm F Nymark  
Statsautorisert revisor  
(elektronisk signert)



 Securely signed with Brevio

Revisjonsberetning

**Signers:**

<b>Name</b>	<b>Method</b>	<b>Date</b>
Nymark, Gorm Frode	BANKID	2025-03-05 11:58

**This document package contains:**

- Closing page (this page)
- The original document(s)
- The electronic signatures. These are not visible in the document, but are electronically integrated.



This file is sealed with a digital signature.  
The seal is a guarantee for the authenticity  
of the document.



## Styrets årsberetning 2023 - Oticon AS

### Virksomhetens art og hvor virksomheten bedrives

Oticon AS driver med import, lagerføring og engros- og detalj salg av høreapparater, hørselsimplantater, diagnostiske måleinstrumenter og hørselstekniske hjelpemidler. I tillegg produseres og modifiseres skall/ørepropper for i-øret høreapparater, hvor noe av monteringen av elektronikken skjer lokalt, mens hoveddelen foregår ved morselskapets laboratorier i Danmark og Mierzyn, Polen. Virksomheten har eget serviceverksted for reparasjon av høreapparater og tekniske hjelpemidler.

Selskapet opererer fra Hegdehaugsveien 31, 0352 Oslo.

Selskapet er et heleid datterselskap av det danske børsnoterte selskapet Demant A/S  
[www.demant.com](http://www.demant.com)

### Utvikling og resultat

Salgsutviklingen i 2023 har vært tilfredsstillende, med en økning i markedsandel og en økning i salgsinntekter fra 156,75 millioner kroner i 2022 til 190,94 millioner kroner i 2023. Driftsresultatet økte fra 4,2 millioner kroner i 2022 til 5,03 millioner kroner i 2023, til tross for en økning i varekostnader og lønnskostnader.

Selskapet solgte ca. 25 000 høreapparater i 2023, en økning fra året før. Utviklingen bærer preg av at det har vært gjort gode lanseringer av markedsrelevante nyheter gjennom året, uten nevneverdig **introduksjonsproblematikk**. Prispresset i markedet er fortsatt en utfordring, men Oticon AS har opprettholdt sin posisjon gjennom konkurransedyktige tilbud og en solid kontrakt med NAV.

Oticon har opplevd en økning i varelageret, hovedsakelig som følge av lengre saksbehandlingstid hos NAV og endret brukeratferd etter covid-19-pandemien. I tillegg har selskapets vekst krevd investeringer i varelageret, en vekst som også har ført til økte kundefordringer.

Den økte kapitalbindingen i form av kundefordringer og varelager er finansiert gjennom økt leverandørgjeld, hovedsakelig fra vareleverandører innen samme konsern.

For å håndtere den økte kapitalbindingen har selskapet implementert nye rutiner og prosesser knyttet til både varelagerkontroll og reskontrooppfølging. Disse tiltakene skal bidra til bedre styring av arbeidskapitalen og redusere risiko knyttet til utestående fordringer og varer i konsignasjon.

Etter at ny daglig leder tiltrådte mot slutten av 2023, har Oticon også iverksatt tiltak for å styrke drift og økonomistyring. Selskapet har opprettet en dedikert stilling for konsignasjonskontroll for bedre lager- og kapitalstyring, og investerer i transformasjon av økonomiprosesser for mer effektiv rapportering og økt transparens. Disse endringene skal bidra til bedre kontroll, smidigere økonomiske prosesser og sikrere overholdelse av rapporteringsfrister.

Oticon har ikke avlagt årsregnskapet for 2023 innenfor lovens frister. Som en konsekvens av dette har selskapet iverksatt flere tiltak for å styrke rapporteringsprosessene. Dette inkluderer blant annet økt systemkontroll samt forbedret samhandling både internt og eksternt.

Styret og daglig leder mener at årsregnskapet gir et rettvise bilde av selskapets eiendeler, gjeld, finansielle stilling og resultat.

JS  
SM



## Finansiell risiko

Selskapet er i liten grad eksponert for valutavsvingninger gjennom året, ettersom varekjøp hovedsakelig skjer i norske kroner. Dette innebærer også at det meste av konserngjelden er i norske kroner. Kredittrisikoen vurderes som begrenset, da kundebasen i stor grad består av offentlige NAV-kontorer. Likviditetsrisikoen anses som lav, og selskapet har hatt en positiv kontantstrøm i 2023.

I løpet av året har selskapet økt kapitalbindingen i Norge, finansiert av det danske morselskapet Demant i form av leverandørgjeld. Det har vært en vesentlig oppbygging av varelager, noe som har påvirket likviditeten på kort sikt. Samtidig har også kundefordringene økt sammenlignet med 2022, noe som fortsatt binder opp kapital. Selskapet har også redusert sine kortsiktige forpliktelser til leverandører utenom de konserninterne.

Oticon AS står dermed i en solid økonomisk posisjon, med en stabil kundebase og støtte fra morselskapet som sikrer finansiell fleksibilitet for videre drift og utvikling.

## Fortsatt drift

Det har ikke inntruffet forhold etter regnskapsårets utgang som påvirker vurderingen av selskapets drift. Styret og daglig leder legger derfor fortsatt drift til grunn for årsregnskapet.

## Arbeidsmiljø og personale

Arbeidsmiljøet vurderes fortløpende gjennom året, og anses å være godt kartlagt og vurderes som tilfredsstillende. Nye lokaler har bidratt til dette, og disse fungerer etter hånden bra. Det er ikke rapportert alvorlige arbeidsuhell i 2023. Sykefraværet var på 8,2 %, en reduksjon fra 2022, hvor den var på 11,3 %. Per 31. desember 2023 hadde Oticon AS 33 ansatte, hvorav 20 kvinner og 13 menn. Styret består av to menn, daglig leder er kvinne.

## Miljørapportering

Firmaet påvirker ikke utemiljøet på noen måte, og innemiljøet er kontrollert med hensyn til støv. Bedriften er tilsluttet både Elektronikkretur AS og Grønt Punkt Norge AS. Det er ingen miljøavgift på virksomhetens produkter. I Oticons kvalitetshåndbok er det innebygget et internkontrollsystem som motsvarer de kravene som stilles i loven om Helse, Miljø og sikkerhet. (HMS Internkontroll).

## Fremtidig utvikling

Oticon AS har en positiv forventning til fremtiden og ser gode muligheter for videre vekst i markedsandeler. Selskapet har en sterk posisjon innenfor rammeavtaler med NAV, noe som gir et solid grunnlag for stabil omsetning og videre utvikling.

Selv om prispresset i markedet fortsatt vil være en utfordring, er Oticon AS godt posisjonert for å være en ledende aktør i fremtidige rammeavtaler for offentlige hørselsinnkjøp. Selskapets produkter anses fortsatt å være blant de mest etterspurte i markedet, og med et sterkt fokus på innovasjon og kvalitet, forventes denne posisjonen å opprettholdes og styrkes.

I tillegg til selskapets produktportefølje innenfor høreapparat, vil produktporteføljen og selskapets tilbud innen audiologisk diagnostikk og måleutstyr gi Oticon AS en bredere markedsdekning og muligheten til å tilby helhetlige løsninger for både privat og offentlig sektor

Med en kombinasjon av kvalitetsprodukter, solid markedsposisjon og strategiske partnerskap ser Oticon AS lyst på de kommende årene og forventer å styrke sin posisjon ytterligere i det norske markedet.

JS  
MS



**Ansvarsforsikring**

Det er gjennom konsernet tegnet ansvarsforsikring for selskapets styremedlemmer og daglige leder.

Forsikringen gjelder krav mot Oticon AS og er begrenset oppad til USD 250.000.

**Åpenhet**

Konsernet har utarbeidet redegjørelser i tråd med den norske åpenhetsloven. Vår forretningsetikk og overholdelsesprogram, inkludert Demant Group Code of Conduct og Third Party Compliance Code, omfatter hele Demant-gruppen. På våre egne nettsider er det redegjort for arbeidet i Norge:

[Åpenhetsloven 2023 | Oticon](#)

**Likestilling**

Selskapet har en bevisst likestillingspolitikk. Det er ingen lønnsforskjeller mellom kjønnene for ansatte med samme arbeidsoppgaver og ansvar. Kvinneandelen blant ansatte er 60 %.


**Selskapets stilling og overskuddsdisponering**

Årets overskudd etter skatt: kr 4 091 113

Utbytte for 2023: kr 0

Overført til annen egenkapital: kr 4 091 113

Egenkapital per 31.12.2023: kr 46 588 574



Søren Nielsen  
Styrefører

Oslo, 04.03.2025  
Styret i Oticon AS



Rene Schneider  
Styremedlem



Janne Stang  
Daglig leder

535



# Årsregnskap 2023 Oticon AS

Styrets årsberetning  
Resultatregnskap  
Balanse  
Kontantstrøm  
Noter

Org.nr.: 818 885 032

*JS*



## Oticon AS Resultatregnskap

NOTER	DRIFTSINNEKTER OG DRIFTSKOSTNADER	2023	2022
1	Salgsinntekt	190 936 977	156 748 014
	Annen driftsinntekt	5 040	2 240
	<b>Sum driftsinntekter</b>	<b>190 942 017</b>	<b>156 750 254</b>
2	Varekostnad	144 849 667	120 743 092
3	Lønnskostnad	25 869 939	22 136 918
4	Ordinær avskrivning	456 892	506 172
5	Annen driftskostnad	14 737 741	9 165 557
	<b>Sum driftskostnader</b>	<b>185 914 240</b>	<b>152 551 739</b>
	<b>Driftsresultat</b>	<b>5 027 778</b>	<b>4 198 514</b>
	<b>FINANSINNEKTER OG FINANSKOSTNADER</b>		
	Annen renteinntekt	311 712	83 302
	Annen finansinntekt	2 277	910 770
	Annen rentekostnad	45 484	47 426
	Annen finanskostnad	17 224	917 198
	<b>Netto finansresultat</b>	<b>251 281</b>	<b>29 448</b>
	<b>Ordinært resultat før skattekostnad</b>	<b>5 279 059</b>	<b>4 227 963</b>
6	Skattekostnad på resultat	1 187 946	1 450 342
	<b>Resultat</b>	<b>4 091 113</b>	<b>2 777 621</b>
7	<b>Årsresultat</b>	<b>4 091 113</b>	<b>2 777 621</b>
	<b>OVERFØRINGER</b>		
	Avsatt til annen egenkapital	4 091 113	2 777 621
	<b>Sum overføringer</b>	<b>4 091 113</b>	<b>2 777 621</b>

JS  
CAF



Oticon AS  
Balanse

NOTER	EIENDELER	2023	2022
	<b>Anleggsmidler</b>		
	<b>Immaterielle eiendeler</b>		
6	Utsatt skattefordel	2 385 049	889 128
	<b>Sum immaterielle eiendeler</b>	<b>2 385 049</b>	<b>889 128</b>
	<b>Varige driftsmidler</b>		
4	Maskiner, produksjonsutstyr og transportmidler	1 087 085	1 512 546
4	<b>Sum varige driftsmidler</b>	<b>1 087 085</b>	<b>1 512 546</b>
	<b>Sum anleggsmidler</b>	<b>3 472 134</b>	<b>2 401 674</b>
	<b>Omløpsmidler</b>		
8	Varer	98 470 225	78 130 978
	<b>Fordringer</b>		
9	Kundefordringer	51 625 830	32 146 139
	Andre kortsiktige fordringer	720 197	140 699
	<b>Sum fordringer</b>	<b>52 346 027</b>	<b>32 286 838</b>
10	Bankinnskudd, kontanter o.l.	2 974 363	1 339 124
	<b>Sum omløpsmidler</b>	<b>153 790 615</b>	<b>111 756 940</b>
	<b>SUM EIENDELER</b>	<b>157 262 749</b>	<b>114 158 614</b>





Oticon AS  
Balanse


NOTER	EGENKAPITAL OG GJELD	2023	2022
	<b>Egenkapital</b>		
	<b>Innskutt egenkapital</b>		
11	Aksjekapital (200 aksjer á kr 500)	100 000	100 000
	<b>Sum innskutt egenkapital</b>	<b>100 000</b>	<b>100 000</b>
	<b>Opptjent egenkapital</b>		
	Annen egenkapital	46 488 193	42 397 080
	<b>Sum opptjent egenkapital</b>	<b>46 488 193</b>	<b>42 397 080</b>
7	<b>Sum egenkapital</b>	<b>46 588 193</b>	<b>42 497 080</b>
	<b>Gjeld</b>		
12	Avsetning garantiansvar	1 587 455	1 442 351
	<b>Sum avsetning for forplikelser</b>	<b>1 587 455</b>	<b>1 442 351</b>
	<b>Kortsiktig gjeld</b>		
9	Gjeld til selskap i samme konsern	88 057 742	56 361 723
	Leverandørgjeld	0	1 131 201
6	Betalbar skatt	2 683 354	1 492 252
	Skyldige off.trekk og avgifter	12 758 126	8 844 982
	Annen kortsiktig gjeld	5 587 879	2 389 025
	<b>Sum kortsiktig gjeld</b>	<b>109 087 101</b>	<b>70 219 183</b>
	<b>Sum gjeld</b>	<b>110 674 556</b>	<b>71 661 534</b>
	<b>SUM EGENKAPITAL OG GJELD</b>	<b>157 262 749</b>	<b>114 158 614</b>

Oslo, 04.03.2025

Styret i Oticon AS

  
Søren Nielsen  
Styreleder

  
Rene Schneider  
Styremedlem

  
Janne Renate Aarmodt Stang  
Daglig leder



## Indirekte kontantstrøm

Oticon AS

	Note	2023	2022
<b>Kontantstrømmer fra operasjonelle aktiviteter</b>			
Resultat før skattekostnad		5 279 059	4 227 963
Periodens betalte skatt	6	1 492 252	1 383 724
Ordinære avskrivninger	4	456 892	506 172
Endring i varelager	8	-20 339 246	13 137 529
Endring i kundefordringer		-19 479 691	-11 531 719
Endring i leverandørgjeld		-1 131 201	-15 662
Endringer i konsernmellomværender	9	31 696 019	-6 524 179
Endring i andre tidsavgrensningsposter		6 677 090	2 437 598
<b>Netto kontantstrøm fra operasjonelle aktiviteter</b>		<b>1 666 670</b>	<b>853 977</b>
<b>Kontantstrømmer fra investeringsaktiviteter</b>			
Utbetalinger ved kjøp av varige driftsmidler	4	-31 432	-616 829
<b>Netto kontantstrøm fra investeringsaktiviteter</b>		<b>-31 432</b>	<b>-616 829</b>
<b>Kontantstrømmer fra finansieringsaktiviteter</b>			
<b>Netto kontantstrøm fra finansieringsaktiviteter</b>		<b>0</b>	<b>0</b>
<b>Netto endring i kontanter og kontantekvivalenter</b>			
Beh. av kont. og kontantekvivalenter ved per. begynnel:	10	1 339 124	1 101 976
<b>Beh. av kont. og kontantekvivalenter ved per. slutt</b>	<b>10</b>	<b>2 974 362</b>	<b>1 339 124</b>

Oticon AS

Side 5

JS  
mm



## Regnskapsprinsipper

Årsregnskapet er satt opp i samsvar med regnskapsloven for alminnelige selskap, og generelt aksepterte regnskapsprinsipper i Norge.

Årsregnskapet er utarbeidet under forutsetning om fortsatt drift.

## Hovedregel for vurdering og klassifisering av eiendeler og gjeld

Eiendeler bestemt til varig eie eller bruk er klassifisert som anleggsmidler. Andre eiendeler er klassifisert som omløpsmidler. Fordringer som skal tilbakebetales innen et år er klassifisert som omløpsmidler. Ved klassifisering av kortsiktig og langsiktig gjeld er tilsvarende kriterier lagt til grunn.

Omløpsmidler vurderes til laveste av anskaffelseskost og virkelig verdi.

Anleggsmidler vurderes til anskaffelseskost, men nedskrives til gjenvinnbart beløp dersom dette er lavere enn bokført verdi, og verdifallet forventes ikke å være forbigående. Anleggsmidler med begrenset økonomisk levetid avskrives planmessig.

## Eiendeler og gjeld i utenlandsk valuta

Pengeposter i utenlandsk valuta er i balansen omregnet til balansedagens kurs.

## Varer

Varer er vurdert til laveste av anskaffelseskost etter FIFO-metoden og netto salgsverdi. For råvarer og varer i arbeid beregnes netto salgsverdi til salgsverdien av ferdig tilvirkede varer redusert for gjenværende tilvirkningskostnader og salgskostnader. Egenproduserte varer er verdsatt til laveste av full tilvirkningskost og virkelig verdi.

## Inntekter

Inntekt regnskapsføres når den er opptjent, altså når både risiko og kontroll i hovedsak er overført til kunden. Dette vil normalt være tilfellet når selskapet har mottatt kundens tildelingskort. Fakturering skjer på bakgrunn av dato for mottatt tildelingskort. Inntektene regnskapsføres med verdien av vederlaget på tidspunktet for fakturering.

## Fordringer

Kundefordringer og andre fordringer er oppført til pålydende etter fradrag for avsetning til forventet tap. Avsetning til tap gjøres på grunnlag av en individuell vurdering av de enkelte fordringene.

## Bankinnskudd, kontanter og lignende

Bankinnskudd, kontanter og lignende inkluderer kontanter, bankinnskudd og andre betalingsmidler med forfallsdato som er kortere enn tre måneder fra anskaffelse.

## Garantier og servicearbeid

Ikke opptjent inntekt som er knyttet til garanti- og servicearbeid for avsluttede salg vurderes til antatt kostnad for slikt arbeid. Estimert beregnes med utgangspunkt i historiske tall for servicearbeid og garantireparasjoner. Garantien løper fra tidspunkt for kundens signering av tildelingskort.

## Pensjoner

Innskuddsplaner periodiseres etter sammenstillingsprinsippet. Årets innskudd til pensjonsordningen kostnadsføres

## Kostnader

Kostnader regnskapsføres som hovedregel i samme periode som tilhørende inntekt. I de tilfeller det ikke er en klar sammenheng mellom utgifter og inntekter fastsettes fordelingen etter skjønnsmessige kriterier. Øvrige unntak fra sammenstillingsprinsippet er angitt der det er aktuelt.

## Skatter

Skattekostnaden sammenstilles med regnskapsmessig resultat før skatt. Skatt knyttet til egenkapitaltransaksjoner er ført mot egenkapitalen. Skattekostnaden består av betalbar skatt (skatt på årets direkte skattepliktige inntekt) og endring i netto utsatt skatt. Utsatt skatt og utsatt skattefordel er presentert netto i balansen.

JS  
sm



## Ledelsens bruk av ledelsesestimater

Utarbeidelsen av årsregnskapet i samsvar med god regnskapsskikk krever at ledelsen gjør vurderinger, estimater og forutsetninger som påvirker anvendelsen av regnskapsprinsipper og de rapporterte beløpene av eiendeler, forpliktelser, inntekter og kostnader. Estimaterne og de tilhørende forutsetningene er basert på historisk erfaring og andre faktorer som anses rimelige under omstendighetene. Faktiske resultater kan avvike fra disse estimatene. Estimaterne og de underliggende forutsetningene vurderes løpende og regnskapsføres i den perioden endringen oppstår.

I årsregnskapet er det bl.a gjort estimater knyttet til avsetninger for mulig tap på fordringer, ukurans i varelager, garantiavsetninger, økonomisk levetid av driftsmidler m.fl.

## Feil i tidligere årsregnskap

Korrigerende av tidligere års feil føres direkte mot egenkapitalen i den grad de er vesentlige. Korrigerende av øvrige feil føres over resultat. Ved føring direkte mot egenkapitalen omarbeides de sammenlignbare tallene i den grad feilen relaterer seg til foregående regnskapsperiode.

## Kontantstrømsanalyse

Kontantstrømsanalyse utarbeides etter den indirekte metoden og kontantstrømmer klassifiseres i henhold til operasjonelle aktiviteter, investeringsaktiviteter og finansieringsaktiviteter. Operasjonelle aktiviteter inkluderer alle kontantstrømmer som ikke er klassifisert som investerings- eller finansieringsaktiviteter.

Investeringsaktiviteter inkluderer kjøp og salg av langsiktige eiendeler og andre investeringer som ikke er inkludert i kontantekvivalenter. Finansieringsaktiviteter inkluderer endringer i størrelsen og sammensetningen av selskapets egenkapital og gjeld.

Selskapets kapitalbehov er finansiert gjennom gjeld fra konsernselskap. All endring i konsernmellomværende er presentert som operasjonell aktivitet da det i regnskapsføringen ikke skilles mellom operasjonell og finansiell finansiering.



## Note 1 Salgsinntekt

	2023	2022
Pr. virksomhetsområde		
Salg apparater/deler, tekniske hjelpemidler og diverse	190 936 977	156 748 014
<b>Sum</b>	<b>190 936 977</b>	<b>156 748 014</b>
Pr. geografisk enhet		
Norge	190 936 977	156 748 014
<b>Sum</b>	<b>190 936 977</b>	<b>156 748 014</b>

## Note 2 Transaksjoner og mellomværende med nærstående parter

Resultatmessige transaksjoner med nærstående parter:

Transaksjoner med nærstående	Motpart	2023	2022
Varekjøp	Oticon A/S	144 849 667	120 743 092
Fee returnerte varer	Oticon A/S	2 397 763	2 827 741
AX-lisenser	Oticon A/S	97 500	95 146
<b>Sum</b>		<b>147 344 930</b>	<b>123 665 979</b>

JS  
GA



## Note 3 Lønnskostnad, antall ansatte, godtgjørelser, lån til ansatte mm

Lønnskostnad	2023	2022
Lønn	20 164 826	18 363 616
Arbeidsgiveravgift	4 966 527	2 973 645
Pensjon	738 586	799 657
<b>Sum</b>	<b>25 869 939</b>	<b>22 136 918</b>

Gjennomsnittlig antall årsverk 32 32

Selskapet har en kollektiv innskuddspensjon som tilfredstiller reglene for Obligatorisk Tjenestepensjon (OTP).

Ytelser til ledende personer	Daglig leder	Styret
Lønn	1 304 978	0
Annen godtgjørelse	157 701	0
<b>Sum</b>	<b>1 462 679</b>	<b>0</b>

Det er ikke gitt lån eller stilt sikkerhet for lån for ledende ansatte eller medlemmer av styret. Daglig leder har en bonus avtale som gir rett til bonus når visse målsetninger oppnås. Det er inngått avtale om sluttvederlag ved fratredelse.

## Revisor

Avtalt honorar for til selskapets revisjonsselskap for lovpålagt revisjon for 2023 utgjør

Honorar til revisjon eks. mva utgjør	2023	2022
Lovpålagt revisjon	348 000	292 287
Annet	0	0
<b>Sum</b>	<b>348 000</b>	<b>292 287</b>

## Note 4 Varige driftsmidler

	Biler	IT	Inventar	Maskiner/ innredning	Total
Anskaffelseskost 1.1.2023	2 032 548	686 909	479 824	930 059	4 129 340
Tilgang 2023	0	0	0	31 432	31 432
Avgang 2023	0	0	0	0	0
Anskaffelseskost 31.12.2023	2 032 548	686 909	479 824	961 491	4 160 772
Akk. avsk. 1.1.2023	1 189 362	530 073	479 824	417 537	2 616 796
Avgang akk. avskr	0	0	0	0	0
Avskrivninger 2023	302 668	23 782	40 111	90 332	456 892
Akk. avsk. 31.12.2023	1 492 030	553 855	519 935	507 869	3 073 688
<b>Bokført verdi 31.12.2023</b>	<b>540 518</b>	<b>133 054</b>	<b>-40 111</b>	<b>453 622</b>	<b>1 087 085</b>

For biler er økonomisk levetid 5 år. For øvrige grupper er økonomisk levetid 3-5 år.

Avskrivningsplanen er lineær.



## Note 5 Leieavtaler

Selskapet har en leieavtale for kontorer og lager som løper til 31.05.2027.

Årlig leie utgjør kr 2 553 720 ekskl. mva, som indeksreguleres med konsumprisindeksen.

## Note 6 Skatt

Årets skattekostnad	2023	2022
Resultatført skatt på ordinært resultat:		
Betalbar skatt	2 683 867	1 109 001
Endring i utsatt skatt	-1 495 921	341 341
<b>Skattekostnad ordinært resultat</b>	<b>1 187 946</b>	<b>1 450 342</b>

Skattepliktig inntekt:		
Resultat før skatt	5 279 059	4 227 963
Permanente forskjeller	19	4 103 001
Endring i midlertidige forskjeller	6 920 320	-1 551 552
<b>Skattepliktig inntekt</b>	<b>12 199 397</b>	<b>6 779 411</b>

Betalbar skatt i balansen:		
Betalbar skatt på årets resultat	2 683 354	1 492 252
<b>Sum betalbar skatt i balansen</b>	<b>2 683 354</b>	<b>1 492 252</b>

Beregning av effektiv skattesats		
Resultat før skatt	5 279 059	4 227 963
Beregnet skatt av resultat før skatt	1 161 393	930 152
Skatteeffekt av permanente forskjeller	4	902 660
<b>Sum</b>	<b>1 161 397</b>	<b>1 832 812</b>
Effektiv skattesats	22,0 %	43,3 %

Skatteeffekten av midlertidige forskjeller som har gitt opphav til utsatt skatt og utsatte skattefordeler, spesifisert på typer av midlertidige forskjeller

	2023	2022	Endring
Varige driftsmidler	-298 708	-265 548	33 160
Varebeholdning	-4 636 219	-704 000	3 932 220
Fordringer	-2 947 000	-1 286 735	1 660 265
Avsetninger mv	-3 171 521	-1 836 705	1 334 816
Pensjonspremie/- forpliktelse	212 318	172 177	-40 141
<b>Sum</b>	<b>-10 841 131</b>	<b>-3 920 811</b>	<b>6 920 320</b>
<b>Grunnlag for utsatt skattefordel</b>	<b>-10 841 131</b>	<b>-3 920 811</b>	<b>6 920 320</b>
<b>Utsatt skattefordel (22 %)</b>	<b>-2 385 049</b>	<b>-862 578</b>	<b>1 522 470</b>

JS  
an



## Note 7 Egenkapital

	Aksjekapital	Overkurs	Annen egenkapital	Innskutt egenkapital	Annen egenkapital	Sum egenkapital
Pr. 31.12.2022	100 000	0		0	42 397 080	42 497 080
Årets resultat					4 091 113	4 091 113
Pr 31.12.2023	100 000	0		0	46 488 193	46 588 193

## Note 8 Varer

	2023	2022
Konsignasjonslager	84 077 585	65 618 730
Eget lager ferdig varer	14 392 640	12 512 248
<b>Totalt</b>	<b>98 470 225</b>	<b>78 130 978</b>

## Note 9 Mellomværende med selskap i samme konsern

Gjeld	2023	2022
Selskap i samme konsern***	88 057 742	56 361 723
Interacoustics Danmark	0	177 387
Andre	0	-562
<b>Sum</b>	<b>88 057 742</b>	<b>56 538 548</b>

Fordring	2023	2022
Konsemfordringer	813 872	330 177
<b>Sum</b>	<b>813 872</b>	<b>330 177</b>

Gjelden er leverandørgjeld for konserninternt kjøp av varer og tjenester.

***Selskapsnavn	2023
Maico Diagnostics GmbH	8 966
EPOS Group A/S	14 979
Demant A/S	819 979
Interacoustics A/S	2 508 980
OTICON A/S	84 687 808
Sennheiser communication A/S	226
Neurelec S.A.S	16 633
<b>Sum</b>	<b>88 057 570</b>

CS  
SM



## Note 10 Bankinnskudd

Av bankinnskudd, kontanter o.l. omfatter bundne skattetrekksmidler NOK 814 886

## Note 11 Aksjekapital og aksjonærinformasjon

Aksjekapitalen i selskapet per 31.12.2023 består av følgende aksjeklasser:

	<b>Antall</b>	<b>Pålydende</b>	<b>Bokført</b>
A-Aksjer	200	500	100 000

## Eierstruktur

Samtlige av selskapets aksjer eies 100% av Demant A/S, Danmark. Konsernregnskap kan finnes på <https://www.demant.com/investor-relations/reports>

## Note 12 Andre avsetninger for forpliktelser

<b>Avsetninger</b>	<b>2023</b>	<b>2022</b>
Avsetning garanti/remake	1 587 455	1 442 351
<b>Sum</b>	<b>1 587 455</b>	<b>1 442 351</b>

US  
LA



# Årsregnskap 2023 Oticon AS

Styrets årsberetning  
Resultatregnskap  
Balanse  
Kontantstrøm  
Noter

Org.nr.: 818 885 032



### Oticon AS

Resultatregnskap

NOTER	DRIFTSINNEKTER OG DRIFTSKOSTNADER	2023	2022
1	Salgsinntekt	190 936 977	156 748 014
	Annen driftsinntekt	5 040	2 240
	<b>Sum driftsinntekter</b>	<b>190 942 017</b>	<b>156 750 254</b>
2	Varekostnad	144 849 667	120 743 092
3	Lønnskostnad	25 869 939	22 136 918
4	Ordinær avskrivning	456 892	506 172
5	Annen driftskostnad	14 737 741	9 165 557
	<b>Sum driftskostnader</b>	<b>185 914 240</b>	<b>152 551 739</b>
	<b>Driftsresultat</b>	<b>5 027 778</b>	<b>4 198 514</b>
	<b>FINANSINNEKTER OG FINANSKOSTNADER</b>		
	Annen renteinntekt	311 712	83 302
	Annen finansinntekt	2 277	910 770
	Annen rentekostnad	45 484	47 426
	Annen finanskostnad	17 224	917 198
	<b>Netto finansresultat</b>	<b>251 281</b>	<b>29 448</b>
	<b>Ordinært resultat før skattekostnad</b>	<b>5 279 059</b>	<b>4 227 963</b>
6	Skattekostnad på resultat	1 187 946	1 450 342
	<b>Resultat</b>	<b>4 091 113</b>	<b>2 777 621</b>
7	<b>Årsresultat</b>	<b>4 091 113</b>	<b>2 777 621</b>
	<b>OVERFØRINGER</b>		
	Avsatt til annen egenkapital	4 091 113	2 777 621
	<b>Sum overføringer</b>	<b>4 091 113</b>	<b>2 777 621</b>



**Oticon AS**

Balanse

NOTER	EIENDELER	2023	2022
	<b>Anleggsmidler</b>		
	<b>Immaterielle eiendeler</b>		
6	Utsatt skattefordel	2 385 049	889 128
	<b>Sum immaterielle eiendeler</b>	<b>2 385 049</b>	<b>889 128</b>
	<b>Varige driftsmidler</b>		
4	Maskiner, produksjonsutstyr og transportmidler	1 087 085	1 512 546
4	<b>Sum varige driftsmidler</b>	<b>1 087 085</b>	<b>1 512 546</b>
	<b>Sum anleggsmidler</b>	<b>3 472 134</b>	<b>2 401 674</b>
	<b>Omløpsmidler</b>		
8	Varer	98 470 225	78 130 978
	<b>Fordringer</b>		
9	Kundefordringer	51 625 830	32 146 139
	Andre kortsiktige fordringer	720 197	140 699
	<b>Sum fordringer</b>	<b>52 346 027</b>	<b>32 286 838</b>
10	Bankinnskudd, kontanter o.l.	2 974 363	1 339 124
	<b>Sum omløpsmidler</b>	<b>153 790 615</b>	<b>111 756 940</b>
	<b>SUM EIENDELER</b>	<b>157 262 749</b>	<b>114 158 614</b>



## Oticon AS

Balanse

NOTER	EGENKAPITAL OG GJELD	2023	2022
	<b>Egenkapital</b>		
	<b>Innskutt egenkapital</b>		
11	Aksjekapital (200 aksjer á kr 500)	100 000	100 000
	<b>Sum innskutt egenkapital</b>	<b>100 000</b>	<b>100 000</b>
	<b>Opptjent egenkapital</b>		
	Annen egenkapital	46 488 193	42 397 080
	<b>Sum opptjent egenkapital</b>	<b>46 488 193</b>	<b>42 397 080</b>
7	<b>Sum egenkapital</b>	<b>46 588 193</b>	<b>42 497 080</b>
	<b>Gjeld</b>		
12	Avsetning garantiansvar	1 587 455	1 442 351
	<b>Sum avsetning for forplikelser</b>	<b>1 587 455</b>	<b>1 442 351</b>
	<b>Kortsiktig gjeld</b>		
9	Gjeld til selskap i samme konsern	88 057 742	56 361 723
	Leverandørgjeld	0	1 131 201
6	Betalbar skatt	2 683 354	1 492 252
	Skyldige off.trekk og avgifter	12 758 126	8 844 982
	Annen kortsiktig gjeld	5 587 879	2 389 025
	<b>Sum kortsiktig gjeld</b>	<b>109 087 101</b>	<b>70 219 183</b>
	<b>Sum gjeld</b>	<b>110 674 556</b>	<b>71 661 534</b>
	<b>SUM EGENKAPITAL OG GJELD</b>	<b>157 262 749</b>	<b>114 158 614</b>

Oslo, 04.03.2025

Styret i Oticon AS

\_\_\_\_\_  
Søren Nielsen

Styreleder

\_\_\_\_\_  
Rene Schneider

Styremedlem

\_\_\_\_\_  
Janne Renate Aamodt Stang

Daglig leder



## Indirekte kontantstrøm

Oticon AS

	Note	2023	2022
<b>Kontantstrømmer fra operasjonelle aktiviteter</b>			
Resultat før skattekostnad		5 279 059	4 227 963
Periodens betalte skatt	6	1 492 252	1 383 724
Ordinære avskrivninger	4	456 892	506 172
Endring i varelager	8	-20 339 246	13 137 529
Endring i kundefordringer		-19 479 691	-11 531 719
Endring i leverandørgjeld		-1 131 201	-15 662
Endringer i konsernmellomværender	9	31 696 019	-6 524 179
Endring i andre tidsavgrensingsposter		6 677 090	2 437 598
<b>Netto kontantstrøm fra operasjonelle aktiviteter</b>		<b>1 666 670</b>	<b>853 977</b>
<b>Kontantstrømmer fra investeringsaktiviteter</b>			
Utbetalinger ved kjøp av varige driftsmidler	4	-31 432	-616 829
<b>Netto kontantstrøm fra investeringsaktiviteter</b>		<b>-31 432</b>	<b>-616 829</b>
<b>Kontantstrømmer fra finansieringsaktiviteter</b>			
<b>Netto kontantstrøm fra finansieringsaktiviteter</b>		<b>0</b>	<b>0</b>
Netto endring i kontanter og kontantekvivalenter			
Beh. av kont. og kontantekvivalenter ved per. begynnel	10	1 339 124	1 101 976
<b>Beh. av kont. og kontantekvivalenter ved per. slutt</b>	<b>10</b>	<b>2 974 362</b>	<b>1 339 124</b>



## Regnskapsprinsipper

Årsregnskapet er satt opp i samsvar med regnskapsloven for alminnelige selskap, og generelt aksepterte regnskapsprinsipper i Norge.

Årsregnskapet er utarbeidet under forutsetning om fortsatt drift.

## Hovedregel for vurdering og klassifisering av eiendeler og gjeld

Eiendeler bestemt til varig eie eller bruk er klassifisert som anleggsmidler. Andre eiendeler er klassifisert som omløpsmidler. Fordringer som skal tilbakebetales innen et år er klassifisert som omløpsmidler. Ved klassifisering av kortsiktig og langsiktig gjeld er tilsvarende kriterier lagt til grunn.

Omløpsmidler vurderes til laveste av anskaffelseskost og virkelig verdi.

Anleggsmidler vurderes til anskaffelseskost, men nedskrives til gjenvinnbart beløp dersom dette er lavere enn bokført verdi, og verdifallet forventes ikke å være forbigående. Anleggsmidler med begrenset økonomisk levetid avskrives planmessig.

## Eiendeler og gjeld i utenlandsk valuta

Pengeposter i utenlandsk valuta er i balansen omregnet til balansedagens kurs.

## Varer

Varer er vurdert til laveste av anskaffelseskost etter FIFO-metoden og netto salgsverdi. For råvarer og varer i arbeid beregnes netto salgsverdi til salgsverdien av ferdig tilvirkede varer redusert for gjenværende tilvirkningskostnader og salgskostnader. Egenproduserte varer er verdsatt til laveste av full tilvirkningskost og virkelig verdi.

## Inntekter

Inntekt regnskapsføres når den er opptjent, altså når både risiko og kontroll i hovedsak er overført til kunden. Dette vil normalt være tilfellet når selskapet har mottatt kundens tildelingskort.

Fakturering skjer på bakgrunn av dato for mottatt tildelingskort.

Inntektene regnskapsføres med verdien av vederlaget på tidspunktet for fakturering.

## Fordringer

Kundefordringer og andre fordringer er oppført til pålydende etter fradrag for avsetning til forventet tap. Avsetning til tap gjøres på grunnlag av en individuell vurdering av de enkelte fordringene.

## Bankinnskudd, kontanter og lignende

Bankinnskudd, kontanter og lignende inkluderer kontanter, bankinnskudd og andre betalingsmidler med forfallsdato som er kortere enn tre måneder fra anskaffelse.

## Garantier og servicearbeid

Ikke opptjent inntekt som er knyttet til garanti- og servicearbeid for avsluttede salg vurderes til antatt kostnad for slikt arbeid. Estimater beregnes med utgangspunkt i historiske tall for servicearbeid og garantireparasjoner. Garantien løper fra tidspunkt for kundens signering av tildelingskort.

## Pensjoner

Innskuddsplaner periodiseres etter sammenstillingsprinsippet. Årets innskudd til pensjonsordningen kostnadsføres

## Kostnader

Kostnader regnskapsføres som hovedregel i samme periode som tilhørende inntekt. I de tilfeller det ikke er en klar sammenheng mellom utgifter og inntekter fastsettes fordelingen etter skjønsmessige kriterier. Øvrige unntak fra sammenstillingsprinsippet er angitt der det er aktuelt.

## Skatter

Skattekostnaden sammenstilles med regnskapsmessig resultat før skatt. Skatt knyttet til egenkapitaltransaksjoner er ført mot egenkapitalen. Skattekostnaden består av betalbar skatt (skatt på årets direkte skattepliktige inntekt) og endring i netto utsatt skatt. Utsatt skatt og utsatt skattefordel er presentert netto i balansen.



## **Ledelsens bruk av ledelsesestimater**

Utarbeidelsen av årsregnskapet i samsvar med god regnskapsskikk krever at ledelsen gjør vurderinger, estimater og forutsetninger som påvirker anvendelsen av regnskapsprinsipper og de rapporterte beløpene av eiendeler, forpliktelser, inntekter og kostnader. Estimaterne og de tilhørende forutsetningene er basert på historisk erfaring og andre faktorer som anses rimelige under omstendighetene. Faktiske resultater kan avvike fra disse estimatene. Estimaterne og de underliggende forutsetningene vurderes løpende og regnskapsføres i den perioden endringen oppstår.

I årsregnskapet er det bl.a gjort estimater knyttet til avsetninger for mulig tap på fordringer, ukurans i varelager, garantiavsetninger, økonomisk levetid av driftsmidler m.fl.

## **Feil i tidligere årsregnskap**

Korrigerende av tidligere års feil føres direkte mot egenkapitalen i den grad de er vesentlige. Korrigerende av øvrige feil føres over resultat. Ved føringer direkte mot egenkapitalen omarbeides de sammenlignbare tallene i den grad feilen relaterer seg til foregående regnskapsperiode.

## **Kontantstrømsanalyse**

Kontantstrømsanalyse utarbeides etter den indirekte metoden og kontantstrømmer klassifiseres i henhold til operasjonelle aktiviteter, investeringsaktiviteter og finansieringsaktiviteter. Operasjonelle aktiviteter inkluderer alle kontantstrømmer som ikke er klassifisert som investerings- eller finansieringsaktiviteter.

Investeringsaktiviteter inkluderer kjøp og salg av langsiktige eiendeler og andre investeringer som ikke er inkludert i kontantekvivalenter. Finansieringsaktiviteter inkluderer endringer i størrelsen og sammensetningen av selskapets egenkapital og gjeld.

Selskapets kapitalbehov er finansiert gjennom gjeld fra konsernselskap. All endring i konsernmellomværende er presentert som operasjonell aktivitet da det i regnskapsføringen ikke skilles mellom operasjonell og finansiell finansiering.



## Note 1 Salgsinntekt

	2023	2022
Pr. virksomhetsområde		
Salg apparater/deler, tekniske hjelpemidler og diverse	190 936 977	156 748 014
<b>Sum</b>	<b>190 936 977</b>	<b>156 748 014</b>
Pr. geografisk enhet		
Norge	190 936 977	156 748 014
<b>Sum</b>	<b>190 936 977</b>	<b>156 748 014</b>

## Note 2 Transaksjoner og mellomværende med nærstående parter

Resultatmessige transaksjoner med nærstående parter:

Transaksjoner med nærstående	Motpart	2023	2022
Varekjøp	Oticon A/S	144 849 667	120 743 092
Fee returnerte varer	Oticon A/S	2 397 763	2 827 741
AX-lisenser	Oticon A/S	97 500	95 146
<b>Sum</b>		<b>147 344 930</b>	<b>123 665 979</b>



## Note 3 Lønnskostnad, antall ansatte, godtgjørelser, lån til ansatte mm

Lønnskostnad	2023	2022
Lønn	20 164 826	18 363 616
Arbeidsgiveravgift	4 966 527	2 973 645
Pensjon	738 586	799 657
<b>Sum</b>	<b>25 869 939</b>	<b>22 136 918</b>

Gjennomsnittlig antall årsverk 32 32

Selskapet har en kollektiv innskuddspensjon som tilfredstiller reglene for Obligatorisk Tjenestepensjon (OTP).

Ytelser til ledende personer	Daglig leder	Styret
Lønn	1 304 978	0
Annen godtgjørelse	157 701	0
<b>Sum</b>	<b>1 462 679</b>	<b>0</b>

Det er ikke gitt lån eller stilt sikkerhet for lån for ledende ansatte eller medlemmer av styret. Daglig leder har en bonus avtale som gir rett til bonus når visse målsettinger oppnås. Det er inngått avtale om sluttvederlag ved fratredelse.

## Revisor

Avtalt honorar for til selskapets revisjonsselskap for lovpålagt revisjon for 2023 utgjør

Honorar til revisjon eks. mva utgjør	2023	2022
Lovpålagt revisjon	348 000	292 287
Annet	0	0
<b>Sum</b>	<b>348 000</b>	<b>292 287</b>

## Note 4 Varige driftsmidler

	Biler	IT	Inventar	Maskiner/ innredning	Total
Anskaffelseskost 1.1.2023	2 032 548	686 909	479 824	930 059	4 129 340
Tilgang 2023	0	0	0	31 432	31 432
Avgang 2023	0	0	0	0	0
Anskaffelseskost 31.12.2023	2 032 548	686 909	479 824	961 491	4 160 772
Akk. avsk. 1.1.2023	1 189 362	530 073	479 824	417 537	2 616 796
Avgang akk. avskr	0	0	0	0	0
Avskrivninger 2023	302 668	23 782	40 111	90 332	456 892
Akk. avsk. 31.12.2023	1 492 030	553 855	519 935	507 869	3 073 688
<b>Bokført verdi 31.12.2023</b>	<b>540 518</b>	<b>133 054</b>	<b>-40 111</b>	<b>453 622</b>	<b>1 087 085</b>

For biler er økonomisk levetid 5 år. For øvrige grupper er økonomisk levetid 3-5 år.

Avskrivningsplanen er lineær.



## Note 5 Leieavtaler

Selskapet har en leieavtale for kontorer og lager som løper til 31.05.2027.

Årlig leie utgjør kr 2 553 720 ekskl. mva, som indeksreguleres med konsumprisindeksen.

## Note 6 Skatt

<b>Årets skattekostnad</b>	<b>2023</b>	<b>2022</b>
Resultatført skatt på ordinært resultat:		
Betalbar skatt	2 683 867	1 109 001
Endring i utsatt skatt	-1 495 921	341 341
<b>Skattekostnad ordinært resultat</b>	<b>1 187 946</b>	<b>1 450 342</b>
Skattepliktig inntekt:		
Resultat før skatt	5 279 059	4 227 963
Permanente forskjeller	19	4 103 001
Endring i midlertidige forskjeller	6 920 320	-1 551 552
<b>Skattepliktig inntekt</b>	<b>12 199 397</b>	<b>6 779 411</b>
Betalbar skatt i balansen:		
Betalbar skatt på årets resultat	2 683 354	1 492 252
<b>Sum betalbar skatt i balansen</b>	<b>2 683 354</b>	<b>1 492 252</b>
Beregning av effektiv skattesats		
Resultat før skatt	5 279 059	4 227 963
Beregnet skatt av resultat før skatt	1 161 393	930 152
Skatteeffekt av permanente forskjeller	4	902 660
<b>Sum</b>	<b>1 161 397</b>	<b>1 832 812</b>
Effektiv skattesats	22,0 %	43,3 %

Skatteeffekten av midlertidige forskjeller som har gitt opphav til utsatt skatt og utsatte skattefordeler, spesifisert på typer av midlertidige forskjeller

	<b>2023</b>	<b>2022</b>	<b>Endring</b>
Varige driftsmidler	-298 708	-265 548	33 160
Varebeholdning	-4 636 219	-704 000	3 932 220
Fordringer	-2 947 000	-1 286 735	1 660 265
Avsetninger mv	-3 171 521	-1 836 705	1 334 816
Pensjonspremie/- forpliktelse	212 318	172 177	-40 141
<b>Sum</b>	<b>-10 841 131</b>	<b>-3 920 811</b>	<b>6 920 320</b>
<b>Grunnlag for utsatt skattefordel</b>	<b>-10 841 131</b>	<b>-3 920 811</b>	<b>6 920 320</b>
<b>Utsatt skattefordel (22 %)</b>	<b>-2 385 049</b>	<b>-862 578</b>	<b>1 522 470</b>



## Note 7 Egenkapital

	Aksjekapital	Overkurs	Annen Innskutt egenkapital	Annen egenkapital	Sum egenkapital
Pr. 31.12.2022	100 000	0	0	42 397 080	42 497 080
Årets resultat				4 091 113	4 091 113
<b>Pr 31.12.2023</b>	<b>100 000</b>	<b>0</b>	<b>0</b>	<b>46 488 193</b>	<b>46 588 193</b>

## Note 8 Varer

	2023	2022
Konsignasjonslager	84 077 585	65 618 730
Eget lager ferdig varer	14 392 640	12 512 248
<b>Totalt</b>	<b>98 470 225</b>	<b>78 130 978</b>

## Note 9 Mellomværende med selskap i samme konsern

Gjeld	2023	2022
Selskap i samme konsern***	88 057 742	56 361 723
Interacoustics Danmark	0	177 387
Andre	0	-562
<b>Sum</b>	<b>88 057 742</b>	<b>56 538 548</b>

Fordring	2023	2022
Konsernfordringer	813 872	330 177
<b>Sum</b>	<b>813 872</b>	<b>330 177</b>

Gjelden er leverandørgjeld for konserninternt kjøp av varer og tjenester.

***Selskapsnavn	2023
Maico Diagnostics GmbH	8 966
EPOS Group A/S	14 979
Demant A/S	819 979
Interacoustics A/S	2 508 980
OTICON A/S	84 687 808
Sennheiser communication A/S	226
Neurelec S.A.S	16 633
<b>Sum</b>	<b>88 057 570</b>



## Note 10 Bankinnskudd

Av bankinnskudd, kontanter o.l. omfatter bundne skattetrekksmidler NOK 814 886

## Note 11 Aksjekapital og aksjonærinformasjon

Aksjekapitalen i selskapet per 31.12.2023 består av følgende aksjeklasser:

	<b>Antall</b>	<b>Pålydende</b>	<b>Bokført</b>
A-Aksjer	200	500	100 000

## Eierstruktur

Samtlige av selskapets aksjer eies 100% av Demant A/S, Danmark. Konsernregnskap kan finnes på <https://www.demant.com/investor-relations/reports>

## Note 12 Andre avsetninger for forpliktelser

<b>Avsetninger</b>	<b>2023</b>	<b>2022</b>
Avsetning garanti/remake	1 587 455	1 442 351
<b>Sum</b>	<b>1 587 455</b>	<b>1 442 351</b>