



ÅRSREGNSKAPET FOR REGNSKAPSÅRET 2021 - GENERELL INFORMASJON

Enheten

Organisasjonsnummer:	989 232 800
Organisasjonsform:	Aksjeselskap
Foretaksnavn:	KIKKOPP HOLDING AS
Forretningsadresse:	Bakkaneveien 86 3267 LARVIK

Regnskapsår

Årsregnskapets periode:	01.01.2021 - 31.12.2021
-------------------------	-------------------------

Konsern

Mørselskap i konsern:	Ja
Konsernregnskap lagt ved:	Ja

Regnskapsregler

Regler for små foretak benyttet:	Nei
Benyttet ved utarbeidelsen av årsregnskapet til selskapet:	Regnskapslovens alminnelige regler
Benyttet ved utarbeidelsen av årsregnskapet til konsernet:	Regnskapslovens alminnelige regler

Årsregnskapet fastsatt av kompetent organ

Bekreftet av representant for selskapet:	Dag Snedal Hanssen
Dato for fastsettelse av årsregnskapet:	30.06.2022

Grunnlag for avgivelse

År 2021: Årsregnskapet er elektronisk innlevert
År 2020: Tall er hentet fra elektronisk innlevert årsregnskap fra 2021

Det er ikke krav til at årsregnskapet m.v. som sendes til Regnskapsregisteret er undertegnet. Kontrollen på at dette er utført ligger hos revisor/enhetens øverste organ. Sikkerheten ivaretas ved at innsender har rolle/rettighet for innsending av årsregnskapet via Altinn, og ved at det bekreftes at årsregnskapet er fastsatt av kompetent organ.

Brønnøysundregistrene, 24.11.2023



Resultatregnskap

Beløp i: NOK	Note	2021	2020
RESULTATREGNSKAP			
Inntekter			
Salgsinntekt	1	4 253 364	4 963 760
Annen driftsinntekt		-60 367	
Sum inntekter		4 192 997	4 963 760
Kostnader			
Lønnskostnad	2	2 846 674	3 376 935
Avskrivning på varige driftsmidler	3	311 858	378 625
Annen driftskostnad		809 150	1 383 670
Sum kostnader		3 967 682	5 139 231
Driftsresultat		225 315	-175 470
Finansinntekter og finanskostnader			
Annen renteinntekt			120
Annen finansinntekt			228 105
Verdiøkning av markedsb. finansielle oml.m		63 697	
Sum finansinntekter		63 697	228 224
Annen rentekostnad		44 050	53 988
Sum finanskostnader		44 050	53 988
Netto finans		19 646	174 236
Ordinært resultat før skattekostnad		244 961	-1 234
Skattekostnad på ordinært resultat	4	39 878	-50 454
Ordinært resultat etter skattekostnad		205 083	49 219
Årsresultat		205 083	49 219
Årsresultat etter minoritetsinteresser		205 083	49 219
Overføringer og disponeringer			
Ordinært utbytte	5,6	257 000	
Overføringer annen egenkapital	5,6	-51 917	49 219



Resultatregnskap

Beløp i: NOK	Note	2021	2020
Sum overføringer og disponeringer		205 083	49 219



Balanse

Beløp i: NOK	Note	2021	2020
BALANSE - EIENDELER			
Anleggsmidler			
Immaterielle eiendeler			
Utsatt skattefordel	4	9 870	33 149
Sum immaterielle eiendeler		9 870	33 149
Varige driftsmidler			
Driftsløsøre, inventar, verktøy, kontorm.	3,7	467 290	929 515
Sum varige driftsmidler		467 290	929 515
Finansielle anleggsmidler			
Investering i datterselskap	8	8 268	8 268
Sum finansielle anleggsmidler		8 268	8 268
Sum anleggsmidler		485 428	970 932
Omløpsmidler			
Varer			
Fordringer			
Kundefordringer	7		465 115
Andre fordringer	4,7	296 290	120 362
Sum fordringer		296 290	585 477
Investeringer			
Andre markedsbaserte finansielle instrumenter		318 636	254 939
Andre finansielle instrumenter		83 383	
Sum investeringer		402 019	254 939
Bankinnskudd, kontanter og lignende			
Bankinnskudd, kontanter o.l.	9	520 195	833 925
Sum bankinnskudd, kontanter og lignende		520 195	833 925
Sum omløpsmidler		1 218 504	1 674 341
SUM EIENDELER		1 703 932	2 645 273



Balanse

Beløp i: NOK	Note	2021	2020
BALANSE - EGENKAPITAL OG GJELD			
Egenkapital			
Innskutt egenkapital			
Selskapskapital	6	100 000	100 000
Overkurs	6	7 360	7 360
Sum innskutt egenkapital		107 360	107 360
Opptjent egenkapital			
Annen egenkapital	6	189	52 106
Sum opptjent egenkapital		189	52 106
Sum egenkapital		107 549	159 466
Gjeld			
Langsiktig gjeld			
Utsatt skatt	4		
Annen langsiktig gjeld			
Gjeld til kredittinstitusjoner	7	608 751	1 271 685
Sum annen langsiktig gjeld		608 751	1 271 685
Sum langsiktig gjeld		608 751	1 271 685
Kortsiktig gjeld			
Leverandørgjeld		42 347	118 134
Betalbar skatt	4	16 599	
Skyldig offentlige avgifter		342 743	421 644
Utbytte	5	257 000	
Kortsiktig konserngjeld	10	74 412	409 412
Annen kortsiktig gjeld		254 532	264 933
Sum kortsiktig gjeld		987 632	1 214 123
Sum gjeld		1 596 383	2 485 808
SUM EGENKAPITAL OG GJELD		1 703 932	2 645 273



Konsernets resultatregnskap

Beløp i: NOK	Note	2021	2020
RESULTATREGNSKAP			
Inntekter			
Salgsinntekt	1	161 886 567	179 800 747
Annen driftsinntekt		1 334 967	405 237
Sum inntekter		163 221 535	180 205 984
Kostnader			
Varekostnad		8 762 460	3 977 173
Lønnskostnad	2	133 887 753	157 773 450
Avskrivning på varige driftsmidler	3	989 715	1 431 624
Annen driftskostnad		17 368 252	31 181 393
Sum kostnader		161 008 180	194 363 641
Driftsresultat		2 213 355	-14 157 656
Finansinntekter og finanskostnader			
Annen renteinntekt		27 049	4 709
Annen finansinntekt		14 137	253 041
Verdiøkning av markedsb. finansielle oml.m		63 697	
Sum finansinntekter		104 883	257 750
Annen rentekostnad		495 210	778 041
Annen finanskostnad		1 807	3 773
Sum finanskostnader		497 018	781 814
Netto finans		-392 134	-524 065
Ordinært resultat før skattekostnad		1 821 221	-14 681 721
Skattekostnad på ordinært resultat	4	-118 779	-910 807
Ordinært resultat etter skattekostnad		1 940 000	-13 770 914
Årsresultat		1 940 000	-13 770 914
Minoritetsinteresser		773 773	-6 163 780
Årsresultat etter minoritetsinteresser		1 166 227	-7 607 135



Konsernets resultatregnskap

Beløp i: NOK	Note	2021	2020
Overføringer og disponeringer			
Ordinært utbytte	5,6	257 000	
Overføringer annen egenkapital	5,6	909 227	-7 607 135
Sum overføringer og disponeringer		1 166 227	-7 607 135



Konsernets balanse

Beløp i: NOK	Note	2021	2020
BALANSE - EIENDELER			
Anleggsmidler			
Immaterielle eiendeler			
Konsesjoner, patenter, lisenser o.l.	3,7	1 358 140	1 358 140
Utsatt skattefordel	4	67 778	33 149
Sum immaterielle eiendeler		1 425 918	1 391 289
Varige driftsmidler			
Driftsløsøre, inventar, verktøy, kontorm.	3,7	2 839 712	2 819 343
Sum varige driftsmidler		2 839 712	2 819 343
Finansielle anleggsmidler			
Investering i datterselskap	8		
Andre fordringer		825 387	2 098 854
Sum finansielle anleggsmidler		825 387	2 098 854
Sum anleggsmidler		5 091 017	6 309 486
Omløpsmidler			
Varer			
Varer		99 195	99 195
Sum varer		99 195	99 195
Fordringer			
Kundefordringer	7	10 653 519	14 308 063
Andre fordringer	4,7	5 386 592	10 104 706
Sum fordringer		16 040 111	24 412 769
Investeringer			
Andre markedsbaserte finansielle instrumenter		318 636	254 939
Andre finansielle instrumenter		83 383	
Sum investeringer		402 019	254 939
Bankinnskudd, kontanter og lignende			
Bankinnskudd, kontanter o.l.	9	20 473 686	11 418 254
Sum bankinnskudd, kontanter og lignende		20 473 686	11 418 254



Konsernets balanse

Beløp i: NOK	Note	2021	2020
Sum omløpsmidler		37 015 011	36 185 157
SUM EIENDELER		42 106 027	42 494 643
BALANSE - EGENKAPITAL OG GJELD			
Egenkapital			
Innskutt egenkapital			
Selskapskapital	6	100 000	100 000
Overkurs	6	7 360	7 360
Sum innskutt egenkapital		107 360	107 360
Opptjent egenkapital			
Annen egenkapital	6	387 959	-503 515
Sum opptjent egenkapital		387 959	-503 515
Minoritetsinteresser		318 832	-440 648
Sum egenkapital		814 151	-836 803
Gjeld			
Langsiktig gjeld			
Utsatt skatt	4	14 969	137 056
Sum avsetninger for forpliktelser		14 969	137 056
Annen langsiktig gjeld			
Gjeld til kredittinstitusjoner	7	2 868 664	3 830 117
Sum annen langsiktig gjeld		2 868 664	3 830 117
Sum langsiktig gjeld		2 883 633	3 967 173
Kortsiktig gjeld			
Leverandørgjeld		2 707 105	2 430 621
Betalbar skatt	4	37 937	137 985
Skyldig offentlige avgifter		19 964 608	20 454 473
Utbytte	5	257 000	
Kortsiktig konserngjeld	10		



Konsernets balanse

Beløp i: NOK	Note	2021	2020
Annen kortsiktig gjeld		15 441 593	16 341 194
Sum kortsiktig gjeld		38 408 244	39 364 273
Sum gjeld		41 291 877	43 331 446
SUM EGENKAPITAL OG GJELD		42 106 027	42 494 643



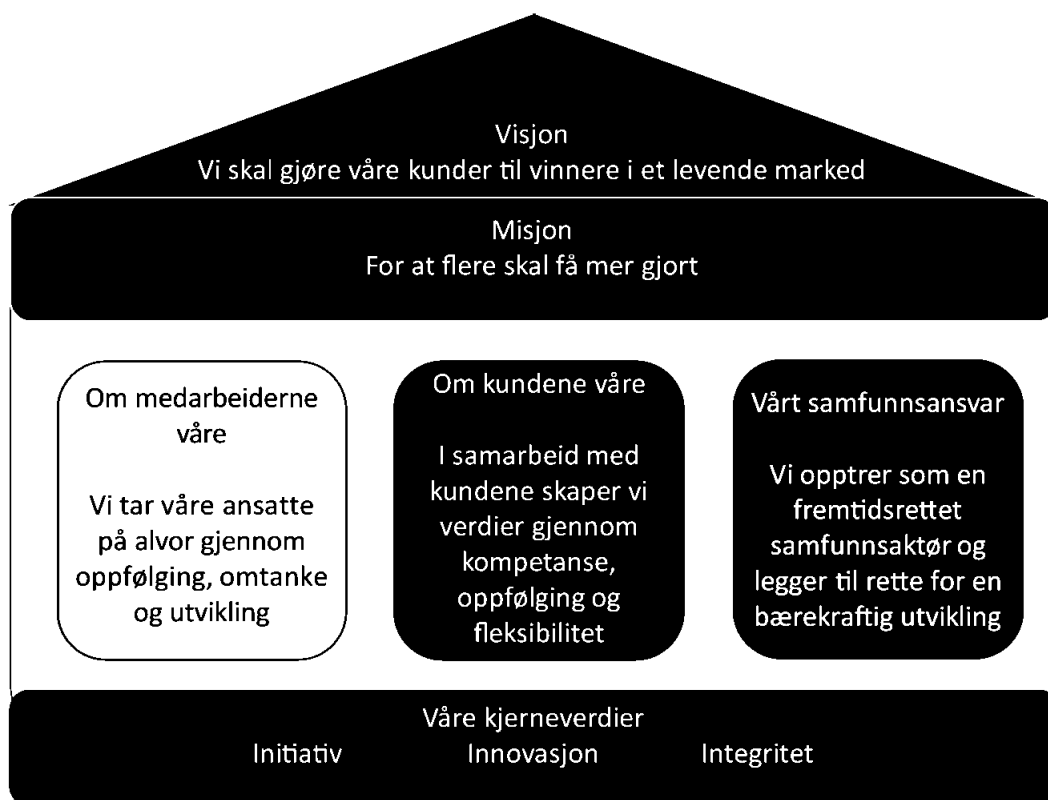
Kikkopp Holding AS Konsern

Kontantstrømoppstilling

	Konsernet		Morselskap	
	2021	2020	2021	2020
Kontantstrømmer fra operasjonelle aktiviteter				
Resultat før skattekostnad	1.821.221	-14.681.721	244.961	-1.234
- Periodens betalte skatt	-2.045.518	-2.018.711	-29.519	697.981
+ Tap / - Vinning ved salg av anleggsmidler	-925.801	-58.519	-289.633	-16.720
+ Ordinære avskrivninger	989.715	1.431.624	311.858	378.625
+/- Endring i varelager	0	-99.195	0	0
+/- Endring i kundefordringer	3.654.544	21.749.797	465.115	-115.115
+/- Endring i leverandørgjeld	276.484	1.498.834	-75.787	59.519
+/- Endringer i pensjonsavsetninger	1.505.267	-1.858.836	0	0
+/- Endring i andre tidsavgrensingsposter	4.972.334	-13.482.614	-717.791	2.767.684
= Nto. kontantstrøm fra operasjonelle aktiviteter	10.248.246	-7.519.340	-90.796	2.374.778
Kontantstrømmer fra investeringsaktiviteter				
+ Innbetalinger ved salg av varige driftsmidler	1.245.501	834.828	440.000	0
- Utbetalinger ved kjøp av varige driftsmidler	-1.329.782	-25.000	0	0
- Utbet. ved kjøp av aksjer og andeler	0	0	0	0
+ innbetalinger ved salg av andre investeringer	0	211.384	0	211.384
- Utbetalinger ved kjøp av andre investeringer	-147.080	0	0	0
= Nto. kontantstrøm fra investeringsaktiviteter	-231.361	1.021.212	440.000	211.384
Kontantstrømmer fra finansieringsaktiviteter				
+ Innbet. ved opptak av ny langsiktig gjeld	834.079	0	0	0
- Utbet. ved nedbetaling av langsiktig gjeld	-1.795.532	-1.617.485	-662.934	-171.161
- Utbetalinger av utbytte	0	-2.443.000	0	-2.443.000
= Nto. kontantstrøm fra finansieringsaktiviteter	-961.453	-4.060.485	-662.934	-2.614.161
= Netto endring i kontanter mv	9.055.432	-10.558.613	-313.730	-27.999
+ Beholdning av kontanter 01.01.	11.418.254	21.976.867	833.925	861.924
= Kontantbeholdning 31.12.	20.473.686	11.418.254	520.195	833.925
Kontantbeholdning mv framkommer slik:				
Kontanter og bankinnskudd pr 31.12.	14.507.098	5.762.981	423.777	716.639
+ Skattetrekkinnskudd o.l. pr 31.12.	5.966.588	5.655.273	96.418	117.286
= Beholdning av kontanter mv 31.12.	20.473.686	11.418.254	520.195	833.925

Kikkopp Holding AS Konsern

Velkommen til CBA!



Virksomhetens art

Virksomheten rapporterer som konsern. I konsernet inngår:

Kikkopp holding AS (morselskap)
CBA Fagformidling AS (datterselskap)
CBR S.P.z.oo (datterdatterselskap)
CBA Services AS (datterdatterselskap)
CBA Vestfold AS (datterdatterselskap)

Virksomheten i Kikkopp Holding AS er ledelse, herunder oppfølging, styring og kontroll av virksomheten i datterselskapene. Inntektene i Kikkopp Holding AS er i hovedsak fra konsernselskapene, inntektene kommer fra administrative tjenester levert til de respektive datterselskapene.



Kikkopp Holding AS Konsern

CBA Fagformidling AS er et selskap for rekruttering og utleie av arbeidskraft til bygg-, anlegg og bilverksteder. Selskapet holder til i Stålfjæra i Oslo, med kontorer foruten Oslo også i Sandefjord, Trondheim, Bergen, og Stettin (Polen).

Analyse av sentrale risikofaktorer, tiltak og foretakets utsikter

Regjeringens arbeid strammer stadig grepet om bemanningsbransjen generelt, men Bygg- og Anleggsbransjen spesielt.

Støre regjeringen har som ambisjon å redusere / avskaffe deler av bemanningsbransjen og de har et særskilt fokus på Bygg- og anlegg området.

Regjeringens forslag omfatter så vel forskrifter som lovforslag. I lovforslaget inngår blant annet å fjerne adgangen til å leie inn ved midlertidighet. Dette vil i tilfellet ha dramatiske konsekvenser for hele samfunnet innenfor en rekke bransjer langt utover bemanningsbransjen.

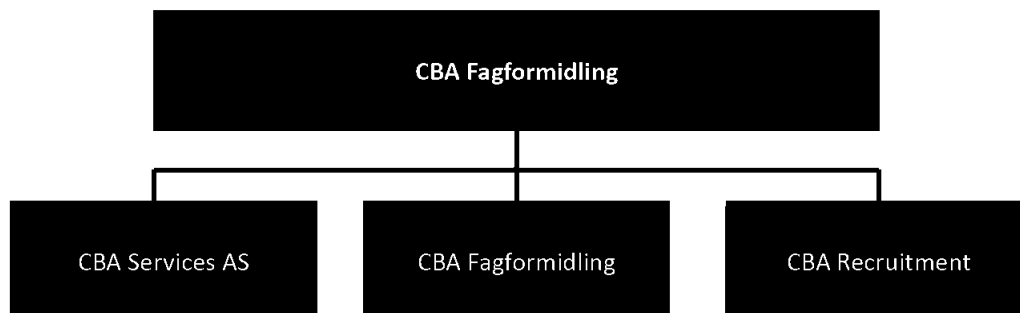
I etterkant av regjeringens forslag har arbeidstilsynet hatt en omfattende kampanje overfor bemanningsbransjen, for å kartlegge status innenfor håndtering av ansatte. Dette gjelder særskilt lønns og arbeidsforhold. Av det som er kommet ut fra disse kontrollene, fremgår det at det er gode forhold i bemanningsbransjen for de ansatte.

Vi kjenner til at det er svært ulik praksis i bransjen med tanke på arbeidsavtaler og stillingsandeler. I CBA har vi valgt å tilpasse det nye regelverket så langt det er mulig. Det er etablert systemer som gir medarbeiderne en viss grad av frihet, samtidig som det gir god kontroll på arbeids- og fritidsplaner for den enkelte.

Den andre siden av dette, nemlig hvem som faktisk har lov til å leie inn, har også tredd i kraft og vi ser at de største virksomhetene i innleiemarkedet nå er i ferd med å tilpasse seg, ved å velge færre, men større leverandører på markedet. For CBA, som har en betydelig omsetning innenfor dette markedet, betyr det både trusler og muligheter. Effekten av dette ble forsterket i 2019. I 2020 har arbeidstilsynet i større grad fått både mandat og bevilgninger til å gjennomføre operativ kontroll på feltet.

De øvrige delene av markedet blir ikke blant de som blir berørte i første omgang, selv om de nye bestemmelsene ikke er spesielt for Byggebransjen.

CBA Services blir selskapet som fronter alle tjeneste entrepriser, CBA Fagformidling, som tar seg av all utleievirksomhet og CBA Recruitment, som står for rekruttering fra utlandet. Dette skal bidra til å gi gruppen fokus og gjennomslag i markedet.

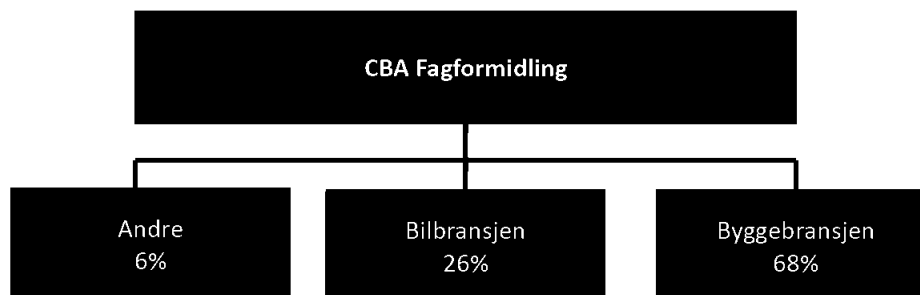


Selskapets fokus fremover vil være å utvikle lønnsomhet, gjennom struktur og fokusområder for de forskjellige tjenestene.



Kikkopp Holding AS Konsern

CBA Fagformidling arbeider med tjenester, rekruttering og bemanning / utleie i 2 hovedbransjer i 2021



CBA Fagformidling AS har en stor del av sin virksomhet innen bygg- og bilfag. Når det gjelder Byggebransjen, er den som ventet endret seg. Salget er i større grad konsentrert mot de større selskapene.

I bilbransjen har man også opplevd større etterspørsel etter PKK kontrollører. For å være en attraktiv leverandør i fremtiden, må vi øke kvaliteten i leveransene.

Rettvisende oversikt over utvikling og resultat for konsernet:

	2021	2020	2019
Driftsinntekter	163.221.535	180.205.984	319.529.573
Resultat før skatt	1.821.221	-14.681.721	6.853.365
Totalkapitalen var ved utgangen av året			
Egenkapital	814.151	-836.803	12.899.159

Rettvisende oversikt over utvikling og resultat for morselskapet:

	2021	2020	2019
Driftsinntekter	4.192.997	4.963.760	4.510.286
Resultat før skatt	244.961	-1.234	3.119.803
Totalkapitalen var ved utgangen av året			
Egenkapital	1.703.932	2.645.273	5.293.781
Egenkapital	107.549	159.466	110.246



Kikkopp Holding AS Konsern

Kontantstrøm

For konsernet er kontantstrømmen fra operasjonelle aktiviteter er kr. – 90.796. Avviket mot driftsresultatet skyldes reduksjon i kapitalbinding. Som følge av nedskrivning av fordring mot en større kunde.

Finansiell risiko

Selskapets finansielle risiko er først og fremst knyttet til fordringer hos kunder.

På tjenestesiden bruker man også faktoring og kredittgaranti. Totalt er det en god situasjon blant selskapets kunder.

Med tjenestesiden vil det naturlig nok også risiko for driftsrisiko, knyttet til skader på materiell eller feilbedømmelser i forbindelse med kalkulasjon eller gjennomføring. Derfor er det også lagt opp til en økning av egenkapitalen.

For 2021 så har det vist seg vanskelig å beregne effekten av de nye endringene i AML. Omsetningen på bygg- og anleggsdriften er mer utfordrende å holde. Kombinasjonen av fast ansatte med høy stillingsprosent og særdeles kort ordresreserve har vært og er en stor utfordring.

Driftsmessig risiko – endring i rammebetingelser

Regjeringens stortingsmelding av 17. juni bekreftet innholdet i regjeringens høringsforslag.

Konklusjonen i denne, om den går gjennom, er at arbeidsmiljøloven endres på en måte som gjør innleie av arbeidskraft til midlertidig behov tas bort.

Dette gjelder da ikke virksomheter som har sine ansatte organisert i et forbund, som har innstillingsrett til lønnsoppgjøret.

Denne endringen vil naturligvis endre store deler av markedet. Tenker man på at 90% av verdiskapningen i Norge skjer i små og mellomstore virksomheter, kan man øyne konsekvensene for disse. Denne endringen ventes å tre i kraft fra 1.1.2023.

I tillegg blir det forbudt å leie inn bemanning fra bemanningsselskaper i Oslo, Viken og «gamle» Vestfold.

Gitt disse rammebetingelsene, må CBA Fagformidling og CBA Vestfold omstille driften i løpet av høsten 2022.

Det er under utarbeidelse en helt ny strategiplan for virksomhetene som gir selskapene til å betjene mye av det samme markedet som i dag, under endrede forhold. Arbeidet med strategiplanen går for fullt gjennom sommeren og er planlagt avsluttet i løpet av august.

Denne endringen har ligget i kortene en stund, men nå har vi oversikt over det som trolig blir rammevilkårene.

I 2022 har driften vært preget at et kraftig fokus på kjerneområder. Bilavdelingen har fått ekstra ressurser på rekrutteringssiden, hvilket ha gitt en kraftig forbedring.

Etter fem måneder drift ser resultatet slik ut:

2022	Etter 5 mndr.				Budsjett 2022 Omsetning	Budsjett 2022 Resultat
	mai 2022 Omsetning	mai 2022 Resultat	mai 2021 Omsetning	mai 2021 Resultat		
CBA Fagformidling	45 474 234	1 551 242	37 077 399	-5 029 877	49 000 000	1 714 389
CBA Services	24 934 524	1 458 262	7 801 657	-887 982	30 901 000	3 928 890
CBA Vestfold	10 830 761	356 492	9 156 772	566 615	15 200 000	1 642 005
Sum	81 239 519	3 365 996	54 035 828	-5 351 244	95 101 000	7 285 284



Kikkopp Holding AS Konsern

Omsetningen er 50,3% høyere enn i fjor med en resultatforbedring kr. på 8 717 340. Det anslåes at halvårsregnskapet vil gi ytterligere kr. 1 500 000, Slik at samlet vil halvårsresultatet bli ca. 5 000 000.

Driften er litt preget av at noen kunder har en utilfredsstillende materialtilgang. Dels på grunn av krigen i Ukraina, men også den pågående pandemien i kina. Dette gjelder så vel bygg- som bilsiden. Høsten ser lovende ut hva angår entreprisene og utleie vil og ventelig være i god drift. Vi forventer å implementere omstillingen rolig og effektivt.

Fortsatt drift

Etter styrets oppfatning gir årsregnskapet for 2021 gir en rettvise oversikt over utvikling og resultat av foretakets virksomhet. Utsiktene ventes å gi en forbedret drift. Regnskapet avgis derfor under forutsetning av fortsatt drift.

Arbeidsmiljø og personale

CBA Fagformidling hadde ved årets utgang 13 ansatte i administrasjonen. CBA Fagformidling har lyse og trivelige lokaler og forurenser ikke det ytre miljø.

Blant selskapets vikarer hadde man i 2021 et sykefravær på mindre enn 4,5%, sett i forhold til totalt antall lønnede timer. Målet for 2021 var under 2 %. Dette målet er ikke lenger realistisk. Dette målet må nok settes til 3 %. Sykefraværet videre i 2022 har blitt halvert i løpet av de 5 første måneder og viser at tiltakene som er satt inn har effekt.

I selskapets administrasjon har det ikke vært mange sykemeldte, men de som var sykemeldte hadde lange fravær i 2021. Kun 2 personer.

Det er meldt inn 4 skader i 2021. Samtlige av disse førte til sykefravær. Det er en betydelig forbedring i forhold til året før.

Ingen av skadene var av særlig alvorlig art. Samtlige har sin årsak i personlige feil.

Daglig leder og styret mener at arbeidsmiljøet er tilfredsstillende, men vurderer løpende behovet for iverksettelse av tiltak for forbedringer.

Bærekraft / Miljøpolicy

I CBA er vi bevisste på at vi gjennom vår virksomhet innvirker på ytre miljø og klimaendringer. Dette skjer både direkte gjennom egen aktivitet og indirekte via våre kunder, samarbeidspartnere og leverandører. Samtidig vil konsekvensene av nåværende og fremtidige klimaendringer ha innvirkning på vår virksomhet. CBA tar derfor ansvar for ytre miljø og klima. Ansvar er forpliktende for vår aktivitet, herunder skal vurdering av miljømessige konsekvenser vektlegges både i daglig drift og i våre leveranser. CBA skal således være en aktiv bidragsyter til gode løsninger i miljøarbeidet.

Gjennom en kontinuerlig forbedring av miljømessige forhold gjennom overholdelse av krav pålagt av myndighetene og virksomheten selv. CBA fokuserer på å redusere vår belastning på miljøet med særlig fokus på avfallshåndtering, energibruk og transport. På samme måte skal vi påvirke våre kunder, samarbeidspartnere og leverandører til å satse på miljøvennlige løsninger.

Miljøpolicyen forplikter alle ansatte i CBA og den enkelte skal vurdere sin påvirkning på miljøet som del av planlegging og utførelse av arbeidsoppgaver. Miljøforhold skal inkluderes i alle styrende dokumenter der dette er relevant, og klima- og miljøspørsmål skal vektlegges i utviklingen av virksomheten og tjenestene. Ettersom virksomheten nå også har en betydelig virksomhet innen kjemi har vi sørget for at alle produkter er svanemerket og at de ikke påvirker miljøet negativt.

Den delen av selskapene som arbeider dere hvor kjemi kommer inn vil i 2022 gå inn i statens godkjenningsordning for bedrifter innen bilvask, dekkskifte og dekkklagring.



Kikkopp Holding AS Konsern

Likestilling

I løpet av 2021 hadde selskapene 698 ansatte, 41 av disse er kvinner, 657 er menn. Dette er ikke et resultat av selskapspolicy, men en effekt av at de yrkesgrupper som arbeider i selskapet ennå er sterkt mannsdominerte på så vel nasjonalt som internasjonalt nivå. Til sammen produserte de 192 årsverk.

I administrasjonen er det 8 kvinner av 13 ansatte (61%). Det er 2 kvinner i ledende stillinger av 4. I styret er 1 kvinne og 1 mann. Det er 2 kvinner i ledende stillinger av 4. Lønnsmessig er det ikke forskjellsbehandling mellom kvinner og menn i samme type stilling.

Diskriminering og tilgjengelighet

Selskapet har en policy som tar sikte på at det ikke forekommer forskjellsbehandling grunnet kjønn, etnisitet eller nasjonalitet.

I selskapene er mer enn 29 nasjonaliteter representert, med en rekke etniske forskjeller. Av selskapenes ansatte i 2020 kommer 45% fra Europa, 35% fra Norge og 20% fra Skandinavia.

Forsikring for styrets medlemmer og daglig leder

Selskapet har ikke tegnet forsikring for styrets medlemmer og daglig leder.

Resultat disponering

Styret foreslår følgende disponering av årsresultatet i Kikkopp Holding AS:

Årsresultat	kr. 205.083
Utdelt utbytte	kr. 257.000
Dekket av annen egenkapital	kr. - 51.917
Sum disponert	kr. 205.083

Larvik, 29.Juni 2022

Dag S. Hanssen
Styrets leder/Daglig leder

Bente Foss
Styremedlem



BDO AS
Elveveien 34
3262 Larvik

Uavhengig revisors beretning

Til generalforsamlingen i Kikkopp Holding AS

Konklusjon

Vi har revidert Kikkopp Holding AS sitt årsregnskap.

Årsregnskapet består av:

- Selskapsregnskapet, som består av balanse per 31. desember 2021, resultatregnskap og kontantstrømoppstilling for regnskapsåret avsluttet per denne datoen og noter, herunder et sammendrag av viktige regnskapsprinsipper, og
- Konsernregnskapet, som består av balanse per 31. desember 2021, resultatregnskap og kontantstrømoppstilling for regnskapsåret avsluttet per denne datoen og noter, herunder et sammendrag av viktige regnskapsprinsipper.

Etter vår mening:

- Oppfyller årsregnskapet gjeldende lovkrav
- Gir selskapsregnskapet et rettviseende bilde av selskapets finansielle stilling per 31. desember 2021 og av dets resultater og kontantstrømmer for regnskapsåret som ble avsluttet per denne datoen i samsvar med regnskapslovens regler og god regnskapsskikk i Norge, og
- Gir konsernregnskapet et rettviseende bilde av konsernets finansielle stilling per 31. desember 2021 og av dets resultater og kontantstrømmer for regnskapsåret som ble avsluttet per denne datoen i samsvar med regnskapslovens regler og god regnskapsskikk i Norge.

Grunnlag for konklusjonen

Vi har gjennomført revisjonen i samsvar med de internasjonale revisjonsstandardene International Standards on Auditing (ISA-ene). Våre oppgaver og plikter i henhold til disse standardene er beskrevet nedenfor under Revisors oppgaver og plikter ved revisjonen av årsregnskapet. Vi er uavhengige av selskapet og konsernet slik det kreves i lov, forskrift og International Code of Ethics for Professional Accountants (inkludert internasjonale uavhengighetsstandarder) utstedt av the International Ethics Standards Board for Accountants (IESBA-reglene), og vi har overholdt våre øvrige etiske forpliktelser i samsvar med disse kravene. Innhentet revisjonsbevis er etter vår vurdering tilstrekkelig og hensiktsmessig som grunnlag for vår konklusjon.

Annen informasjon

Styret og daglig leder (ledelsen) er ansvarlig for annen informasjon. Annen informasjon består av årsberetningen. Vår konklusjon om årsregnskapet ovenfor dekker ikke annen informasjon.

I forbindelse med revisjonen av årsregnskapet er det vår oppgave å lese annen informasjon. Formålet er å vurdere hvorvidt det foreligger vesentlig inkonsistens mellom annen informasjon og årsregnskapet og den kunnskap vi har opparbeidet oss under revisjonen av årsregnskapet, eller hvorvidt informasjon i annen informasjon ellers fremstår som vesentlig feil. Vi har plikt til å rapportere dersom annen informasjon fremstår som vesentlig feil. Vi har ingenting å rapportere i så henseende.



Konklusjon om årsberetningen

Basert på kunnskapen vi har opparbeidet oss i revisjonen, mener vi at årsberetningen

- er konsistent med årsregnskapet og
- inneholder de opplysninger som skal gis i henhold til gjeldende lovkrav.

Styret og daglig leders ansvar for årsregnskapet

Styret og daglig leder (ledelsen) er ansvarlig for å utarbeide årsregnskapet og for at det gir et rettviseende bilde i samsvar med regnskapslovens regler og god regnskapsskikk i Norge. Ledelsen er også ansvarlig for slik intern kontroll som den finner nødvendig for å kunne utarbeide et årsregnskap som ikke inneholder vesentlig feilinformasjon, verken som følge av misligheter eller utilsiktede feil.

Ved utarbeidelsen av årsregnskapet må ledelsen ta standpunkt til selskapets og konsernets evne til fortsatt drift og opplyse om forhold av betydning for fortsatt drift. Forutsetningen om fortsatt drift skal legges til grunn for årsregnskapet så lenge det ikke er sannsynlig at virksomheten vil bli avviklet.

Revisors oppgaver og plikter ved revisjonen av årsregnskapet

Vårt mål er å oppnå betryggende sikkerhet for at årsregnskapet som helhet ikke inneholder vesentlig feilinformasjon, verken som følge av misligheter eller utilsiktede feil, og å avgi en revisjonsberetning som inneholder vår konklusjon. Betryggende sikkerhet er en høy grad av sikkerhet, men ingen garanti for at en revisjon utført i samsvar ISA-ene, alltid vil avdekke vesentlig feilinformasjon som eksisterer. Feilinformasjon kan oppstå som følge av misligheter eller utilsiktede feil. Feilinformasjon blir vurdert som vesentlig dersom den enkeltvis eller samlet med rimelighet kan forventes å påvirke økonomiske beslutninger som brukerne foretar basert på årsregnskapet.

For videre beskrivelse av revisors oppgaver og plikter vises det til:

<https://revisorforeningen.no/revisjonsberetninger>

BDO AS

Erlend Åsebø
statsautorisert revisor
(elektronisk signert)

Penneo Dokumentnøkkel: 3ML1L-KF5Z4-FCL02-025E2-AYU0L-CK06L



PENNEO

Signaturene i dette dokumentet er juridisk bindende. Dokument signert med "Penneo"™ - sikker digital signatur.
De signerende parter sin identitet er registrert, og er listet nedenfor.

"Med min signatur bekrefter jeg alle datoer og innholdet i dette dokument."

Hans Erlend Åsebø

Partner

Serienummer: 9578-5994-4-743481

IP: 188.95.xxx.xxx

2022-06-30 12:20:56 UTC



Penneo Dokumentnøkkel: 3ML1L-KF5Z4-FCL02-025E2-AYU0L-CKQ6L

Dokumentet er signert digitalt, med **Penneo.com**. Alle digitale signatur-data i dokumentet er sikret og validert av den datamaskin-utregnede hash-verdien av det opprinnelige dokument. Dokumentet er låst og tids-stemplet med et sertifikat fra en betrodd tredjepart. All kryptografisk bevis er integrert i denne PDF, for fremtidig validering (hvis nødvendig).

Hvordan bekrefter at dette dokumentet er originalen?

Dokumentet er beskyttet av ett Adobe CDS sertifikat. Når du åpner dokumentet i

Adobe Reader, skal du kunne se at dokumentet er sertifisert av **Penneo e-signature service <penneo@penneo.com>**. Dette garanterer at innholdet i dokumentet ikke har blitt endret.

Det er lett å kontrollere de kryptografiske beviser som er lokalisert inne i dokumentet, med Penneo validator - <https://penneo.com/validate>



Kikkopp Holding AS Konsern

Noter

Konsernforhold og regnskapsprinsipper:

Årsregnskapet er satt opp i samsvar med regnskapsloven og god regnskapsskikk. Selskapet har videre fulgt relevante bestemmelser i Norsk RegnskapsStandard utarbeidet av Norsk RegnskapsStiftelse. Det er ingen endringer eller avvikende regnskapsprinsipper i konsernselskapene.

Konsernforhold

Kikkopp Holding AS	Morselskap
CBA Fagformidling AS	Datterselskap
CBA Services AS	Datter-datter
CBA Vestfold AS	Datter-datter
CBR Cross Border Recruitment Sp.zo.o	Datter-datter

Konsernregnskapet omfatter Kikkopp Holding AS med datterselskapet CBA Fagformidling AS, samt CBA Fagformidlings tre datterselskap, se note 7. Transaksjoner og mellomværender mellom selskapene er eliminert.

Inntektsføring

Inntektsføring ved salg av varer skjer på leveringstidspunktet. Tjenester inntektsføres i takt med utførelsen. Andelen av salgsinntekter som knytter seg til fremtidige serviceytelser, balanseføres som uopptjent inntekt ved salget og inntektsføres deretter i takt med levering av ytelsene.

Anleggsmidler og langsiktig gjeld

Anleggsmidler omfatter eiendeler bestemt til varig eie og bruk for virksomheten. Anleggsmidler er vurdert til anskaffelseskost. Varige driftsmidler føres opp i balansen og avskrives over driftsmidlets forventede økonomiske levetid. Varige driftsmidler nedskrives til virkelig verdi ved verdifall som forventes ikke å være av forbigående art. Nedskrivninger blir reversert når grunnlaget for nedskrivningen ikke lenger finnes å være til stede.

Omløpsmidler og kortsiktig gjeld

Omløpsmidler og kortsiktig gjeld omfatter normalt poster som forfaller til betaling innen ett år etter siste dag i regnskapsåret, samt poster som knytter seg til varekretsløpet. Omløpsmidler vurderes til laveste verdi av anskaffelseskost og antatt virkelig verdi (laveste verdis prinsipp).

Varige driftsmidler

Varige driftsmidler balanseføres og avskrives lineært til restverdi over driftsmidlenes forventede utnyttbare levetid. Ved endring i avskrivningsplan fordeles virkningen over gjenværende avskrivningstid (knekkpunktmetoden). Leide (leasede) driftsmidler balanseføres som driftsmidler hvis leiekontrakten anses som finansiell.

Aksjer i datterselskap

Datterselskap er selskaper der morselskapet har kontroll, og dermed bestemmende innflytelse på enhetens finansielle og operasjonelle strategi, normalt ved å eie mer enn halvparten av den stemmeberettigede kapitalen.

Regnskapsprinsipper for aksjer i datterselskap

Kostmetoden brukes som prinsipp for investeringer i datterselskap. Kostprisen økes når midler tilføres ved kapitalutvidelse, eller når det gis konsernbidrag til datterselskap. Mottatte utdelinger resultatføres i utgangspunktet som inntekt. Utdelinger som overstiger andel av opptjent egenkapital etter kjøpet føres som reduksjon av anskaffelseskost. Utbytte/konsernbidrag fra datterselskap regnskapsføres det samme året som datterselskapet avsetter beløpet. Utbytte fra andre selskap regnskapsføres som finansinntekt når utbyttet er vedtatt.

Konsolideringsprinsipper



Kikkopp Holding AS Konsern

Noter

Datterselskap blir konsolidert fra det tidspunkt kontrollen er overført til konsernet (oppkjøpstidspunktet).

I konsernregnskapet erstattes posten aksjer i datterselskap med datterselskapets eiendeler og gjeld. Konsernregnskapet utarbeides som om konsernet var én økonomisk enhet. Transaksjoner, urealisert fortjeneste og mellomværender mellom selskapene i konsernet elimineres.

Kjøpte datterselskap regnskapsføres i konsernregnskapet basert på morselskapets anskaffelseskost. Anskaffelseskost tilordnes identifiserbare eiendeler og gjeld i datterselskapet, som oppføres i konsernregnskapet til virkelig verdi på oppkjøpstidspunktet. Eventuell merverdi ut over hva som kan henføres til identifiserbare eiendeler og gjeld, balanseføres som goodwill. Goodwill behandles som en residual og balanseføres med den andelen som er observert i oppkjøpstransaksjonen. Merverdier i konsernregnskapet avskrives over de oppkjøpte eiendelenes forventede levetid.

Omregning av utenlandske datterselskaper skjer ved at balansen omregnes til balansedagens kurs, og at resultatregnskapet omregnes til en gjennomsnittskurs. Eventuelle vesentlige transaksjoner omregnes til transaksjonsdagens kurs. Alle omregningsdifferanser føres direkte mot egenkapitalen.

Fordringer

Kundefordringer og andre fordringer føres opp i balansen til pålydende etter fradrag for avsetning til påregnelig tap. Avsetning til påregnelig tap gjøres på grunnlag av en individuell vurdering av de enkelte fordringene. I tillegg gjøres det for øvrige kundefordringer en uspesifisert avsetning for å dekke antatt tap. Andre fordringer er også gjenstand for en tilsvarende vurdering.

Skatt

Skattekostnaden i resultatregnskapet omfatter periodens betalbare skatt som blir utlignet og forfaller til betaling i neste regnskapsår i tillegg til endring i utsatt skatt. Utsatt skatt er beregnet med skattesatsen ved utgangen av regnskapsåret (22%) på grunnlag av skattereduserende og skatteøkende midlertidige forskjeller som eksisterer mellom regnskapsmessige og skattemessige verdier. I beregningen er det også medtatt ligningsmessig framførbart underskudd ved regnskapsårets utgang. Skatteøkende og skattereduserende midlertidige forskjeller som reverserer eller kan reversere i samme periode er utlignet og nettoført.

Garanti- og serviceforpliktelser mv

Det er avsatt til forventede garanti- og serviceforpliktelser som er påløpt for salg som har skjedd før regnskapsårets utgang, der det i framtiden vil påløpe forpliktelser til garanti- og servicekostnader mv. Garanti- og serviceforpliktelsene er i balansen ført opp i regnskapsposten annen kortsiktig gjeld.

Pensjonsforpliktelser

Pensjonsforpliktelser finansiert over driften er beregnet og ført opp i balansen som en gjeldspost under avsetning for forpliktelser. Pensjonsordninger finansiert via sikrede ordninger er ikke balanseført. Pensjonspremien som pensjonskostnad og føres opp sammen med lønnskostnader. Forskuddsbetalt premie i form av innbetaling på premiefond blir ført opp i balansen under posten andre fordringer. Avkastning på premiefondet blir i resultatregnskapet oppført som en reduksjon av pensjonskostnadene.

Utenlandsk valuta

Fordringer og gjeld i utenlandsk valuta vurderes etter kursen ved regnskapsårets slutt. Kursgevinster og kursstap knyttet til varesalg og varekjøp i utenlandsk valuta føres som salgsinntekter og varekostnad.

Kontantstrømoppstilling

Kontantstrømoppstillingen utarbeides etter den indirekte metoden. Kontanter og kontantekvivalenter omfatter kontanter, bankinnskudd og andre kortsiktige, likvide plasseringer som umiddelbart og med uvesentlig kursrisiko kan konverteres til kjente kontantbeløp og med gjenværende løpetid mindre enn tre måneder fra anskaffelsesdato.



Kikkopp Holding AS Konsern

Noter

Note 1 - Salgsinntekt

Driftsinntekter	Morselskapet		Konsernet	
	2021	2020	2021	2020
Salgsinntekter	4.253.364	4.963.760	161.886.567	179.800.747
Andre driftsinntekter	- 60.367	0	1.334.967	405.237
Sum	4.192.997	4.963.760	163.221.535	180.205.984

Fordeling på virksomhetsområder	2021	2020
Utleie vikarer og rekruttering	161.886.567	179.800.747
Annet	1.334.967	405.237
Sum	163.221.535	180.205.984

Geografisk fordeling	2021	2020
Norge	163.221.535	180.205.984
Polen	0	0
Andre land	0	0
Sum	163.221.535	108.205.984



Kikkopp Holding AS Konsern

Noter

Note 2 - Lønnskostnad

Morselskapet har hatt 1 årsverk i regnskapsåret, morselskapet har tegne pensjonsavtale for de ansatte. Konsernet har hatt 697 årsverk i regnskapsåret.

Spesifikasjon av lønnskostnader	I år	I fjor
Konsernet		
Lønn	113.418.490	137.188.176
Arbeidsgiveravgift	16.335.040	19.089.995
Pensjonskostnader	1.982.652	423.037
Andre lønnsrelaterte ytelser	2.151.571	1.072.242
Totalt	133.887.753	157.773.450
Morselskapet		
Lønn	1.965.531	2.532.968
Arbeidsgiveravgift	363.404	414.497
Pensjonskostnader	218.929	191.207
Andre lønnsrelaterte ytelser	298.810	238.263
Totalt	2.846.674	3.376.935

Ytelser til ledende personer og revisor

	Lønn	Pensjons- forpliktelse	Annen godtgjørelse	Sum
Daglig leder	2.157.532	177.361	176.238	2.511.131

Det er ingen avtaler med daglig leder om krav på vederlag ved opphør av stillingen. Det er heller ingen andre avtaler om bonus, eller andre avtaler med hensyn til overskuddsdeling.

Revisjon:

Det er i 2021 utbetalt kr 87.600 til revisjon, beløpet er eks. mva. til datterselskapene er det utbetalt kr 242.850 til revisor, beløpet er eks. mva.

Foretaket er pliktig til å ha tjenstepensjonsordning for selskapets ansatte jfr. lov om obligatorisk tjenstepensjon. Foretaket har etablert en tjenstepensjonsordning som tilfredsstiller kravene i loven.

Pensjonsordningen er en tilskuddsbasert ordning. Premieinnbetalingene til denne ordningen kostnadsføres løpende. Det blir derfor ingen balanseføring for denne pensjonsordningen.



Kikkopp Holding AS Konsern

Noter

Note 3 - Avskrivning på varige driftsmidler

Avskrivningstablå for
varige driftsmidler
konsern

	Konsesjoner på lisenser o l	Driftsløsøre verktøy etc	Maskiner anlegg	Sum
Anskaffelseskost pr. 1/1	1.493.140	7.574.032	60.792	9.127.964
+ Tilgang	0	1.329.782	0	1.329.782
- Avgang	0	3.072.226	0	3.072.226
Anskaffelseskost pr. 31/12	1.493.140	5.831.588	60.792	7.385.520
Akk. av/nedskr. pr 1/1	135.000	4.754.688	60.792	4.950.480
+ Ordinære avskrivninger	0	989.714	0	989.715
+ Avskr. på oppskrivning	0	0	0	0
- Tilbakeført avskrivning	0	2.752.528	0	2.752.528
+ Ekstraord nedskrivninger	0	0	0	0
Akk. av/nedskr. pr. 31/12	135.000	2.991.874	60.792	3.187.666
Balanseført verdi pr 31/12	1.358.140	2.839.714	0	4.197.854
Procentsats for ord.avskr	0	20-33	20-20	

Avskrivningstablå for
varige driftsmidler Mor

	Konsesjoner på lisenser o l	Maskiner og anleg verktøy	Driftsløsøre inv kontorm	Sum
Anskaffelseskost pr. 1/1	135000	31.593	2.007.335	2.173.928
+ Tilgang	0	0	0	0



Kikkopp Holding AS Konsern

Noter

- Avgang	0	0	1.001.600	1.001.600
Anskaffelseskost pr. 31/12	135000	31.593	1.005.735	1.172.328
Akk. av/nedskr. pr 1/1	135000	31.593	1.077.820	1.244.413
+ Ordinære avskrivninger	0	0	311.858	311.858
+ Avskr. på oppskrivning	0	0	0	0
- Tilbakeført avskrivning	0	0	851.233	851.233
+ Ekstraord nedskrivninger	0	0	0	0
Akk. av/nedskr. pr. 31/12	135000	31.593	538.445	705.038
Balanseført verdi pr 31/12	0	0	467.290	467.290
Procentsats for ord.avskr	33-33	20-20	20-20	

Note 4 - Skatt

Konsern

Årets skattekostnad fremkommer slik:	2021	2020
Betalbar skatt på årets resultat	37.936	-2.045.518
Skatteeffekt endret skattesats	0	0
Avsatt for mye (-)/ lite (+) i fjor	0	0
Endring utsatt skatt/ skattefordel	-156.717	1.134.711
Netto skattekostnad	-118.781	-910.807
	0	0

Betalbar skatt i årets skattekostnad fremkommer slik:

Ordinært resultat før skattekostnad	5.714.504	-14.655.871
Permanente forskjeller inkl. utbytte	-3.990.734	-98.923
Avgitt(-)/mottatt(+) konsernbidrag	0	0
Fremførbart underskudd	-1.995.743	0
Endring midlertidige forskjeller	444.410	5.456.986
Grunnlag betalbar skatt	172.437	-9.297.808
Skatt (22%)	37.936	-2.045.518



Kikkopp Holding AS Konsern

Noter

Betalbar skatt på åretsresultat	39.936	-2.045.518
For lite/mye avsatt tidligere år	0	0
Skatteeffekt endret skattesats	0	0
Skatteeffekt avgitt konsernbidrag	0	0
Endring utsatt skatt/skattefordel	156.717	-1.134.711
Skattekostnad i følge resultatregnskap	-118.781	-3.243.933
Betalbar skatt på årets resultat	37.936	-2.045.518
Betalbarskatt utlignet	0	0
Betalbar skatt i følge balansen	37.936	-2.045.518
<i>Forskjeller som utlignes</i>		
Anleggsmidler	90.526	-599.240
Kundefordringer	2.880.734	2.509.643
Varelager	0	0
Avsetninger	353.569	1.858.836
Underskudd til fremføring	-13.393.760	-15.389.503
Sum	-10.068.931	-11.620.264
Skatteøkende (pos. midl. forskjeller.)	0	0
Skattereduserende (neg. midl. forskjeller.)	-10.068.931	-11.620.264
Sum	-10.068.931	-11.620.264
<i>Forskjeller som ikke utlignes</i>		
Skatteøkende (pos. midl. forskjeller.)	11.915.952	10.597.207
Skattereduserende (neg. midl. forskjeller.)	-1.477.808	-1.477.808
Sum	10.438.144	-9.119.399
Utsatt skattefordel(+)	67.778	37.103
Utsatt utsatt skatt (-)	-799.240	-137.507

Mor

Spesifikasjon av årets skattegrunnlag:

	I år	I fjor
Resultat før skattekostnad	244.961	-1.234
Permanente og andre forskjeller	-63.697	-228.105
Endring i midlertidige forskjeller	-105.814	95.163
Skattepliktig nettoinntekt	75.450	-134.176
Skatt av årets nettoinntekt	16.599	-29.518
Skatt av konsernbidrag	0	0
Betalbar skatt	16.599	-29.518



Kikkopp Holding AS Konsern

Noter

For mye/lite avsatt skatt tidligere år	0	0
Endring i bokført utsatt skattefordel	23.279	-20.936
Endring i bokført utsatt skatt	0	0
Skattekostnad på ordinært resultat	39.878	-50.454

Spesifikasjon av betalbar skatt i balansen:

	I år	I fjor
Betalbar skatt	16.599	0
Korreksjonsskatt	0	0
Sum betalbar skatt i balansen	16.599	0

Spesifikasjon av midlertidige forskjeller for beregning av utsatt skatt eller skattefordel:

	I år	I fjor
Driftsmidler	-44.865	-150.679
Finansielle instrumenter		
Fremført korreksjonsinntekt fra tidligere år		
Sum negative skatteøkende forskjeller	44.865	150.679
Grunnlag for ber. av utsatt skatt (+) / skattefordel (-)	-44.865	-150.679
Balanseført utsatt skattefordel	9.870	33.149

Note 5 - Disponering

Årsresultat og disponeringer

Styret foreslår følgende disponering av årsoverskuddet, som er på kr 205.083 i morselskapet og følgende disponering av årsoverskuddet, som er på kr 1.166.227 i konsernet:

	Konsernet	Morselskapet
Avsatt til utbytte	257.000	257.000
Overføring til annen egenkapital	909.227	-51.917
Totalt	1.166.227	205.083



Kikkopp Holding AS Konsern

Noter

Note 6 - Egenkapital

	Aksjekapital / selskapskapital	Overkurs fond	Annen egenkapital	Sum egenkapital
Konsernet				
Pr 1.1.	100 000	7 360	-944.163	-836.803
+Fra årets resultat	0	0	1.940.000	1.940.000
-Til årets resultat	0	0	0	0
- Utbytte	0	0	0	0
- Utbytte/lån	0	0	257.000	257.000
+/-Omregningsdifferanse mv:	0	0	-32.046	-32.046
Pr 31.12.	100 000	7 360	706.791	814.151
Morselskapet				
Pr 1.1.	100.000	7.360	52.106	159.466
+Fra årets resultat	0	0	205.083	205.083
-Til årets resultat	0	0	0	0
- Utbytte	0	0	0	0
-Utbytte/lån	0	0	257.000	257.000
+/-Andre transaksjoner:	0	0	0	0
Pr 31.12.	100.000	7.360	189	107.549

Morselskapet har 1.000 aksjer hver pålydende kr 100, samlet aksjekapital utgjør kr 100.000.

Oversikt over de største aksjonærene 31.12.

	A-aksjer	B-aksjer	Sum aksjer	Eierandel
Dag Snedal Hanssen	900	0	900	90,0 %
Bente Foss	100	0	100	10,0 %
Sum	1.000	0	1.000	100,0 %
Øvrige (eierandel < 1%)	0	0	0	0,0 %
Totalt antall aksjer	1.000	0	1.000	100,0 %



Kikkopp Holding AS Konsern

Noter

Note 7 - Fordringer og gjeld

Fordringer og gjeld

Kundefordringer	Morselskapet		Konsernet	
	2021	2020	2021	2020
Kundefordringer til pålydende	0	465.115	11.445.519	15.289.916
Avsetning til tap på kundefordringer	0	0	-792.000	-841.218
Kundefordringer i balansen	0	465.115	10.653.519	14.448.698

Fordringer med forfall senere enn ett år	2021	2020	2021	2020
Andre fordringer	0	0	0	0
Sum	0	0	0	0

Langsiktig gjeld med forfall senere enn 5 år	2021	2020	2021	2020
Gjeld til kredittinstitusjoner	0	0	0	0
Annen langsiktig gjeld	0	0	0	0
Sum	0	0	0	0

	2021	2020	2021	2020
Gjeld sikret ved pant	608.751	1.271.685	2.868.664	3.830.117

Balansført verdi av pantsatte eiendeler

Varige driftsmidler	467.290	929.515	4.197.852	4.177.483
Varer			0	0
Kundefordringer	0	465.115	10.653.519	14.448.698
Sum	467.290	1.394.630	14.851.371	18.626.181



Kikkopp Holding AS Konsern

Noter

Note 8 - Investeringer i datterselskap

Investeringene i datterselskap, tilknyttet selskap og felleskontrollert virksomhet regnskapsføres etter kostmetoden.

Datterselskap	Forretnings- kontor	Eier/ stemme-an del	Egenkap. siste år (100 %)	Resultat siste år (100 %)	Balansført verdi
CBA Fagformidling AS	Oslo	55 %	11.322.761	-711.144	8 268
Datterdatter					
CBA Services AS	Oslo	100 %	1.587.432	4.154.171	896 400
CBA Vestfold AS	Sandefjord	100 %	-6.532.472	1.305.173	2 538 000
CBA Academy AS					
CBR Cross Border Recruitment SP. ZOO	Szczecin, Polen	100 %	1.788	85.925	2.216.247
Balansført verdi 31.12.					5.658.915

CBA Acedemy AS er ikke med i konsolideringen, selskapet er likvidert.

Note 9 - Bankinnskudd, kontanter o.l.

Skattetrekkinnskudd	I år	I fjor
Konsernet	5.966.588	5.655.273
Morselskapet	96.418	117.286



Kikkopp Holding AS Konsern

Noter

Note 10 - Fordringer og gjeld på konsernselskap

Mellomværende med selskap i samme konsern m.v.

	Kundefordringer		Andre fordringer	
	2021	2020	2021	2020
Foretak i samme konsern	0	1.171.400	0	409.412
Sum	0	1.171.400	0	409.412

	Øvrig langsiktig gjeld		Leverandørgjeld	
	2021	2020	2021	2020
Foretak i samme konsern	16.821.235	15.512.145	0	1.056.285
Sum	16.821.235	15.512.145	0	1.056.285

Underkonsernet CBA betaler en konsernavgift og andre kostnader til morselskapet. I 2021 utgjorde den kr. 4.253.364.

Den er vurdert å være markedsmessig.



Kikkopp Holding AS Konsern

Resultatregnskap

		Konsernet		Morselskap	
	Note	2021	2020	2021	2020
DRIFTSINNTEKTER OG DRIFTSKOSTNADER					
Driftsinntekter					
Salgsinntekt	1	161.886.567	179.800.747	4.253.364	4.963.760
Annen driftsinntekt		1.334.967	405.237	-60.367	0
Sum driftsinntekter		163.221.535	180.205.984	4.192.997	4.963.760
Driftskostnader					
Varekostnad		8.762.460	3.977.173	0	0
Lønnskostnad	2	133.887.753	157.773.450	2.846.674	3.376.935
Avskrivning på varige driftsmidler	3	989.715	1.431.624	311.858	378.625
Annen driftskostnad		17.368.252	31.181.393	809.150	1.383.670
Sum driftskostnader		161.008.180	194.363.641	3.967.682	5.139.231
DRIFTSRESULTAT		2.213.355	-14.157.656	225.315	-175.470
FINANSINNTEKTER OG FINANSKOSTNADER					
Finansinntekter					
Verdiøkning av markedsb. finansielle oml.m		63.697	0	63.697	0
Annen renteinntekt		27.049	4.709	0	120
Annen finansinntekt		14.137	253.041	0	228.105
Sum finansinntekter		104.883	257.750	63.697	228.224
Finanskostnader					
Annen rentekostnad		495.210	778.041	44.051	53.988
Annen finanskostnad		1.807	3.773	0	0
Sum finanskostnader		497.018	781.814	44.051	53.988
NETTO FINANSPOSTER		-392.135	-524.065	19.646	174.236
ORDINÆRT RES. FØR SKATTEKOSTNAD		1.821.221	-14.681.721	244.961	-1.234
Skattekostnad på ordinært resultat	4	-118.779	-910.807	39.878	-50.454
ORDINÆRT RESULTAT		1.940.000	-13.770.914	205.083	49.219
Minoritetsandel av resultatet		773.773	-6.163.780	0	0
ÅRSRESULTAT		1.166.227	-7.607.135	205.083	49.219
OVERFØRINGER OG DISPONERINGER					
Avsatt til utbytte	5,6	257.000	0	257.000	0
Overføringer annen egenkapital	5,6	909.227	-7.607.135	-51.917	49.219
SUM OVERF. OG DISP.		1.166.227	-7.607.135	205.083	49.219



Kikkopp Holding AS Konsern

Balanse pr. 31. desember 2021

	Note	Konsernet		Morselskap	
		2021	2020	2021	2020
EIENDELER					
ANLEGGSMIDLER					
Immaterielle eiendeler					
Konsesjoner, patenter, lisenser o.l.	3,7	1.358.140	1.358.140	0	0
Utsatt skattefordel	4	67.778	33.149	9.870	33.149
Sum immaterielle eiendeler		1.425.918	1.391.289	9.870	33.149
Varige driftsmidler					
Driftsløsøre, inventar, verktøy, kontorm.	3,7	2.839.712	2.819.343	467.290	929.515
Sum varige driftsmidler		2.839.712	2.819.343	467.290	929.515
Finansielle anleggsmidler					
Investeringer i datterselskap	8	0	0	8.268	8.268
Andre fordringer		825.387	2.098.854	0	0
Sum finansielle anleggsmidler		825.387	2.098.854	8.268	8.268
SUM ANLEGGSMIDLER		5.091.017	6.309.486	485.428	970.932
OMLØPSMIDLER					
Varer					
Varer		99.195	99.195	0	0
Fordringer					
Kundefordringer	7	10.653.519	14.308.063	0	465.115
Andre fordringer	4,7	5.386.592	10.104.706	296.290	120.362
Sum fordringer		16.040.111	24.412.769	296.290	585.477
Investeringer					
Andre markedsbaserte finansielle instr.		318.636	254.939	318.636	254.939
Andre finansielle instrumenter		83.383	0	83.383	0
Sum investeringer		402.019	254.939	402.019	254.939
Bankinnskudd, kontanter o.l.	9	20.473.686	11.418.254	520.195	833.925
SUM OMLØPSMIDLER		37.015.011	36.185.157	1.218.504	1.674.341
SUM EIENDELER		42.106.027	42.494.643	1.703.932	2.645.273



Kikkopp Holding AS Konsern

Balanse pr. 31. desember 2021

		Konsernet		Morselskap	
	Note	2021	2020	2021	2020
EGENKAPITAL OG GJELD					
EGENKAPITAL					
Innskutt egenkapital					
Selskapskapital	6	100.000	100.000	100.000	100.000
Overkurs	6	7.360	7.360	7.360	7.360
Sum innskutt egenkapital		107.360	107.360	107.360	107.360
Opptjent egenkapital					
Annen egenkapital	6	387.959	-503.515	189	52.106
Sum opptjent egenkapital		387.959	-503.515	189	52.106
Minoritetsinteresser		318.832	-440.648	0	0
SUM EGENKAPITAL		814.151	-836.803	107.549	159.466
GJELD					
LANGSIKTIG GJELD					
Avsetning for forpliktelser					
Utsatt skatt	4	14.969	137.056	0	0
Sum avsetning for forpliktelser		14.969	137.056	0	0
Annen langsiktig gjeld					
Gjeld til kredittinstitusjoner	7	2.868.664	3.830.117	608.751	1.271.685
Sum annen langsiktig gjeld		2.868.664	3.830.117	608.751	1.271.685
SUM LANGSIKTIG GJELD		2.883.633	3.967.173	608.751	1.271.685
KORTSIKTIG GJELD					
Leverandørgjeld		2.707.105	2.430.621	42.347	118.134
Betalbar skatt	4	37.937	137.985	16.599	0
Skyldig offentlige avgifter		19.964.608	20.454.473	342.743	421.644
Utbytte	5	257.000	0	257.000	0
Kortsiktig gjeld til konsernselskap	10	0	0	74.412	409.412
Annen kortsiktig gjeld		15.441.593	16.341.194	254.532	264.933
SUM KORTSIKTIG GJELD		38.408.243	39.364.273	987.632	1.214.123
SUM GJELD		41.291.877	43.331.446	1.596.383	2.485.808
SUM EGENKAPITAL OG GJELD		42.106.027	42.494.643	1.703.932	2.645.273

Larvik, 29. Juni 2022

Dag S. Hanssen
Styrets leder/Daglig leder

Bente Foss
Styremedlem



Årsregnskap 2021

Kikkopp Holding AS Konsern

Utarbeidet av:

SpareBank 
REGNSKAPSHUSET

Org.nr. 998867770
www.r1.no