



## ÅRSREGNSKAPET FOR REGNSKAPSÅRET 2020 - GENERELL INFORMASJON

### Enheten

Organisasjonsnummer: 926 671 251  
Organisasjonsform: Aksjeselskap  
Foretaksnavn: RKGRAFISK AS  
Forretningsadresse: Vestre Haugen 21  
1054 OSLO

### Regnskapsår

Årsregnskapets periode: 01.01.2020 - 31.12.2020

### Konsern

Morselskap i konsern: Nei

### Regnskapsregler

Regler for små foretak benyttet: Nei  
Benyttet ved utarbeidelsen av årsregnskapet til selskapet: Regnskapslovens alminnelige regler

### Årsregnskapet fastsatt av kompetent organ

Bekreftet av representant for selskapet: Rolf Hojem  
Dato for fastsettelse av årsregnskapet: 12.05.2021

### Grunnlag for avgivelse

År 2020: Årsregnskapet er elektronisk innlevert  
År 2019: Tall er hentet fra elektronisk innlevert årsregnskap fra 2020

*Det er ikke krav til at årsregnskapet m.v. som sendes til Regnskapsregisteret er undertegnet. Kontrollen på at dette er utført ligger hos revisor/enhetens øverste organ. Sikkerheten ivaretas ved at innsender har rolle/rettighet for innsending av årsregnskapet via Altinn, og ved at det bekreftes at årsregnskapet er fastsatt av kompetent organ.*

Brønnøysundregistrene, 12.07.2022



## Resultatregnskap

| Beløp i: NOK  | Note | 2020              | 2019              |
|---|------|-------------------|-------------------|
| <b>RESULTATREGNSKAP</b>                                       |      |                   |                   |
| <b>Inntekter</b>  |      |                   |                   |
| Salgsinntekt  | 1    | 83 412 735        | 74 998 950        |
| Annen driftsinntekt   |      | 355 200           | 461 138           |
| Gevinst ved salg driftsmidler                                 |      | 2 932 599         |                   |
| <b>Sum inntekter</b>  |      | <b>86 700 534</b> | <b>75 460 088</b> |
| <b>Kostnader</b>  |      |                   |                   |
| Varekostnad   |      | 45 802 232        | 40 889 372        |
| Lønnskostnad  | 2    | 20 723 845        | 23 915 196        |
| Avskrivning av driftsmidler                                   | 4    | 3 276 166         | 2 562 586         |
| Nedskrivning av varige driftsmidler og immaterielle eiendeler | 4    |                   |                   |
| Annen driftskostnad   | 2    | 7 980 229         | 8 685 770         |
| <b>Sum kostnader</b>  |      | <b>77 782 471</b> | <b>76 052 923</b> |
| <b>Driftsresultat</b>   |      | <b>8 918 063</b>  | <b>-592 835</b>   |
| <b>Finansinntekter og finanskostnader</b>                     |      |                   |                   |
| Annen renteinntekt  |      | 53 752            | 359 400           |
| Annen finansinntekt   |      | 116 860           | 132 441           |
| Verdiøkning markedsbaserte omløpsmidler                       |      | 34 487            | 33 105            |
| <b>Sum finansinntekter</b>                                    |      | <b>205 099</b>    | <b>524 946</b>    |
| Annen rentekostnad  |      | 685 767           | 528 233           |
| Annen finanskostnad   |      | 262 258           | 122 081           |
| <b>Sum finanskostnader</b>                                    |      | <b>948 025</b>    | <b>650 314</b>    |
| <b>Netto finans</b>   |      | <b>-742 926</b>   | <b>-125 368</b>   |
| <b>Ordinært resultat før skattekostnad</b>                    |      | <b>8 175 137</b>  | <b>-718 203</b>   |
| Skattekostnad på ordinært resultat                            | 5    | 1 813 715         | -171 782          |
| <b>Ordinært resultat etter skattekostnad</b>                  |      | <b>6 361 422</b>  | <b>-546 421</b>   |
| <b>Årsresultat</b>  | 7    | <b>6 361 422</b>  | <b>-546 421</b>   |
| <b>Årsresultat etter minoritetsinteresser</b>                 |      | <b>6 361 422</b>  | <b>-546 421</b>   |



## Resultatregnskap

| <b>Beløp i: NOK</b>                      | <b>Note</b> | <b>2020</b>      | <b>2019</b>     |
|--|-------------|------------------|-----------------|
| <b>Totalresultat</b>                     |             | <b>6 361 422</b> | <b>-546 421</b> |
| <b>Overføringer og disponeringer</b>     |             |                  |                 |
| Overføringer annen egenkapital           |             | 6 361 422        | -546 421        |
| <b>Sum overføringer og disponeringer</b> |             | <b>6 361 422</b> | <b>-546 421</b> |



## Balanse

| Beløp i: NOK                                   | Note  | 2020              | 2019              |
|--|-------|-------------------|-------------------|
| <b>BALANSE - EIENDELER</b>                     |       |                   |                   |
| <b>Anleggsmidler</b>                           |       |                   |                   |
| <b>Immaterielle eiendeler</b>                  |       |                   |                   |
| Utsatt skattefordel                            | 5     |                   | 1 069 288         |
| Goodwill                                       | 4     | 595 000           | 935 000           |
| <b>Sum immaterielle eiendeler</b>              |       | <b>595 000</b>    | <b>2 004 288</b>  |
| <b>Varige driftsmidler</b>                     |       |                   |                   |
| Tomter, bygninger o.a. fast eiendom            | 4     |                   |                   |
| Maskiner og anlegg                             | 4     | 24 262 237        | 24 161 281        |
| Finansiell leasing                             | 4     |                   |                   |
| Driftsløsøre, inventar o.a. utstyr             | 4     | 141 700           |                   |
| <b>Sum varige driftsmidler</b>                 | 4, 10 | <b>24 403 937</b> | <b>24 161 281</b> |
| Investeringer i aksjer og andeler              | 9     |                   |                   |
| <b>Sum anleggsmidler</b>                       |       | <b>24 998 937</b> | <b>26 165 569</b> |
| <b>Omløpsmidler</b>                            |       |                   |                   |
| <b>Varer</b>                                   |       |                   |                   |
| <b>Sum varer</b>                               |       | <b>1 932 307</b>  | <b>1 894 307</b>  |
| <b>Fordringer</b>                              |       |                   |                   |
| Kundefordringer                                |       | 8 771 293         | 10 235 863        |
| Andre kortsiktige fordringer                   |       | 449 168           | 655 115           |
| <b>Sum fordringer</b>                          |       | <b>9 220 461</b>  | <b>10 890 978</b> |
| <b>Investeringer</b>                           |       |                   |                   |
| Aksjer og andeler i foretak i samme konsern    | 9     |                   |                   |
| Markedsbaserte aksjer                          | 9     |                   |                   |
| Markedsbaserte obligasjoner                    | 9     | 1 911 099         | 1 841 601         |
| Andre markedsbaserte finansielle instrumenter  | 9     |                   |                   |
| <b>Sum investeringer</b>                       |       | <b>1 911 099</b>  | <b>1 841 601</b>  |
| <b>Bankinnskudd, kontanter og lignende</b>     |       |                   |                   |
| Bankinnskudd, kontanter o.l.                   | 3     | 12 759 282        | 7 206 527         |
| <b>Sum bankinnskudd, kontanter og lignende</b> |       | <b>12 759 282</b> | <b>7 206 527</b>  |



## Balanse

| Beløp i: NOK                             | Note | 2020              | 2019              |
|--|------|-------------------|-------------------|
| Sum omløpsmidler                         |      | 25 823 149        | 21 833 413        |
| <b>SUM EIENDELER</b>                     |      | <b>50 822 086</b> | <b>47 998 982</b> |
| <b>BALANSE - EGENKAPITAL OG GJELD</b>    |      |                   |                   |
| <b>Egenkapital</b>                       |      |                   |                   |
| <b>Innskutt egenkapital</b>              |      |                   |                   |
| Selskapskapital                          | 6    | 1 250 000         | 1 250 000         |
| Beholdning av egne aksjer                | 6    |                   |                   |
| Overkurs                                 |      | 1 676 470         | 1 676 470         |
| <b>Sum innskutt egenkapital</b>          |      | <b>2 926 470</b>  | <b>2 926 470</b>  |
| <b>Opptjent egenkapital</b>              |      |                   |                   |
| Annen egenkapital                        |      | 22 326 450        | 15 965 029        |
| <b>Sum opptjent egenkapital</b>          |      | <b>22 326 450</b> | <b>15 965 029</b> |
| <b>Sum egenkapital</b>                   | 7    | <b>25 252 920</b> | <b>18 891 499</b> |
| <b>Gjeld</b>                             |      |                   |                   |
| <b>Langsiktig gjeld</b>                  |      |                   |                   |
| Utsatt skatt                             | 5    | 440 439           |                   |
| <b>Sum avsetninger for forpliktelser</b> |      | <b>440 439</b>    |                   |
| <b>Annen langsiktig gjeld</b>            |      |                   |                   |
| Gjeld til kredittinstitusjoner           | 10   | 2 000 000         | 3 000 000         |
| Ansvarlig lånekapital                    | 8    |                   | 3 660 000         |
| Annen langsiktig gjeld                   | 4    | 14 657 065        | 13 446 414        |
| <b>Sum annen langsiktig gjeld</b>        |      | <b>16 657 065</b> | <b>20 106 414</b> |
| <b>Sum langsiktig gjeld</b>              |      | <b>17 097 504</b> | <b>20 106 414</b> |
| <b>Kortsiktig gjeld</b>                  |      |                   |                   |
| Leverandørgjeld                          |      | 3 506 467         | 3 380 636         |
| Betalbar skatt                           | 5    | 289 244           |                   |
| Skyldig offentlige avgifter              |      | 2 742 095         | 3 157 302         |
| Annen kortsiktig gjeld                   |      | 1 933 856         | 2 463 131         |



## Balanse

| <b>Beløp i: NOK</b>             | <b>Note</b> | <b>2020</b>       | <b>2019</b>       |
|---------------------------------|-------------|-------------------|-------------------|
| <b>Sum kortsiktig gjeld</b>     |             | <b>8 471 662</b>  | <b>9 001 069</b>  |
| <b>Sum gjeld</b>                |             | <b>25 569 166</b> | <b>29 107 483</b> |
| <b>SUM EGENKAPITAL OG GJELD</b> |             | <b>50 822 086</b> | <b>47 998 982</b> |
| <b>POSTER UTENOM BALANSEN</b>   |             |                   |                   |
| Garantistillelser               | 10          |                   |                   |
| Pantstillelser                  | 10          |                   |                   |



---

# Årsregnskap 2020

## Rkgrafisk AS

Årsregnskapet inneholder:  
Styrets årsberetning  
Resultatregnskap  
Balanse  
Kontantstrømoppstilling  
Noter  
Revisjonsberetning

Organisasjonsnummer 926 671 251



## ÅRSBERETNING 2020

### Virksomhetens art og hvor den drives

RKGrafisk AS er en grafisk produksjonsbedrift. Selskapet fusjonerte ultimo 2018 med datterselskapet Grafix Ferdiggjøring AS og med selskapet Neptun Tecofa AS. Gjennom fusjonene ble virksomheten utvidet og omfatter i det vesentligste offsettrykking av større volumer, produksjon og ferdiggjøring av kundetilpassede kommunikasjonsmedier i plast, papir og kartong. Produktene benyttes innenfor reklame, profilering, eksponering, emballering og arkivering. Selskapet har kontor i Oslo hvorfra virksomheten utøves.

### Rettsvisende oversikt over utvikling, resultat og stilling

Etter styrets oppfatning gir resultatet og balansen et rettsvisende bilde av selskapets resultat og stilling. Det er ingen endringer i regnskaps- eller vurderingsprinsipper.

I forbindelse med fusjon som nevnt over, var 2019 preget av omstilling, integrasjon og gjennomføring av flytting av maskiner, personell og virksomhet til felles lokaler i Vestre Haugen 21. Dette medførte en generell reduksjon av inntektsgivende arbeid og vesentlige kostnader. 2020 startet positivt, men pandemien i mars medførte at etterspørselen etter selskapets produkter og tjenester nærmest stupte over natten. Det ble straks gjennomført kostnadsbesparende tiltak og permitteringer av ansatte. Samtidig arbeidet man med å fremskaffe alternative produkter og omsetning, noe som lyktes i noen grad. De fleste ansatte kom derfor relativt fort tilbake i jobb igjen og selskapet har kommet relativt helskinnet gjennom den første krisen.

Salgsinntektene har økt med 11% fra foregående år og det er tilfredsstillende under de rådende forhold. Ytterligere salg av trykkemaskin medført at totale driftsinntektene samlet har økt med 15%. Reduksjon av personalkostnader og andre driftskostnader er forventede synergieffekter av fusjonen, og driftsresultatet på kr 8,9 mill ansees tilfredsstillende. Styret er rimelig fornøyd med oppnådde resultater, spesielt på bakgrunn av pandemien og utenforliggende hendelser i 2020. Det arbeides kontinuerlig med å holde omsetning og resultat på et høyt nivå. Selskapets likviditet og generelle økonomiske situasjon er tilfredsstillende.

### Fremtidig utvikling

Markedsutviklingen de neste årene er usikker. Over lengre tid har det generelt vært mindre etterspørsel etter trykkeritjenester. Selskapet arbeider kontinuerlig med å fremskaffe alternative produkter og omsetning, noe som lyktes i noen grad. Fusjonen i 2019 har gitt selskapet en større produktmiks som forventes å gi positive resultater fremover. Men dette understreker imidlertid at fremtiden er mer usikker enn tidligere.

Virksomheten preges av høy konkurranse fra inn- og utland. Selskapet har investert i ny og topp moderne trykkemaskin som ble installert i 2019. Denne har en kapasitet og effektivitet som erstatter to tidligere maskiner, hvorav den ene ble solgt i 2018 og den andre ble solgt i januar 2020. Maskinen leverer også produkter av svært høy kvalitet og det forventes totalt at dette gir en konkurransefordel i markedet. Det forventes at fremtidig omsetning blir på nivå med omsetningen i foregående år, men som nevnt over, er usikkerheten betydelig større nå enn tidligere.

### Risiko

Markedsrisikoen vurderes generelt som moderat. Konkurransen er høy, men selskapet er lite eksponert for valutafluktasjoner og andre forhold som kan påvirke driften. Kredittrisikoen vurderes som lav da det historisk kan konstateres lave tap. Kundene er gjenstand for løpende kredittvurdering og det er en tett og god oppfølging av utestående fordringer. Selskapet har bevisst over år



opparbeidet en tilfredsstillende likviditet for både å kunne utnytte kontantrabatter ved innkjøp, og for å ha tilstrekkelige midler til egenfinansiering av nye investeringer. Likviditetsrisikoen vurderes derfor som lav. Den finansielle risiko er først og fremst knyttet til finansieringen av nye anleggsmidler. Det forventes lave renter i overskuelig fremtid styret vurderer at det er liten finansiell risiko som er av betydning for å bedømme selskapets eiendeler og gjeld.

#### **Fortsatt drift**

I samsvar med regnskapsloven § 3-3a bekreftes det at forutsetningene om fortsatt drift er til stede. Til grunn for antagelsen ligger resultatprognoser og selskapets langsiktige strategiske prognoser for årene fremover. Selskapet er i en sunn økonomisk og finansiell stilling.

#### **Arbeidsmiljø, likestilling og diskriminering.**

Arbeidsmiljøet er godt og det er ikke iverksatt spesielle tiltak. Det har ikke vært skader eller ulykker i 2020 og sykefraværet har vært beskjedent.


Selskapet har som mål å være en arbeidsplass der det råder full likestilling mellom kvinner og menn. Selskapet har i sin policy innarbeidet bestemmelser som tar sikte på at det ikke forekommer forskjellsbehandling grunnet kjønn i saker som for eksempel lønn, avansement og rekruttering. Selskapet sysselsetter 32 årsverk fordelt på 29 ansatte ved utgangen av året. Ansatte er fordelt med 5 kvinner og 24 menn. Grafisk bransje er tradisjonelt mannsdominert og selskapet ansetter gjerne kvinner hvor det er mulig.


Diskrimineringslovens formål er å fremme likestilling, sikre like muligheter og rettigheter og å hindre diskriminering på grunn av etnisitet, nasjonal opprinnelse, avstamning, hudfarge, språk, religion og livssyn. Konsernet arbeider aktivt, målrettet og planmessig for å fremme lovens formål innenfor vår virksomhet.

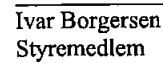
#### **Ytre miljø**

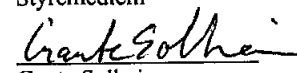
Utslipp fra produksjonsanlegget, inkludert stoffer som kan innebære miljøskader, er innenfor de kravene myndighetene stiller. Selskapets virksomhet er ikke regulert av konsesjoner eller pålegg. Det arbeides aktivt med å redusere støv og støy knyttet til produksjonsanlegget. Bl.a. er den nye trykkemaskinen betydelig mindre eksponert for støv. Selskapet benytter seg av de retur- og innsamlingsordninger som finnes for grafisk virksomhet og forurensner ikke det ytre miljø. Selskapet er Svanemerket.

Oslo, den 12. mai 2021  
I styret for RKGrafisk AS

  
Rolf Hojem  
Styrets leder

  
Stian Johannessen  
Styremedlem

  
Ivar Borgersen  
Styremedlem

  
Gaute Solheim  
Styremedlem

**Rkgrafisk AS****Resultatregnskap**

| <b>Driftsinntekter og driftskostnader</b> | <b>Note</b> | <b>2020</b>       | <b>2019</b>       |
|---|-------------|-------------------|-------------------|
| <b>Driftsinntekter</b>                    |             |                   |                   |
| Salgsinntekt                              | 1           | 83 412 735        | 74 998 950        |
| Annen driftsinntekt                       |             | 355 200           | 461 138           |
| Gevinst ved salg driftsmidler             |             | 2 932 599         | 0                 |
| Sum driftsinntekter                       |             | <u>86 700 534</u> | <u>75 460 088</u> |
| <b>Driftskostnader</b>                    |             |                   |                   |
| Varekostnad                               |             | 45 802 232        | 40 889 372        |
| Lønnskostnad                              | 2           | 20 723 845        | 23 915 196        |
| Avskrivning av driftsmidler               | 4           | 3 276 166         | 2 562 586         |
| Annen driftskostnad                       | 2           | 7 980 229         | 8 685 770         |
| Sum driftskostnader                       |             | <u>77 782 471</u> | <u>76 052 923</u> |
| Driftsresultat                            |             | <u>8 918 063</u>  | <u>-592 835</u>   |
| <b>Finansinntekter og finanskostnader</b> |             |                   |                   |
| Annen renteinntekt                        |             | 53 752            | 359 400           |
| Annen finansinntekt                       |             | 116 860           | 132 441           |
| Verdiøkning markedsbaserte omløpsmidler   |             | 34 487            | 33 105            |
| Annen rentekostnad                        |             | 685 767           | 528 233           |
| Annen finanskostnad                       |             | 262 258           | 122 081           |
| Resultat av finansposter                  |             | <u>-742 926</u>   | <u>-125 368</u>   |
| Ordinært resultat før skattekostnad       |             | 8 175 137         | -718 203          |
| Skattekostnad på ordinært resultat        | 5           | 1 813 715         | -171 782          |
| Ordinært resultat                         |             | <u>6 361 422</u>  | <u>-546 421</u>   |
| Årsresultat                               | 7           | <u>6 361 422</u>  | <u>-546 421</u>   |
| <b>Overføringer</b>                       |             |                   |                   |
| Overføringer annen egenkapital            |             | 6 361 422         | -546 421          |
| Sum overføringer                          |             | <u>6 361 422</u>  | <u>-546 421</u>   |



## Rkgrafisk AS

### Balanse

| Eiendeler                          | Note  | 2020              | 2019              |
|------------------------------------|-------|-------------------|-------------------|
| <b>Anleggsmidler</b>               |       |                   |                   |
| Utsatt skattefordel                | 5     | 0                 | 1 069 288         |
| Goodwill                           | 4     | 595 000           | 935 000           |
| Sum immaterielle eiendeler         |       | <u>595 000</u>    | <u>2 004 288</u>  |
| <b>Varige driftsmidler</b>         |       |                   |                   |
| Maskiner og anlegg                 | 4     | 24 262 237        | 24 161 281        |
| Driftsløsøre, inventar o.a. utstyr | 4     | 141 700           | 0                 |
| Sum varige driftsmidler            | 4, 10 | <u>24 403 937</u> | <u>24 161 281</u> |
| <b>Finansielle anleggsmidler</b>   |       |                   |                   |
| Sum anleggsmidler                  |       | <u>24 998 937</u> | <u>26 165 569</u> |
| <b>Omløpsmidler</b>                |       |                   |                   |
| Lager av varer og annen beholdning |       | 1 932 307         | 1 894 307         |
| <b>Fordringer</b>                  |       |                   |                   |
| Kundefordringer                    |       | 8 771 293         | 10 235 863        |
| Andre kortsiktige fordringer       |       | 449 168           | 655 115           |
| Sum fordringer                     |       | <u>9 220 461</u>  | <u>10 890 978</u> |
| <b>Investeringer</b>               |       |                   |                   |
| Markedsbaserte obligasjoner        | 9     | 1 911 099         | 1 841 601         |
| Sum investeringer                  |       | <u>1 911 099</u>  | <u>1 841 601</u>  |
| Bankinnskudd, kontanter o.l.       | 3     | 12 759 282        | 7 206 527         |
| Sum omløpsmidler                   |       | <u>25 823 149</u> | <u>21 833 413</u> |
| Sum eiendeler                      |       | <u>50 822 086</u> | <u>47 998 982</u> |



## Rkgrafisk AS

### Balanse

| Egenkapital og gjeld               | Note | 2020              | 2019              |
|------------------------------------|------|-------------------|-------------------|
| <b>Innskutt egenkapital</b>        |      |                   |                   |
| Selskapskapital                    | 6    | 1 250 000         | 1 250 000         |
| Overkurs                           |      | 1 676 470         | 1 676 470         |
| Sum innskutt egenkapital           |      | <u>2 926 470</u>  | <u>2 926 470</u>  |
| <b>Opptjent egenkapital</b>        |      |                   |                   |
| Annen egenkapital                  |      | 22 326 450        | 15 965 029        |
| Sum opptjent egenkapital           |      | <u>22 326 450</u> | <u>15 965 029</u> |
| Sum egenkapital                    | 7    | <u>25 252 920</u> | <u>18 891 499</u> |
| <b>Gjeld</b>                       |      |                   |                   |
| <b>Avsetning for forpliktelser</b> |      |                   |                   |
| Utsatt skatt                       | 5    | 440 439           | 0                 |
| Sum avsetning for forpliktelser    |      | <u>440 439</u>    | <u>0</u>          |
| <b>Annen langsiktig gjeld</b>      |      |                   |                   |
| Gjeld til kredittinstitusjoner     | 10   | 2 000 000         | 3 000 000         |
| Ansvarlig lån                      | 8    | 0                 | 3 660 000         |
| Annen langsiktig gjeld             | 4    | 14 657 065        | 13 446 414        |
| Sum annen langsiktig gjeld         |      | <u>16 657 065</u> | <u>20 106 414</u> |
| <b>Kortsiktig gjeld</b>            |      |                   |                   |
| Leverandørgjeld                    |      | 3 506 467         | 3 380 636         |
| Betalbar skatt                     | 5    | 289 244           | 0                 |
| Skyldig offentlige avgifter        |      | 2 742 095         | 3 157 302         |
| Annen kortsiktig gjeld             |      | 1 933 856         | 2 463 131         |
| Sum kortsiktig gjeld               |      | <u>8 471 662</u>  | <u>9 001 069</u>  |
| Sum gjeld                          |      | <u>25 569 166</u> | <u>29 107 483</u> |
| Sum egenkapital og gjeld           |      | <u>50 822 086</u> | <u>47 998 982</u> |




## Rkgrafisk AS


Balanse


Oslo, 12.05.2021

Styret i Rkgrafisk AS

  
Ivar André Borgersen  
Styremedlem

  
Rolf Harald Høiden Højem  
Styreleder/daglig leder

  
Stian Johannessen  
Styremedlem

  
Gaute Øvstetun Solheim  
Styremedlem

**Rkgrafisk AS****Indirekte kontantstrøm**

|   | Note | 2020              | 2019               |
|---|------|-------------------|--------------------|
| <b>Kontantstrømmer fra operasjonelle aktiviteter</b>          |      |                   |                    |
|   |      | 8 175 137         | -718 203           |
| + Resultat før skattekostnad                                  |      | 3 276 166         | 2 562 586          |
| + Ordinære avskrivninger                                      |      | -38 000           | 1 639 460          |
| +/- Endring i varelager                                       |      | 1 464 570         | 817 773            |
| +/- Endring i kundefordringer                                 |      | 125 831           | -1 335 469         |
| +/- Endring i leverandørgjeld                                 |      | 0                 | 5 348 170          |
| +/- Poster klassifisert som invest.- eller finans.aktiviteter |      | -753 282          | 3 319 362          |
| +/- Endring i andre tidsavgrensingsposter                     |      | <u>12 250 421</u> | <u>11 633 679</u>  |
| = Netto kontantstrøm fra operasjonelle aktiviteter            |      |                   |                    |
| <b>Kontantstrømmer fra investeringsaktiviteter</b>            |      |                   |                    |
| - Utbetalinger ved kjøp av varige driftsmidler                |      | 3 178 819         | 25 177 818         |
| = Netto kontantstrøm fra investeringsaktiviteter              |      | <u>-3 178 819</u> | <u>-25 177 818</u> |
| <b>Kontantstrømmer fra finansieringsaktiviteter</b>           |      |                   |                    |
| + Innbetalinger ved opptak av ny langsiktig gjeld             |      | 1 210 651         | 17 647 750         |
| - Utbetalinger ved nedbetaling av langsiktig gjeld            |      | 4 660 000         | 3 204 832          |
| - Utbetalinger ved nedbetaling av kortsiktig gjeld            |      | 0                 | 2 942 050          |
| = Netto kontantstrøm fra finansieringsaktiviteter             |      | <u>-3 449 349</u> | <u>11 500 868</u>  |
| = Netto endring i kontanter og kontantekvivalenter            |      | 5 622 253         | -2 043 271         |
| + Beh. av kont. og kontantekvivalenter ved per. begynnelse    |      | 9 048 128         | 11 091 399         |
| = Beh. av kont. og kontantekvivalenter ved per. slutt         |      | <u>14 670 381</u> | <u>9 048 128</u>   |



## Rkgrafisk AS

### Noter til selskapsregnskap for 2020

#### Note 1 Regnskapsprinsipper og virkningen av prinsippendringer

Årsregnskapet er satt opp i samsvar med regnskapslovens alminnelige bestemmelser og god regnskapsskikk i Norge.

##### *Driftsinntekter og driftskostnader*

Inntektsføring skjer etter opptjeningsprinsippet som normalt vil være leveringstidspunktet for varer og tjenester. Dette skjer når tjenesten ytes i takt med at arbeidet utføres. Leieinntekter inntektsføres etter hvert som de oppføres. Inntektene regnskapsføres med verdien av vederlaget på transaksjonstidspunktet. Driftskostnadene medtas etter sammenstillingsprinsippet, dvs at kostnader medtas i samme periode som tilhørende inntekter regnskapsføres.

##### *Klassifisering og vurdering av balanseposter*

Anleggsmidler er eiendeler ment til varig eie og bruk i virksomheten. Anleggsmidler vurderes til anskaffelseskost og avskrives planmessig over forventet økonomisk levetid, men nedskrives til virkelig verdi dersom verdifallet ikke forventes å være forbigående. Langsiktig gjeld balanseføres til opptakskost. Omløpsmidler og kortsiktig gjeld omfatter poster som forfaller til betaling innen ett år samt poster som knytter seg til varekretsløpet. Øvrige poster er klassifisert som anleggsmidler/langsiktig gjeld. Omløpsmidler vurderes til laveste av anskaffelseskost og virkelig verdi. Kortsiktig gjeld balanseføres til opptakskost.

##### *Leieavtaler*

Driftsmidler av vesentlig størrelse og betydning som leies på betingelser som overfører rettigheter og forpliktelser til selskapet (finansiell leasing) aktiveres som driftsmidler. Leieforpliktelsen balanseføres som langsiktig gjeld til nåverdien av minimumsleien og reduseres med betalt leie.

Øvrige utgifter til leie av driftsmidler kostnadsføres løpende. Eventuelle forskuddsbetalinger balanseføres som forskuddsbetalt kostnad, og fordeles over leieperioden.

##### *Varige driftsmidler*

Varige driftsmidler balanseføres og avskrives lineært over driftsmidlenes forventede levetid. Direkte vedlikehold av driftsmidler kostnadsføres løpende under driftskostnader. Påkostninger eller forbedringer tillegges kostpris og avskrives i takt med driftsmidlet. Skillet mellom vedlikehold og påkostning/forbedring regnes i forhold til driftsmidlets stand ved vår anskaffelse av driftsmidlet. Innredning i leide lokaler balanseføres og avskrives over leiekontraktens løpetid.

##### *Nedskrivning*

Varige driftsmidler og immaterielle eiendeler som avskrives, vurderes for verdifall når det foreligger indikasjoner på at fremtidig inntjening ikke kan forsvare eiendelens balanseførte verdi.

##### *Varer*

Varer er vurdert til det laveste av anskaffelseskost og netto salgsverdi.

##### *Fordringer*

Kundefordringer og andre fordringer oppføres til pålydende etter fradrag for avsetning til forventet tap. Avsetningen til tap er gjort på grunnlag av individuell vurdering av fordringene. I tillegg er det foretatt en generell avsetning for å dekke tapsrisiko som ikke var kjent på vurderingstidspunktet.

##### *Markedsbaserte obligasjoner*

Markedsbaserte obligasjoner vurderes til markedsverdi

##### *Skatter*

Skattekostnaden i resultatregnskapet omfatter både periodens betalbare skatt og endring i utsatt skatt/utsatt skattefordel. Utsatt skatt er beregnet med 22 % på grunnlag av de midlertidige forskjellene som eksisterer mellom regnskapsmessige og skattemessige verdier, samt ligningsmessig underskudd til fremføring ved utgangen av regnskapsåret. Skatteøkende og skattereduserende midlertidige forskjeller som reverseres eller kan reverseres i samme periode, er utlignet og nettoført.

**Rkgrafisk AS****Noter til selskapsregnskap for 2020****Note 2 Lønnskostnader og ytelser, godtgjørelser til daglig leder, styret og revisor**

| <b>Lønnskostnader</b>   | <b>2020</b>       | <b>2019</b>       |
|-------------------------|-------------------|-------------------|
| Lønninger               | 16 834 758        | 19 539 608        |
| Arbeidsgiveravgift      | 2 421 115         | 2 938 042         |
| Pensjonskostnader       | 902 887           | 888 258           |
| Andre personalkostnader | 565 085           | 549 288           |
| <b>Sum</b>              | <b>20 723 845</b> | <b>23 915 196</b> |

|                |    |    |
|----------------|----|----|
| Antall årsverk | 32 | 40 |
|----------------|----|----|

| <b>Ytelser til ledende personer</b> | <b>Daglig leder</b> | <b>Daglig leder</b> |
|-------------------------------------|---------------------|---------------------|
| Lønn                                | 1 560 079           | 1 625 825           |
| Annen godtgjørelse                  | 87 845              | 0                   |
| <b>Sum</b>                          | <b>1 647 924</b>    | <b>1 625 825</b>    |

**Pensjoner**

Selskapet er pliktig til å ha tjenstepensjonsordning etter lov om obligatorisk tjenstepensjon. Pensjonsordning som oppfyller kravene etter denne loven er iverksatt.

| <b>Revisor</b>              | <b>2020</b>   | <b>2019</b>   |
|-----------------------------|---------------|---------------|
| Lovpålagt revisjon          | 79 000        | 74 000        |
| Honorar for andre tjenester | 15 000        | 17 000        |
| <b>Sum</b>                  | <b>94 000</b> | <b>91 000</b> |

**Note 3 Bankmidler**

| <b>Bundne bankmidler</b> | <b>2020</b>    | <b>2019</b>    |
|--------------------------|----------------|----------------|
| Skattetrekkkonto         | 894 537        | 941 064        |
| <b>Sum</b>               | <b>894 537</b> | <b>941 064</b> |

**Note 4 Varige driftsmidler**

|                                      | <b>Maskiner leasing</b> | <b>Maskiner og inventar</b> | <b>Goodwill</b>  | <b>Sum varige driftsmidler</b> |
|--------------------------------------|-------------------------|-----------------------------|------------------|--------------------------------|
| Anskaffelseskost 01.01.2020          | 24 016 815              | 3 325 616                   | 1 700 000        | 29 042 431                     |
| Tilgang kjøpte driftsmidler          | 2 936 739               | 242 080                     | 0                | 3 178 819                      |
| <b>Anskaffelseskost 31.12.2020</b>   | <b>26 953 554</b>       | <b>3 567 696</b>            | <b>1 700 000</b> | <b>32 221 250</b>              |
| Akkumulerte avskrivninger 31.12.2020 | 3 993 505               | 2 123 808                   | 1 105 000        | 7 222 313                      |
| <b>Bokført verdi per 31.12.2020</b>  | <b>22 960 049</b>       | <b>1 443 888</b>            | <b>595 000</b>   | <b>24 998 937</b>              |
| Årets avskrivninger                  | 2 379 746               | 556 420                     | 340 000          | 3 276 166                      |
| Avskrivningssatser                   | 10 %                    | 20 %                        | 20 %             |                                |
| Balanseførte leieavtaler             | 22 960 049              |                             |                  |                                |
| Leasinggjeld pr 31.12                | 14 657 065              |                             |                  |                                |
| Årlig leiekostnad                    | 2 610 257               |                             |                  |                                |

**Rkgrafisk AS**

## Noter til selskapsregnskap for 2020

## Note 5 Skatt

|  | 2020             | 2019            |
|--|------------------|-----------------|
| Årets skattekostnad                      |                  |                 |
| Resultatført skatt på ordinært resultat: |                  |                 |
| Betalbar skatt                           | 303 988          | 0               |
| Endring i utsatt skatt                   | 1 509 727        | -171 782        |
| <b>Skattekostnad ordinært resultat</b>   | <b>1 813 715</b> | <b>-171 782</b> |

|                                      |                  |                 |
|--------------------------------------|------------------|-----------------|
| Skattepliktig inntekt:               |                  |                 |
| Ordinært resultat før skatt          | 8 175 137        | -718 203        |
| Permanente forskjeller               | 1 424            | -62 621         |
| Endring i midlertidige forskjeller   | 447 058          | -127 434        |
| Anvendelse av fremførbart underskudd | -7 241 857       | 0               |
| <b>Skattepliktig inntekt</b>         | <b>1 381 762</b> | <b>-908 258</b> |

|                                      |                |          |
|--------------------------------------|----------------|----------|
| Betalbar skatt i balansen:           |                |          |
| Betalbar skatt på årets resultat     | 289 244        | 0        |
| <b>Sum betalbar skatt i balansen</b> | <b>289 244</b> | <b>0</b> |

Skatteeffekten av midlertidige forskjeller som har gitt opphav til utsatt skatt og utsatte skattefordeler, spesifisert på typer av midlertidige forskjeller

|                         | 2020             | 2019             | Endring        |
|-------------------------|------------------|------------------|----------------|
| Varige driftsmidler     | 1 133 450        | 1 770 845        | 637 395        |
| Fordringer              | -200 000         | -200 000         | 0              |
| Balansførte leieavtaler | 8 424 178        | 9 175 850        | 751 672        |
| Andre forskjeller       | -7 423 228       | -8 365 237       | -942 009       |
| <b>Sum</b>              | <b>1 934 400</b> | <b>2 381 458</b> | <b>447 058</b> |

|   |                  |                   |                   |
|---|------------------|-------------------|-------------------|
| Aksjer og andre verdipapirer                    | 67 593           | 33 106            | -34 488           |
| Akkumulert fremførbart underskudd               | 0                | -7 241 857        | -7 241 857        |
| <b>Grunnlag for utsatt skatt / skattefordel</b> | <b>2 001 994</b> | <b>-4 827 293</b> | <b>-6 829 286</b> |
| <b>Utsatt skatt / skattefordel (22 %)</b>       | <b>440 439</b>   | <b>-1 062 004</b> | <b>-1 502 443</b> |

## Note 7 Egenkapital

|                            | Aksjekapital     | Overkurs         | Annen egenkapital | Sum egenkapital   |
|----------------------------|------------------|------------------|-------------------|-------------------|
| Egenkapital Pr. 01.01.2020 | 1 250 000        | 1 676 470        | 15 965 029        | 18 891 499        |
| Årets resultat             |                  |                  | 6 361 422         | 6 361 422         |
| <b>Pr. 31.12.2020</b>      | <b>1 250 000</b> | <b>1 676 470</b> | <b>22 326 450</b> | <b>25 252 920</b> |



## Rkgrafisk AS

### Noter til selskapsregnskap for 2020

#### Note 6 Aksjonærer

Aksjekapitalen i Rkgrafisk AS pr. 31.12 består av:

|                 | Antall         | Pålydende | Bokført          |
|-----------------|----------------|-----------|------------------|
| Ordinære aksjer | 125 000        | 10,0      | 1 250 000        |
| <b>Sum</b>      | <b>125 000</b> |           | <b>1 250 000</b> |

#### Eierstruktur

De største aksjonærene i % pr. 31.12 var:

|                             | Ordinære       | Eierandel    | Stemmeandel  |
|-----------------------------|----------------|--------------|--------------|
| Hojem Invest AS             | 63 750         | 51,0         | 51,0         |
| Pro Pack Innovation AS      | 25 000         | 20,0         | 20,0         |
| Iborg-invest AS             | 14 750         | 11,8         | 11,8         |
| Tajet Invest AS             | 14 750         | 11,8         | 11,8         |
| Nick Invest AS              | 6 750          | 5,4          | 5,4          |
| <b>Totalt antall aksjer</b> | <b>125 000</b> | <b>100,0</b> | <b>100,0</b> |

Hojem Invest AS eies av styremedlem/daglig leder Rolf Hojem. Iborg Invest AS eies av styremedlem Ivar Borgersen. Tajet Invest AS eies av styremedlem Stian Johansen.

#### Note 8 Ansvarlig lån

Noen aksjonærer har gitt lån til selskapet med tilbakeståelseserklæring. Lånene kan tilbakebetales etter vedtak fra styret og under forutsetning av tilfredsstillende likviditet for selskapet. Alle ansvarlige lån er oppgjort i løpet av 2020. Eierne er samlet godskrevet renter med kr 92 353 i 2020

#### Note 9 Verdipapirer

|                      | Anskaffelses<br>kost | Balansført<br>verdi | Markeds<br>verdi |
|----------------------|----------------------|---------------------|------------------|
| Omløpsmidler         |                      |                     |                  |
| DnB Aktiv Rente (II) | 1 843 507            | 1 911 099           | 1 911 099        |
| <b>Sum</b>           | <b>1 843 507</b>     | <b>1 911 099</b>    | <b>1 911 099</b> |

#### Note 10 Pantsfillelser og garantier

|  | 31.12.2020       | 31.12.2019       |
|--|------------------|------------------|
| <b>Pantsikret gjeld, pantsfillelser og garantier</b> |                  |                  |
| Langsiktig gjeld til kredittinstitusjoner            | 2 000 000        | 3 000 000        |
| <b>Sum</b>   | <b>2 000 000</b> | <b>3 000 000</b> |

#### Regnskapsført verdi av pantsikrede eiendeler

|                 |                  |                   |
|-----------------|------------------|-------------------|
| Kundefordringer | 8 771 293        | 10 235 863        |
| <b>Sum</b>      | <b>8 771 293</b> | <b>10 235 863</b> |

Det er tinglyst pant i kundefordringene på kr 5 750 000 i favør av kredittinstitusjoner til dekning av løpende kundeforhold.



## Vekst Revisjon AS

**Partnere:**

Statsautorisert revisor Syver Tønnesen  
Statsautorisert revisor Per M. Michelsen  
Statsautorisert revisor Daniel Rypdal  
Medlemmer i Den norske revisorforening

Til generalforsamlingen i RKGrafisk AS

### UAVHENGIG REVISORS BERETNING

#### Uttalelse om revisjonen av årsregnskapet

*Konklusjon*

Vi har revidert årsregnskapet til RKGrafisk AS som viser et overskudd på kr 6 361 422. Årsregnskapet består av balanse per 31. desember 2020, resultatregnskap for regnskapsåret avsluttet per denne datoen og noter til årsregnskapet, herunder et sammendrag av viktige regnskapsprinsipper.

Etter vår mening er det medfølgende årsregnskapet avgitt i samsvar med lov og forskrifter og gir et rettviseende bilde av selskapets finansielle stilling per 31. desember 2020, og av dets resultater for regnskapsåret avsluttet per denne datoen i samsvar med regnskapslovens regler og god regnskapsskikk i Norge.

*Grunnlag for konklusjonen*

Vi har gjennomført revisjonen i samsvar med lov, forskrift og god revisjonsskikk i Norge, herunder de internasjonale revisjonsstandardene International Standards on Auditing (ISA-ene). Våre oppgaver og plikter i henhold til disse standardene er beskrevet i *Revisors oppgaver og plikter ved revisjon av årsregnskapet*. Vi er uavhengige av selskapet slik det kreves i lov og forskrift, og har overholdt våre øvrige etiske forpliktelser i samsvar med disse kravene. Etter vår oppfatning er innhentet revisjonsbevis tilstrekkelig og hensiktsmessig som grunnlag for vår konklusjon.

*Styrets og daglig leders ansvar for årsregnskapet*

Styret og daglig leder er ansvarlig for å utarbeide årsregnskapet i samsvar med lov og forskrifter, herunder for at det gir et rettviseende bilde i samsvar med regnskapslovens regler og god regnskapsskikk i Norge. Ledelsen er også ansvarlig for slik intern kontroll som den finner nødvendig for å kunne utarbeide et årsregnskap som ikke inneholder vesentlig feilinformasjon, verken som følge av misligheter eller utilsiktede feil.

Ved utarbeidelsen av årsregnskapet må ledelsen ta standpunkt til selskapets evne til fortsatt drift og opplyse om forhold av betydning for fortsatt drift. Forutsetningen om fortsatt drift skal legges til grunn for årsregnskapet så lenge det ikke er sannsynlig at virksomheten vil bli avviklet.

Besøksadresse:  
Vekstsenteret  
Olaf Helsetts vei 6

Postadresse:  
Postboks 150 Oppsal  
0619 Oslo

Telefon:  
23 38 38 38

Internett / E-post:  
[www.vekst-revisjon.no](http://www.vekst-revisjon.no)  
[revisor@vekst-revisjon.no](mailto:revisor@vekst-revisjon.no)

Organisasjonsnr:  
960 132 734 MVA



## Vekst Revisjon AS

### *Revisors oppgaver og plikter ved revisjonen av årsregnskapet*

Vårt mål er å oppnå betryggende sikkerhet for at årsregnskapet som helhet ikke inneholder vesentlig feilinformasjon, verken som følge av misligheter eller utilsiktede feil, og å avgi en revisjonsberetning som inneholder vår konklusjon. Betryggende sikkerhet er en høy grad av sikkerhet, men ingen garanti for at en revisjon utført i samsvar med lov, forskrift og god revisjonsskikk i Norge, herunder ISA-ene, alltid vil avdekke vesentlig feilinformasjon som eksisterer. Feilinformasjon kan oppstå som følge av misligheter eller utilsiktede feil. Feilinformasjon blir vurdert som vesentlig dersom den enkeltvis eller samlet med rimelighet kan forventes å påvirke økonomiske beslutninger som brukerne foretar basert på årsregnskapet.

For videre beskrivelse av revisors oppgaver og plikter vises det til <https://revisorforeningen.no/revisjonsberetninger>

### **Uttalelse om øvrige lovmessige krav**


#### *Konklusjon om årsberetningen*

Basert på vår revisjon av årsregnskapet som beskrevet ovenfor, mener vi at opplysningene i årsberetningen om årsregnskapet og forutsetningen om fortsatt drift er konsistente med årsregnskapet og i samsvar med lov og forskrifter.

#### *Konklusjon om registrering og dokumentasjon*

Basert på vår revisjon av årsregnskapet som beskrevet ovenfor, og kontrollhandlinger vi har funnet nødvendig i henhold til internasjonal standard for attestasjonsoppdrag (ISAE) 3000 «Attestasjonsoppdrag som ikke er revisjon eller forenklet revisorkontroll av historisk finansiell informasjon», mener vi at ledelsen har oppfylt sin plikt til å sørge for ordentlig og oversiktlig registrering og dokumentasjon av selskapets regnskapsopplysninger i samsvar med lov og god bokføringsskikk i Norge.

Oslo, den 12. mai 2021  
Vekst Revisjon AS

  
Syver Tønnesen  
Statsautorisert revisor