



ÅRSREGNSKAPET FOR REGNSKAPSÅRET 2024 - GENERELL INFORMASJON

Enheten

Organisasjonsnummer: 943 815 127
Organisasjonsform: Aksjeselskap
Foretaksnavn: BYGDESNEKKERN AS
Forretningsadresse: Industriveien 38F
3340 ÅMOT

Regnskapsår

Årsregnskapets periode: 01.01.2024 - 31.12.2024

Konsern

Morselskap i konsern: Nei

Regnskapsregler

Regler for små foretak benyttet: Ja
Benyttet ved utarbeidelsen av årsregnskapet til selskapet: Regnskapslovens alminnelige regler

Årsregnskapet fastsatt av kompetent organ

Bekreftet av representant for selskapet: Håvard Brathovde Olsen
Dato for fastsettelse av årsregnskapet: 28.05.2025

Grunnlag for avgivelse

År 2024: Årsregnskapet er elektronisk innlevert
År 2023: Tall er hentet fra elektronisk innlevert årsregnskap fra 2024

Det er ikke krav til at årsregnskapet m.v. som sendes til Regnskapsregisteret er undertegnet. Kontrollen på at dette er utført ligger hos revisor/enhetens øverste organ. Sikkerheten ivaretas ved at innsender har rolle/rettighet for innsending av årsregnskapet via Altinn, og ved at det bekreftes at årsregnskapet er fastsatt av kompetent organ.

Brønnøysundregistrene, 20.06.2025



Resultatregnskap

Beløp i: NOK	Note	2024	2023
RESULTATREGNSKAP			
Inntekter			
Salgsinntekt		58 989 109	25 273 734
Annen driftsinntekt		4 930	
Sum inntekter		58 994 038	25 273 734
Kostnader			
Varekostnad		40 399 672	12 697 265
Lønnskostnad	1	11 406 170	8 300 953
Avskrivning av driftsmidler og immaterielle eiendeler	2	194 736	138 975
Annen driftskostnad		4 298 585	2 421 874
Sum kostnader		56 299 162	23 559 067
Driftsresultat		2 694 876	1 714 666
Finansinntekter og finanskostnader			
Annen renteinntekt		33 536	6 307
Annen finansinntekt		4 200	4 000
Sum finansinntekter		37 736	10 307
Annen rentekostnad		77 705	74 542
Annen finanskostnad		25 933	74 767
Sum finanskostnader		103 639	149 309
Netto finans		-65 902	-139 002
Resultat før skattekostnad		2 628 973	1 575 665
Skattekostnad på resultat	3	580 480	347 066
Årsresultat	4	2 048 493	1 228 599
Årsresultat etter minoritetsinteresser		2 048 493	1 228 599
Totalresultat		2 048 493	1 228 599
Overføringer og disponeringer			



Resultatregnskap

Beløp i: NOK	Note	2024	2023
Ordinært utbytte		500 000	
Avgitt konsernbidrag		26 371	25 135
Avsatt til annen egenkapital		1 522 122	1 203 464
Sum overføringer og disponeringer		2 048 493	1 228 599



Balanse

Beløp i: NOK	Note	2024	2023
BALANSE - EIENDELER			
Anleggsmidler			
Immaterielle eiendeler			
Utsatt skattefordel	3	66 479	56 538
Sum immaterielle eiendeler		66 479	56 538
Varige driftsmidler			
Tomter, bygninger o.a. fast eiendom	2	1 010 325	1 010 325
Maskiner og anlegg	2		
Skip og flytende installasjoner	2		
Driftsløsøre, inventar o.a. utstyr	2	561 110	650 900
Sum varige driftsmidler	2	1 571 435	1 661 225
Finansielle anleggsmidler			
Investeringer i aksjer og andeler		42 000	42 000
Sum finansielle anleggsmidler		42 000	42 000
Sum anleggsmidler		1 679 914	1 759 763
Omløpsmidler			
Varer			
Fordringer			
Kundefordringer		7 886 391	4 249 547
Andre kortsiktige fordringer		1 550 166	1 034 924
Sum fordringer		9 436 557	5 284 471
Bankinnskudd, kontanter og lignende			
Bankinnskudd, kontanter o.l.		3 623 223	1 479 323
Sum bankinnskudd, kontanter og lignende		3 623 223	1 479 323
Sum omløpsmidler		13 059 780	6 763 794
SUM EIENDELER		14 739 695	8 523 558



Balanse

Beløp i: NOK	Note	2024	2023
BALANSE - EGENKAPITAL OG GJELD			
Egenkapital			
Innskutt egenkapital			
Aksjekapital	5	70 000	70 000
Beholdning av egne aksjer	5		
Sum innskutt egenkapital		70 000	70 000
Opptjent egenkapital			
Annen egenkapital		4 425 316	2 903 194
Sum opptjent egenkapital		4 425 316	2 903 194
Sum egenkapital	4	4 495 316	2 973 194
Gjeld			
Langsiktig gjeld			
Utsatt skatt	3		
Annen langsiktig gjeld			
Gjeld til kredittinstitusjoner		729 277	769 801
Sum annen langsiktig gjeld		729 277	769 801
Sum langsiktig gjeld		729 277	769 801
Kortsiktig gjeld			
Leverandørgjeld		4 769 102	2 332 298
Betalbar skatt	3	582 983	276 219
Skyldig offentlige avgifter		2 048 767	985 440
Utbytte		500 000	
Kortsiktig konserngjeld		33 809	32 224
Annen kortsiktig gjeld		1 580 440	1 154 382
Sum kortsiktig gjeld		9 515 101	4 780 563
Sum gjeld		10 244 378	5 550 364
SUM EGENKAPITAL OG GJELD		14 739 694	8 523 558



Brønnøysundregistrene

ÅRSREGNSKAP FOR REGNSKAPSÅRET 2024 - GENERELL INFORMASJON

Journalnummer: 2025 537195

Enheten

Organisasjonsnummer: 943 815 127
Organisasjonsform: Aksjeselskap
Foretaksnavn: BYGDESNEKKERN AS
Forretningsadresse: Industriveien 38F
3340 ÅMOT

Regnskapsår

Årsregnskapets periode: 01.01.2024 - 31.12.2024

Konsern

Morselskap i konsern: Nei

Regnskapsregler

Regler for små foretak benyttet: Ja
Benyttet ved utarbeidelsen av
årsregnskapet til selskapet: Regnskapslovens alminnelige regler

Årsregnskapet fastsatt av kompetent organ

Bekreftet av representant for selskapet: Håvard Brathovde Olsen
Dato for fastsettelse av årsregnskapet: 28.05.2025

Revisjon

Ekstern autorisert regnskapsfører har i løpet av regnskapsåret bistått ved den løpende regnskapsføringen eller utført andre tjenester for selskapet enn å utarbeide årsregnskapet: Ja

Grunnlag for avgivelse

År 2024: Årsregnskap er elektronisk innlevert.
År 2023: Tall er hentet fra elektronisk innlevert årsregnskap fra 2024.

Det er ikke krav til at årsregnskapet m.v. som sendes til Regnskapsregisteret er undertegnet. Kontrollen på at dette er utført ligger hos revisor/enhetens øverste organ. Sikkerheten ivaretas ved at innsender har rolle/rettighet for innsending av årsregnskapet via Altinn, og ved at det bekreftes at årsregnskapet er fastsatt av kompetent organ.

Brønnøysundregistrene, 19.06.2025



Organisasjonsnr: 943 815 127
BYGDESNEKKERN AS

RESULTATREGNSKAP

Beløp i: NOK	Note	2024	2023
RESULTATREGNSKAP			
Inntekter			
Salgsinntekt		58 989 109	25 273 734
Annen driftsinntekt		4 930	
Sum inntekter		58 994 038	25 273 734
Kostnader			
Varekostnad		40 399 672	12 697 265
Lønnskostnad	1	11 406 170	8 300 953
Avskrivning av driftsmidler og immaterielle eiendeler	2	194 736	138 975
Annen driftskostnad		4 298 585	2 421 874
Sum kostnader		56 299 162	23 559 067
Driftsresultat		2 694 876	1 714 666
Finansinntekter og finanskostnader			
Annen renteinntekt		33 536	6 307
Annen finansinntekt		4 200	4 000
Sum finansinntekter		37 736	10 307
Annen rentekostnad		77 705	74 542
Annen finanskostnad		25 933	74 767
Sum finanskostnader		103 639	149 309
Netto finans		-65 902	-139 002
Resultat før skattekostnad		2 628 973	1 575 665
Skattekostnad på resultat	3	580 480	347 066
Årsresultat	4	2 048 493	1 228 599
Årsresultat etter minoritetsinteresser		2 048 493	1 228 599
Totalresultat		2 048 493	1 228 599
Overføringer og disponeringer			
Ordinært utbytte		500 000	
Avgitt konsernbidrag		26 371	25 135
Avsatt til annen egenkapital		1 522 122	1 203 464
Sum overføringer og disponeringer		2 048 493	1 228 599



Organisasjonsnr: 943 815 127
BYGDESNEKKERN AS

BALANSE

Beløp i: NOK	Note	2024	2023
BALANSE - EIENDELER			
Anleggsmidler			
Immaterielle eiendeler			
Utsatt skattefordel	3	66 479	56 538
Sum immaterielle eiendeler		66 479	56 538
Varige driftsmidler			
Tomter, bygninger o.a. fast eiendom	2	1 010 325	1 010 325
Maskiner og anlegg	2		
Skip og flytende installasjoner	2		
Driftsløsøre, inventar o. a. utstyr	2	561 110	650 900
Sum varige driftsmidler	2	1 571 435	1 661 225
Finansielle anleggsmidler			
Investeringer i aksjer og andeler		42 000	42 000
Sum finansielle anleggsmidler		42 000	42 000
Sum anleggsmidler		1 679 914	1 759 763
Omløpsmidler			
Varer			
Fordringer			
Kundefordringer		7 886 391	4 249 547
Andre kortsiktige fordringer		1 550 166	1 034 924
Sum fordringer		9 436 557	5 284 471
Bankinnskudd, kontanter og lignende			
Bankinnskudd, kontanter o. l.		3 623 223	1 479 323
Sum bankinnskudd, kontanter og lignende		3 623 223	1 479 323
Sum omløpsmidler		13 059 780	6 763 794
SUM EIENDELER		14 739 695	8 523 558

BALANSE - EGENKAPITAL OG GJELD

Egenkapital



Innskutt egenkapital			
Aksjekapital	5	70 000	70 000
Beholdning av egne aksjer	5		
Sum innskutt egenkapital		70 000	70 000
Opptjent egenkapital			
Annen egenkapital		4 425 316	2 903 194
Sum opptjent egenkapital		4 425 316	2 903 194
Sum egenkapital	4	4 495 316	2 973 194
Gjeld			
Langsiktig gjeld			
Utsatt skatt	3		
Annen langsiktig gjeld			
Gjeld til			
kredittinstitusjoner		729 277	769 801
Sum annen langsiktig gjeld		729 277	769 801
Sum langsiktig gjeld		729 277	769 801
Kortsiktig gjeld			
Leverandørgjeld		4 769 102	2 332 298
Betalbar skatt	3	582 983	276 219
Skyldig offentlige avgifter		2 048 767	985 440
Utbytte		500 000	
Kortsiktig konserngjeld		33 809	32 224
Annen kortsiktig gjeld		1 580 440	1 154 382
Sum kortsiktig gjeld		9 515 101	4 780 563
Sum gjeld		10 244 378	5 550 364
SUM EGENKAPITAL OG GJELD		14 739 694	8 523 558



Organisasjonsnr: 943 815 127
BYGDESNEKKERN AS

NOTEOPPLYSNINGER - SELSKAP - alle poster oppgitt i hele tall

Note

Antall årsverk i regnskapsåret
19.00

Sum Beløp

Balanseført verdi 31.12. Varige driftsmidler Immaterielle eiend.

Konsernregnskap

Morselskapet sitt navn

Forretningskontor for morselskapet

Begrunnelse for at datterselskap er utelatt fra konsolideringen

Samlet beløp - tilknyttet selskap Årets Fjorårets

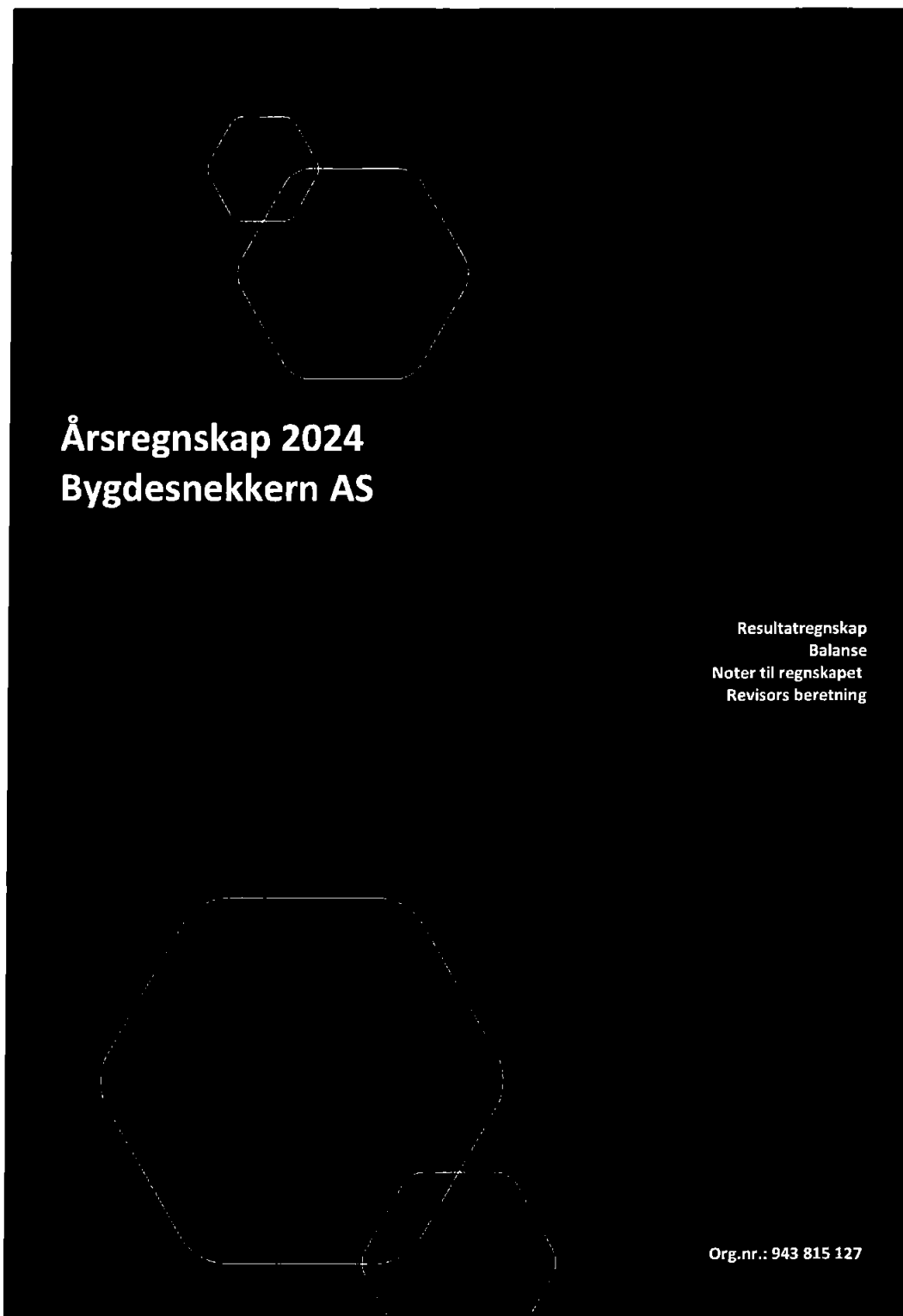
Samlet beløp - foretak i samme konsern Årets Fjorårets

Samlet beløp - foretak i samme konsern Årets Fjorårets

Samlet beløp - felles kontrollert virksomhet Årets Fjorårets

Pantstillelse Beløp

Beholdning av egne aksjer Antall Pålydende Andel av aksjek.





RESULTATREGNSKAP

BYGDESNEKKERN AS

DRIFTSINNEKTER OG DRIFTSKOSTNADER	Note	2024	2023
Salgsinntekt		58 989 109	25 273 734
Annen driftsinntekt		4 930	0
Sum driftsinntekter		58 994 038	25 273 734
Varekostnad		40 399 672	12 697 265
Lønnskostnad	1	11 406 170	8 300 953
Avskrivning av driftsmidler og immaterielle eiendeler	2	194 736	138 975
Annen driftskostnad		4 298 585	2 421 874
Sum driftskostnader		56 299 162	23 559 067
Driftsresultat		2 694 876	1 714 666
FINANSINNEKTER OG FINANSKOSTNADER			
Annen renteinntekt		33 536	6 307
Annen finansinntekt		4 200	4 000
Annen rentekostnad		77 705	74 542
Annen finanskostnad		25 933	74 767
Resultat av finansposter		-65 902	-139 002
Resultat før skattekostnad		2 628 973	1 575 665
Skattekostnad på resultat	3	580 480	347 066
Årsresultat	4	2 048 493	1 228 599
OVERFØRINGER			
Avsatt til utbytte		500 000	0
Avsatt konsernbidrag		26 371	25 135
Avsatt til annen egenkapital		1 522 122	1 203 464
Sum overføringer		2 048 493	1 228 599



BALANSE

BYGDESNEKKERN AS

EIENDELER	Note	2024	2023
ANLEGGSMIDLER			
IMMATERIELLE EIENDELER			
Utsatt skattefordel	3	66 479	56 538
Sum immaterielle eiendeler		66 479	56 538
VARIGE DRIFTSMIDLER			
Tomter, bygninger o.a. fast eiendom	2	1 010 325	1 010 325
Driftsløsøre, inventar o.a. utstyr	2	561 110	650 900
Sum varige driftsmidler	2	1 571 435	1 661 225
FINANSIELLE ANLEGGSMIDLER			
Investeringer i aksjer og andeler		42 000	42 000
Sum finansielle anleggsmidler		42 000	42 000
Sum anleggsmidler		1 679 914	1 759 763
OMLØPSMIDLER			
FORDRINGER			
Kundefordringer		7 886 391	4 249 547
Andre kortsiktige fordringer		1 550 166	1 034 924
Sum fordringer		9 436 557	5 284 471
INVESTERINGER			
Bankinnskudd, kontanter o.l.		3 623 223	1 479 323
Sum omløpsmidler		13 059 780	6 763 794
Sum eiendeler		14 739 695	8 523 558

BYGDESNEKKERN AS

SIDE 3





BALANSE

BYGDESNEKKERN AS

EGENKAPITAL OG GJELD	Note	2024	2023
EGENKAPITAL			
INNSKUTT EGENKAPITAL			
Aksjekapital	5	70 000	70 000
Sum innskutt egenkapital		70 000	70 000
OPPTJENT EGENKAPITAL			
Annen egenkapital		4 425 316	2 903 194
Sum opptjent egenkapital		4 425 316	2 903 194
Sum egenkapital	4	4 495 316	2 973 194
GJELD			
AVSETNING FOR FORPLIKTELSE			
ANNEN LANGSIKTIG GJELD			
Gjeld til kredittinstitusjoner		729 277	769 801
Sum annen langsiktig gjeld		729 277	769 801
KORTSIKTIG GJELD			
Leverandørgjeld		4 769 102	2 332 298
Betalbar skatt	3	582 983	276 219
Skyldig offentlige avgifter		2 048 767	985 440
Utbytte		500 000	0
Konserngjeld		33 809	32 224
Annen kortsiktig gjeld		1 580 440	1 154 382
Sum kortsiktig gjeld		9 515 101	4 780 563
Sum gjeld		10 244 378	5 550 364
Sum egenkapital og gjeld		14 739 694	8 523 558

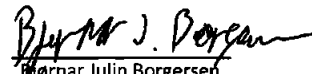
Modum, 16.05.2025
Styret i Bygdesnekkern AS


Rune Drolsum
styreleder


Håvard Brathovde Olsen
styremedlem/daglig leder


Harald Skretteberg
styremedlem


Tore Bjørnstad
styremedlem


Bjørnar Julin Borgersen
styremedlem

BYGDESNEKKERN AS

SIDE 4



Regnskapsprinsipper

Årsregnskapet er satt opp i samsvar med regnskapsloven og NRS 8 - God regnskapsskikk for små foretak.

DRIFTSINNTEKTER

Inntektsføring ved salg av varer skjer på leveringstidspunktet. Tjenester inntektsføres etter hvert som de leveres.

SKATT

Skattekostnaden i resultatregnskapet omfatter både periodens betalbare skatt og endring i utsatt skatt. Utsatt skatt er beregnet med 22 % på grunnlag av de midlertidige forskjeller som eksisterer mellom regnskapsmessige og skattemessige verdier, samt ligningsmessig underskudd til fremføring ved utgangen av regnskapsåret. Skatteøkende og skattereduserende midlertidige forskjeller som reverserer eller kan reverseres i samme periode er utlignet og nettoført.

KLASSIFISERING OG VURDERING AV ANLEGGSMIDLER

Anleggsmidler omfatter eiendeler bestemt til varig eie og bruk. Anleggsmidler er vurdert til anskaffelseskost. Varige driftsmidler balanseføres og avskrives over driftsmidlets økonomiske levetid. Avskrivningsperioden for fast eiendom anskaffet etter 2009 er dekomponert i en del som gjelder råbygget og en del som gjelder faste tekniske installasjoner. Varige driftsmidler nedskrives til gjenvinnbart beløp ved verdifall som forventes ikke å være forbigående. Gjenvinnbart beløp er det høyeste av netto salgsverdi og verdi i bruk. Verdi i bruk er nåverdi av fremtidige kontantstrømmer knyttet til eiendelen. Nedskrivningen reverseres når grunnlaget for nedskrivningen ikke lenger er til stede.

KLASSIFISERING OG VURDERING AV OMLØPSMIDLER

Omløpsmidler og kortsiktig gjeld omfatter normalt poster som forfaller til betaling innen ett år etter balansedagen, samt poster som knytter seg til varekretsløpet. Omløpsmidler vurderes til laveste verdi av anskaffelseskost og virkelig verdi.

FORDRINGER

Kundefordringer og andre fordringer oppføres til pålydende etter fradrag for avsetning til forventet tap. Avsetning til tap gjøres på grunnlag av en individuell vurdering av de enkelte fordringene.

Note 1 Lønnskostnader og antall årsverk

LØNSKOSTNADER

	2024	2023
Lønninger	9 441 397	7 020 399
Arbeidsgiveravgift	1 414 916	1 036 112
Pensjonskostnader	303 448	91 128
Andre ytelser	246 409	153 315
Sum	11 406 170	8 300 953

Selskapet har i 2024 sysselsatt 15 årsverk.



Note 2 Anleggsmidler

	Bygninger og tomter	Driftsløsøre, inventar ol.	Sum
Anskaffelseskost pr. 01.01.24	1 010 325	946 233	1 956 558
+ Tilgang kjøpte driftsmidler		104 946	104 946
= Anskaffelseskost 31.12.24	1 010 325	1 051 179	2 061 504
Akkumulerte avskrivninger 31.12.24		490 068	490 068
= Bokført verdi 31.12.24	1 010 325	561 110	1 571 435
Årets ordinære avskrivninger		194 736	194 736
Økonomisk levetid		0-10 år	

Note 3 Skatt

Årets skattekostnad	2024	2023
Resultatført skatt på ordinært resultat:		
Betalbar skatt	590 421	283 308
Endring i utsatt skattefordel	-9 941	63 758
Skattekostnad ordinært resultat	580 480	347 066
Skattepliktig inntekt:		
Resultat før skatt	2 628 973	1 575 665
Permanente forskjeller	9 573	1 911
Endring i midlertidige forskjeller	45 185	-289 812
Avgitt konsernbidrag	-33 809	-32 224
Skattepliktig inntekt	2 649 923	1 255 540
Betalbar skatt i balansen:		
Betalbar skatt på årets resultat	590 421	283 308
Betalbar skatt på avgitt konsernbidrag	-7 438	-7 089
Sum betalbar skatt i balansen	582 983	276 219

Skatteeffekten av midlertidige forskjeller som har gitt opphav til utsatt skatt og utsatte skattefordeler, spesifisert på typer av midlertidige forskjeller

	2024	2023	Endring
Varige driftsmidler	-4 176	41 010	45 185
Fordringer	-38 000	-38 000	0
Avsetninger mv	-260 000	-260 000	0
Sum	-302 176	-256 991	45 185
Grunnlag for utsatt skattefordel	-302 176	-256 991	45 185
Utsatt skattefordel (22 %)	-66 479	-56 538	9 941



Note 4 Egenkapital

	Aksjekapital	Annen egenkapital	Sum egenkapital
Pr. 31.12.2023	70 000	2 903 194	2 973 194
Årets resultat		2 048 493	2 048 493
Utbytte		-500 000	-500 000
Konsernbidrag avgitt		-26 371	-26 371
Pr 31.12.2024	70 000	4 425 316	4 495 316

Note 5 Aksjonærer

AKSJEKAPITALEN I BYGDESNEKKERN AS PR. 31.12 BESTÅR AV:

	Antall	Pålydende	Bokført
Ordinære aksjer	70	1 000,0	70 000
Sum	70		70 000

EIERSTRUKTUR

De største aksjonærene i % pr. 31.12 var:

	Ordinære	Eierandel	Stemmeandel
Modum Holding AS	70	100,0	100,0



UAVHENGIG REVISORS BERETNING
Til generalforsamlingen i Bygdesnekkern AS

Uttalelse om revisjonen av årsregnskapet

Konklusjon

Vi har revidert årsregnskapet for Bygdesnekkern AS som viser et overskudd på kr 2 048 493. Årsregnskapet består av balanse per 31. desember 2024, resultatregnskap for regnskapsåret avsluttet per denne datoen og noter til årsregnskapet, herunder et sammendrag av viktige regnskapsprinsipper.

Etter vår mening

- oppfyller årsregnskapet gjeldende lovkrav, og
- gir årsregnskapet et rettviseende bilde av selskapets finansielle stilling per 31. desember 2024 og av dets resultater for regnskapsåret avsluttet per denne datoen i samsvar med regnskapslovens regler og god regnskapsskikk i Norge.

Grunnlag for konklusjonen

Vi har gjennomført revisjonen i samsvar med International Standards on Auditing (ISA-ene). Våre oppgaver og plikter i henhold til disse standardene er beskrevet nedenfor under Revisors oppgaver og plikter ved revisjonen av årsregnskapet. Vi er uavhengige av selskapet i samsvar med kravene i relevante lover og forskrifter i Norge og International Code of Ethics for Professional Accountants (inkludert internasjonale uavhengighetsstandarder) utstedt av International Ethics Standards Board for Accountants (IESBA-reglene), og vi har overholdt våre øvrige etiske forpliktelser i samsvar med disse kravene. Innhentet revisjonsbevis er etter vår vurdering tilstrekkelig og hensiktsmessig som grunnlag for vår konklusjon.

Styret og daglig leders ansvar for årsregnskapet

Styret og daglig leder (ledelsen) er ansvarlig for å utarbeide årsregnskapet og for at det gir et rettviseende bilde i samsvar med regnskapslovens regler og god regnskapsskikk i Norge. Ledelsen er også ansvarlig for slik intern kontroll som den finner nødvendig for å kunne utarbeide et årsregnskap som ikke inneholder vesentlig feilinformasjon, verken som følge av misligheter eller utilsiktede feil.

Ved utarbeidelsen av årsregnskapet må ledelsen ta standpunkt til selskapets evne til fortsatt drift og opplyse om forhold av betydning for fortsatt drift. Forutsetningen om fortsatt drift skal legges til grunn for årsregnskapet så lenge det ikke er sannsynlig at virksomheten vil bli avvirket.



Revisors oppgaver og plikter ved revisjonen av årsregnskapet

Vårt mål er å oppnå betryggende sikkerhet for at årsregnskapet som helhet ikke inneholder vesentlig feilinformasjon, verken som følge av misligheter eller utilsiktede feil, og å avgi en revisjonsberetning som inneholder vår konklusjon. Betryggende sikkerhet er en høy grad av sikkerhet, men ingen garanti for at en revisjon utført i samsvar med ISA-ene, alltid vil avdekke vesentlig feilinformasjon. Feilinformasjon kan oppstå som følge av misligheter eller utilsiktede feil. Feilinformasjon er å anse som vesentlig dersom den enkeltvis eller samlet med rimelighet kan forventes å påvirke de økonomiske beslutningene som brukerne foretar på grunnlag av årsregnskapet.

For revisors oppgaver og plikter se: <https://revisorforeningen.no/revisjonsberetninger>

Drammen, 16. mai 2025
Gyllstrøm & Johansen AS

Hege Gyllstrøm
Statsautorisert revisor