



## ÅRSREGNSKAPET FOR REGNSKAPSÅRET 2022 - GENERELL INFORMASJON

### Enheten

Organisasjonsnummer: 986 778 713  
Organisasjonsform: Aksjeselskap  
Foretaksnavn: 3K ELEKTRO AS  
Forretningsadresse: Bjørnstjerne Bjørnsons gate 110  
3044 DRAMMEN

### Regnskapsår

Årsregnskapets periode: 01.01.2022 - 31.12.2022

### Konsern

Morselskap i konsern: Nei

### Regnskapsregler

Regler for små foretak benyttet: Ja  
Benyttet ved utarbeidelsen av årsregnskapet til selskapet: Regnskapslovens alminnelige regler

### Årsregnskapet fastsatt av kompetent organ

Bekreftet av representant for selskapet: Geir Ivar Pettersen  
Dato for fastsettelse av årsregnskapet: 16.03.2023

### Grunnlag for avgivelse

År 2022: Årsregnskapet er elektronisk innlevert  
År 2021: Tall er hentet fra elektronisk innlevert årsregnskap fra 2022

*Det er ikke krav til at årsregnskapet m.v. som sendes til Regnskapsregisteret er undertegnet. Kontrollen på at dette er utført ligger hos revisor/enhetens øverste organ. Sikkerheten ivaretas ved at innsender har rolle/rettighet for innsending av årsregnskapet via Altinn, og ved at det bekreftes at årsregnskapet er fastsatt av kompetent organ.*

Brønnøysundregistrene, 26.03.2024



### Resultatregnskap

Beløp i: NOK	Note	2022	2021
<b>RESULTATREGNSKAP</b>			
<b>Inntekter</b>			
Salgsinntekt			-459 635
<b>Sum inntekter</b>			<b>-459 635</b>
<b>Kostnader</b>			
Lønnskostnad	2		
Annen driftskostnad		-63 900	-505 187
<b>Sum kostnader</b>		<b>-63 900</b>	<b>-505 187</b>
<b>Driftsresultat</b>		<b>63 900</b>	<b>45 552</b>
<b>Finansinntekter og finanskostnader</b>			
Renteinntekt fra foretak i samme konsern		386	
<b>Sum finansinntekter</b>		<b>386</b>	
Annen finanskostnad		177	473
<b>Sum finanskostnader</b>		<b>177</b>	<b>473</b>
<b>Netto finans</b>		<b>209</b>	<b>-473</b>
<b>Ordinært resultat før skattekostnad</b>		<b>64 109</b>	<b>45 079</b>
Skattekostnad på resultat	3	14 104	-168 356
<b>Ordinært resultat etter skattekostnad</b>		<b>50 005</b>	<b>213 435</b>
<b>Årsresultat</b>		<b>50 005</b>	<b>213 435</b>
<b>Årsresultat etter minoritetsinteresser</b>		<b>50 005</b>	<b>213 435</b>
<b>Totalresultat</b>		<b>50 005</b>	<b>213 435</b>
<b>Overføringer og disponeringer</b>			
Avsatt til fond for vurderingsforskjeller	4		
Overført fra fond for vurderingsforskjeller	4		
Ordinært utbytte	4, 4, 4		
Konsernbidrag	4		



## Resultatregnskap

<b>Beløp i: NOK</b>	<b>Note</b>	<b>2022</b>	<b>2021</b>
Avgitt konsernbidrag	4	468 594	160 000
Udekket tap	4, 4		
Avsatt til annen egenkapital	4		53 435
Overført fra annen egenkapital	4	-418 589	
<b>Sum overføringer og disponeringer</b>		<b>50 005</b>	<b>213 435</b>



## Balanse

Beløp i: NOK	Note	2022	2021
<b>BALANSE - EIENDELER</b>			
<b>Anleggsmidler</b>			
<b>Immaterielle eiendeler</b>			
Utsatt skattefordel	3		
<b>Sum anleggsmidler</b>		<b>0</b>	<b>0</b>
<b>Omløpsmidler</b>			
<b>Varer</b>			
<b>Fordringer</b>			
Andre kortsiktige fordringer		70 959	90 959
Konsernfordringer	5	1 263 472	1 651 500
<b>Sum fordringer</b>		<b>1 334 431</b>	<b>1 742 459</b>
Bankinnskudd, kontanter o.l.			
<b>Sum omløpsmidler</b>		<b>1 334 431</b>	<b>1 742 459</b>
<b>SUM EIENDELER</b>		<b>1 334 431</b>	<b>1 742 459</b>
<b>BALANSE - EGENKAPITAL OG GJELD</b>			
<b>Egenkapital</b>			
<b>Innskutt egenkapital</b>			
Aksjekapital	4, 6, 7	200 000	200 000
Beholdning av egne aksjer	4		
Overkurs	4		
Annen innskutt egenkapital	4	570 312	120 312
<b>Sum innskutt egenkapital</b>		<b>770 312</b>	<b>320 312</b>
<b>Opptjent egenkapital</b>			
Fond for vurderingsforskjeller	4		
Annen egenkapital	4		
Udekket tap	4, 7	532 597	114 008
<b>Sum opptjent egenkapital</b>		<b>-532 597</b>	<b>-114 008</b>



### Balanse

Beløp i: NOK	Note	2022	2021
<b>Sum egenkapital</b>		<b>237 715</b>	<b>206 304</b>
<b>Gjeld</b>			
<b>Langsiktig gjeld</b>			
Utsatt skatt	3	454 133	572 197
<b>Sum avsetninger for forpliktelser</b>		<b>454 133</b>	<b>572 197</b>
<b>Annen langsiktig gjeld</b>			
Øvrig langsiktig gjeld	5		
<b>Sum langsiktig gjeld</b>		<b>454 133</b>	<b>572 197</b>
<b>Kortsiktig gjeld</b>			
Leverandørgjeld	5		
Betalbar skatt	3		
Skyldig offentlige avgifter		1	15 698
Kortsiktig konserngjeld	5	642 583	948 261
Annen kortsiktig gjeld	5		
<b>Sum kortsiktig gjeld</b>		<b>642 583</b>	<b>963 958</b>
<b>Sum gjeld</b>		<b>1 096 716</b>	<b>1 536 155</b>
<b>SUM EGENKAPITAL OG GJELD</b>		<b>1 334 431</b>	<b>1 742 459</b>



## Brønnøysundregistrene

### ÅRSREGNSKAP FOR REGNSKAPSÅRET 2022 - GENERELL INFORMASJON

Journalnummer: 2023 343524

#### Enheten

Organisasjonsnummer: 986 778 713  
Organisasjonsform: Aksjeselskap  
Foretaksnavn: 3K ELEKTRO AS  
Forretningsadresse: Bjørnstjerne Bjørnsons gate 110  
3044 DRAMMEN

#### Regnskapsår

Årsregnskapets periode: 01.01.2022 - 31.12.2022

#### Konsern

Morselskap i konsern: Nei

#### Regnskapsregler

Regler for små foretak benyttet: Ja  
Benyttet ved utarbeidelsen av  
årsregnskapet til selskapet: Regnskapslovens alminnelige regler

#### Årsregnskapet fastsatt av kompetent organ

Bekreftet av representant for selskapet: Geir Ivar Pettersen  
Dato for fastsettelse av årsregnskapet: 16.03.2023

#### Revisjon

Selskapet har besluttet at årsregnskapet  
ikke skal revideres: Ja  
Årsregnskapet er utarbeidet av ekstern  
autorisert regnskapsfører: Ja

#### Grunnlag for avgivelse

År 2022: Årsregnskap er elektronisk innlevert.  
År 2021: Tall er hentet fra elektronisk innlevert årsregnskap fra 2022.

*Det er ikke krav til at årsregnskapet m.v. som sendes til Regnskapsregisteret er undertegnet. Kontrollen på at dette er utført ligger hos revisor/enhetens øverste organ. Sikkerheten ivaretas ved at innsender har rolle/rettighet for innsending av årsregnskapet via Altinn, og ved at det bekreftes at årsregnskapet er fastsatt av kompetent organ.*

Brønnøysundregistrene, 03.04.2023



Organisasjonsnr: 986 778 713  
3K ELEKTRO AS

## RESULTATREGNSKAP

Beløp i: NOK	Note	2022	2021
<b>RESULTATREGNSKAP</b>			
<b>Inntekter</b>			
Salgsinntekt			-459 635
<b>Sum inntekter</b>			<b>-459 635</b>
<b>Kostnader</b>			
Lønnskostnad	2		
Annen driftskostnad		-63 900	-505 187
<b>Sum kostnader</b>		<b>-63 900</b>	<b>-505 187</b>
<b>Driftsresultat</b>		<b>63 900</b>	<b>45 552</b>
<b>Finansinntekter og finanskostnader</b>			
Renteinntekt fra foretak i samme konsern		386	
<b>Sum finansinntekter</b>		<b>386</b>	
Annen finanskostnad		177	473
<b>Sum finanskostnader</b>		<b>177</b>	<b>473</b>
<b>Netto finans</b>		<b>209</b>	<b>-473</b>
<b>Ordinært resultat før skattekostnad</b>			
Skattekostnad på resultat	3	64 109	45 079
<b>Ordinært resultat etter skattekostnad</b>		<b>14 104</b>	<b>-168 356</b>
<b>Årsresultat</b>		<b>50 005</b>	<b>213 435</b>
<b>Årsresultat etter minoritetsinteresser</b>		<b>50 005</b>	<b>213 435</b>
<b>Totalresultat</b>		<b>50 005</b>	<b>213 435</b>
<b>Overføringer og disponeringer</b>			
Avsatt til fond for vurderingsforskjeller	4		
Overført fra fond for vurderingsforskjeller	4		
Ordinært utbytte	4, 4, 4		
Konsernbidrag	4		
Avgitt konsernbidrag	4	468 594	160 000
Udekket tap	4, 4		
Avsatt til annen egenkapital	4		53 435
Overført fra annen egenkapital	4	-418 589	



Sum overføringer og  
disponeringer

50 005

213 435



Organisasjonsnr: 986 778 713  
3K ELEKTRO AS

## BALANSE

Beløp i: NOK

	Note	2022	2021
--	------	------	------

### BALANSE - EIENDELER

Anleggsmidler  
Immaterielle eiendeler  
Utsatt skattefordel

3

Sum anleggsmidler

		0	0
--	--	---	---

Omløpsmidler  
Varer

Fordringer  
Andre kortsiktige  
fordringer  
Konsernfordringer  
Sum fordringer

5

70 959	90 959
1 263 472	1 651 500
<b>1 334 431</b>	<b>1 742 459</b>

Bankinnskudd, kontanter o.  
l.

Sum omløpsmidler

1 334 431	1 742 459
-----------	-----------

**SUM EIENDELER**

<b>1 334 431</b>	<b>1 742 459</b>
------------------	------------------

### BALANSE - EGENKAPITAL OG GJELD

Egenkapital  
Innskutt egenkapital

Aksjekapital 4, 6, 7  
Beholdning av egne aksjer 4  
Overkurs 4  
Annen innskutt egenkapital 4  
Sum innskutt egenkapital

200 000	200 000
570 312	120 312
<b>770 312</b>	<b>320 312</b>

Opptjent egenkapital

Fond for  
vurderingsforskjeller 4  
Annen egenkapital 4  
Udekket tap 4, 7  
Sum opptjent egenkapital

532 597	114 008
<b>-532 597</b>	<b>-114 008</b>

Sum egenkapital

237 715	206 304
---------	---------

Gjeld  
Langsiktig gjeld

Utsatt skatt 3  
Sum avsetninger for  
forpliktelser  
Annen langsiktig gjeld

454 133	572 197
<b>454 133</b>	<b>572 197</b>



Øvrig langsiktig gjeld	5		
<b>Sum langsiktig gjeld</b>		<b>454 133</b>	<b>572 197</b>
<b>Kortsiktig gjeld</b>			
Leverandørgjeld	5		
Betalbar skatt	3		
Skyldig offentlige avgifter		1	15 698
Kortsiktig konserngjeld	5	642 583	948 261
Annen kortsiktig gjeld	5		
<b>Sum kortsiktig gjeld</b>		<b>642 583</b>	<b>963 958</b>
<b>Sum gjeld</b>		<b>1 096 716</b>	<b>1 536 155</b>
<b>SUM EGENKAPITAL OG GJELD</b>		<b>1 334 431</b>	<b>1 742 459</b>



Organisasjonsnr: 986 778 713  
3K ELEKTRO AS

NOTEOPPLYSNINGER - SELSKAP - alle poster oppgitt i hele tall

Note  
2

Antall årsverk i regnskapsåret  
0.00

Sum Beløp

Balanseført verdi 31.12. Varige driftsmidler Immaterielle eiend.

Konsernregnskap

Morselskapet sitt navn

Forretningskontor for morselskapet

Begrunnelse for at datterselskap er utelatt fra konsolideringen

Samlet beløp - tilknyttet selskap Årets Fjorårets

Samlet beløp - foretak i samme konsern Årets Fjorårets

Samlet beløp - foretak i samme konsern Årets Fjorårets

Samlet beløp - felles kontrollert virksomhet Årets Fjorårets

Pantstillelse Beløp

Beholdning av egne aksjer Antall Pålydende Andel av aksjek.




**Årsregnskap 2022**

**for**

**3k Elektro AS**




<b>Resultatregnskap</b>			
<b>3k Elektro AS</b>			
<b>Driftsinntekter og driftskostnader</b>	<b>Note</b>	<b>2022</b>	<b>2021</b>
Salgsinntekt		0	-459 635
<b>Sum driftsinntekter</b>		<b>0</b>	<b>-459 635</b>
Annen driftskostnad		-63 900	-505 187
<b>Sum driftskostnader</b>		<b>-63 900</b>	<b>-505 187</b>
<b>Driftsresultat</b>		<b>63 900</b>	<b>45 552</b>
<b>Finansinntekter og finanskostnader</b>			
Renteinntekt fra foretak i samme konsern		386	0
Annen finanskostnad		177	473
<b>Resultat av finansposter</b>		<b>209</b>	<b>-473</b>
Resultat før skattekostnad		64 109	45 079
Skattekostnad på resultat	3	14 104	-168 356
<b>Årsresultat</b>		<b>50 005</b>	<b>213 435</b>
<b>Overføringer</b>			
Avsatt konsernbidrag	4	468 594	160 000
Avsatt til annen egenkapital	4	0	53 435
Overført fra annen egenkapital	4	418 589	0
<b>Sum overføringer</b>		<b>50 005</b>	<b>213 435</b>






<b>Balanse</b>			
<b>3k Elektro AS</b>			
	<b>Note</b>	<b>2022</b>	<b>2021</b>
<b>Eiendeler</b>			
<b>Omløpsmidler</b>			
<b>Fordringer</b>			
Andre kortsiktige fordringer		70 959	90 959
Konsernfordringer	5	1 263 472	1 651 500
<b>Sum fordringer</b>		<b>1 334 431</b>	<b>1 742 459</b>
<b>Sum omløpsmidler</b>		<b>1 334 431</b>	<b>1 742 459</b>
<b>Sum eiendeler</b>		<b>1 334 431</b>	<b>1 742 459</b>





<b>Balanse</b>			
<b>3k Elektro AS</b>			
	<b>Note</b>	<b>2022</b>	<b>2021</b>
<b>Egenkapital</b>			
<b>Innskutt egenkapital</b>			
Aksjekapital	4, 6, 7	200 000	200 000
Annen innskutt egenkapital	4	570 312	120 312
<b>Sum innskutt egenkapital</b>		<b>770 312</b>	<b>320 312</b>
<b>Opptjent egenkapital</b>			
Udekket tap	4, 7	-532 597	-114 008
<b>Sum opptjent egenkapital</b>		<b>-532 597</b>	<b>-114 008</b>
<b>Sum egenkapital</b>		<b>237 715</b>	<b>206 304</b>
<b>Gjeld</b>			
<b>Avsetning for forpliktelser</b>			
Utsatt skatt	3	454 133	572 197
<b>Sum avsetning for forpliktelser</b>		<b>454 133</b>	<b>572 197</b>
<b>Kortsiktig gjeld</b>			
Skyldig offentlige avgifter		1	15 698
Konserngjeld	5	642 583	948 261
<b>Sum kortsiktig gjeld</b>		<b>642 583</b>	<b>963 958</b>
<b>Sum gjeld</b>		<b>1 096 716</b>	<b>1 536 155</b>
<b>Sum egenkapital og gjeld</b>		<b>1 334 431</b>	<b>1 742 459</b>
<p>Drammen, 16. mars 2023 Styret i 3k Elektro AS</p>  <p>Geir Ivar Pettersen styreleder</p>			
<b>3k Elektro AS</b>		<b>Side 4</b>	



## Note 1 Regnskapsprinsipper

Årsregnskapet er utarbeidet i samsvar med regnskapsloven av 1998 og god regnskapsskikk for små foretak i Norge.

### Hovedregel for vurdering og klassifisering av eiendeler og gjeld

Eiendeler bestemt til varig eie eller bruk er klassifisert som anleggsmidler. Andre eiendeler er klassifisert som omløpsmidler. Fordringer som skal tilbakebetales innen et år er klassifisert som omløpsmidler. Ved klassifisering av kortsiktig og langsiktig gjeld er tilsvarende kriterier lagt til grunn.

Omløpsmidler vurderes til laveste av anskaffelseskost og virkelig verdi.

Anleggsmidler vurderes til anskaffelseskost, men nedskrives til gjenvinnbart beløp dersom dette er lavere enn bokført verdi, og verdifallet forventes ikke å være forbigående. Anleggsmidler med begrenset økonomisk levetid avskrives planmessig.

### Fordringer

Kundefordringer og andre fordringer er oppført til pålydende etter fradrag for avsetning til forventet tap. Avsetning til tap gjøres på grunnlag av en individuell vurdering av de enkelte fordringer.

### Skatter

Skattekostnaden sammenstilles med regnskapsmessig resultat før skatt. Skatt knyttet til egenkapitaltransaksjoner, for eksempel konsernbidrag, føres mot egenkapitalen.

Skattekostnaden består av betalbar skatt (skatt på årets direkte skattepliktige inntekt) og endring i netto utsatt skatt. Skattekostnaden fordeles på ordinært resultat og virkning av prinsippendring og korrigering av feil i henhold til skattegrunnlaget. Utsatt skatt og utsatt skattefordel er presentert netto i balansen.

## Note 2 Lønnskostnader og ytelser, godtgjørelser til styret og revisor

Selskapet har i 2022 ingen ansatte og har ikke utbetalt lønn eller andre ytelser til selskapets styre.

### Pensjonsforpliktelser

Selskapet har ingen ansatte og er ikke pliktig til å ha tjenestepensjonsordning etter lov om obligatorisk tjenestepensjon.

### Honorar til revisor

Selskapet har fravalgt revisor.



## Note 3 Skatt

<b>Årets skattekostnad</b>	<b>2022</b>	<b>2021</b>
Resultatført skatt på ordinært resultat:		
Betalbar skatt	132 168	-33 934
Endring i utsatt skatt	-118 064	-134 422
<b>Skattekostnad ordinært resultat</b>	<b>14 104</b>	<b>-168 356</b>
Skattepliktig inntekt:		
Resultat før skatt	64 109	45 079
Permanente forskjeller	0	-810 334
Endring i midlertidige forskjeller	536 653	611 009
Mottatt konsernbidrag	0	154 246
Avgitt konsernbidrag	-600 762	0
<b>Skattepliktig inntekt</b>	<b>0</b>	<b>0</b>
Betalbar skatt i balansen:		
Betalbar skatt på årets resultat	132 168	-33 934
Betalbar skatt på avgitt konsernbidrag	-132 168	0
Betalbar skatt på mottatt konsernbidrag	0	33 934
<b>Sum betalbar skatt i balansen</b>	<b>0</b>	<b>0</b>

Skatteeffekten av midlertidige forskjeller som har gitt opphav til utsatt skatt og utsatte skattefordeler, spesifisert på typer av midlertidige forskjeller

	<b>2022</b>	<b>2021</b>	<b>Endring</b>
Varige driftsmidler	-129 198	-166 616	-37 417
Fordringer	-283 834	-329 082	-45 248
Gevinst – og tapskonto	2 477 273	3 096 592	619 319
<b>Sum</b>	<b>2 064 241</b>	<b>2 600 894</b>	<b>536 653</b>
<b>Grunnlag for utsatt skatt</b>	<b>2 064 241</b>	<b>2 600 894</b>	<b>536 653</b>
<b>Utsatt skatt (22 %)</b>	<b>454 133</b>	<b>572 197</b>	<b>118 064</b>

## Note 4 Egenkapital

	<b>Aksjekapital</b>	<b>Annen Innskutt egenkapital</b>	<b>Udekket tap</b>	<b>Sum egenkapital</b>
Pr. 01.01.2022	200 000	120 312	-114 008	206 304
Avgitt konsernbidrag			-468 594	-468 594
Mottatt konsernbidrag		450 000		450 000
Årets resultat			50 005	50 005
<b>Egenkapital Pr 31.12.2022</b>	<b>200 000</b>	<b>570 312</b>	<b>-532 597</b>	<b>237 715</b>



## Note 5 Mellomværende med selskap i samme konsern mv.

	2022	Fordringer 2021
Fordring på Ingeniør Ivar Pettersen AS	813 472	1 497 254
Mottatt konsernbidrag fra Ingeniør Ivar Pettersen AS	450 000	154 246
<b>Sum</b>	<b>1 263 472</b>	<b>1 651 500</b>

	2022	Kortsiktig gjeld 2021
Gjeld Ingeniør Ivar Pettersen AS	-41 821	-788 261
Avgitt konsernbidrag Ingeniør Ivar Pettersen AS	-600 762	-160 000
<b>Sum</b>	<b>-642 583</b>	<b>-948 261</b>

## Note 6 Aksjekapital, aksjonærer m.v.

Aksjekapitalen i 3k Elektro AS pr. 31.12 består av:

	Antall	Pålydende	Balanseført
Ordinære aksjer	200	1 000	200 000
<b>Sum</b>	<b>200</b>	<b>1 000</b>	<b>200 000</b>

Alle aksjene gir samme rettigheter i selskapet.

Oversikt over de største aksjonærene pr. 31.12.2022:

	Ordinære aksjer	Eierandel	Stemmeandel
Ingeniør Ivar Pettersen AS	200	100 %	100 %
<b>Sum</b>	<b>200</b>	<b>100 %</b>	<b>100 %</b>

Selskapet inngår i konsernregnskapet til Pettersen AS, som har virksomhetsadresse i Drammen.

## Note 7 Fortsatt drift

Årsregnskapet er utarbeidet under forutsetning om fortsatt drift. Aksjonær bekrefter at forutsetningen er tilstede.