



## ÅRSREGNSKAPET FOR REGNSKAPSÅRET 2024 - GENERELL INFORMASJON

### Enheten

Organisasjonsnummer:	997 776 658
Organisasjonsform:	Aksjeselskap
Foretaksnavn:	GJERMUNDSSEN HOLDING AS
Forretningsadresse:	Lerkeveien 9 3142 VESTSKOGEN

### Regnskapsår

Årsregnskapets periode:	01.01.2024 - 31.12.2024
-------------------------	-------------------------

### Konsern

Mørselskap i konsern:	Ja
Konsernregnskap lagt ved:	Ja

### Regnskapsregler

Regler for små foretak benyttet:	Nei
Benyttet ved utarbeidelsen av årsregnskapet til selskapet:	Regnskapslovens alminnelige regler
Benyttet ved utarbeidelsen av årsregnskapet til konsernet:	Regnskapslovens alminnelige regler

### Årsregnskapet fastsatt av kompetent organ

Bekreftet av representant for selskapet:	Per Johannessen
Dato for fastsettelse av årsregnskapet:	10.05.2025

### Grunnlag for avgivelse

År 2024: Årsregnskapet er elektronisk innlevert
År 2023: Tall er hentet fra elektronisk innlevert årsregnskap fra 2024

*Det er ikke krav til at årsregnskapet m.v. som sendes til Regnskapsregisteret er undertegnet. Kontrollen på at dette er utført ligger hos revisor/enhetens øverste organ. Sikkerheten ivaretas ved at innsender har rolle/rettighet for innsending av årsregnskapet via Altinn, og ved at det bekreftes at årsregnskapet er fastsatt av kompetent organ.*

Brønnøysundregistrene, 11.06.2025



### Resultatregnskap

Beløp i: NOK	Note	2024	2023
<b>RESULTATREGNSKAP</b>			
<b>Inntekter</b>			
Annen driftsinntekt		620 764	447 392
<b>Sum inntekter</b>		<b>620 764</b>	<b>447 392</b>
<b>Kostnader</b>			
Ingen ansatte	2	0	
Annen driftskostnad		91 956	58 318
<b>Sum kostnader</b>		<b>91 956</b>	<b>58 318</b>
<b>Driftsresultat</b>		<b>528 808</b>	<b>389 074</b>
<b>Finansinntekter og finanskostnader</b>			
Inntekt på investering i datterselskap og tilknyttet selskap			
Renteinntekt fra foretak i samme konsern		3 281 698	2 873 029
Annen renteinntekt		41 882	30 137
Kundeutbytter Gjensidige		28 525	141 043
<b>Sum finansinntekter</b>		<b>3 352 105</b>	<b>3 044 209</b>
Rentekostnad til foretak i samme konsern			
Annen rentekostnad	5	3 167 698	2 971 804
<b>Sum finanskostnader</b>		<b>3 171 526</b>	<b>3 042 487</b>
<b>Netto finans</b>		<b>180 579</b>	<b>1 722</b>
<b>Ordinært resultat før skattekostnad</b>			
Skattekostnad	7	155 837	85 704
<b>Ordinært resultat etter skattekostnad</b>		<b>553 550</b>	<b>305 092</b>
Ekstraordinære poster			
<b>Årsresultat</b>	5	<b>553 549</b>	<b>305 092</b>
<b>Overføringer og disponeringer</b>			
Ordinært utbytte		1 300 000	
Avgitt konsernbidrag		518 537	
Overføring til/fra annen egenkapital	5	-781 463	269 084



## Resultatregnskap

<b>Beløp i: NOK</b>	<b>Note</b>	<b>2024</b>	<b>2023</b>
Sum overføringer og disponeringer			269 084



### Balanse

Beløp i: NOK	Note	2024	2023
<b>BALANSE - EIENDELER</b>			
<b>Anleggsmidler</b>			
<b>Immaterielle eiendeler</b>			
Sum immaterielle eiendeler		0	
<b>Finansielle anleggsmidler</b>			
Investering i datterselskap	3	11 088 547	11 054 572
Lån til foretak i samme konsern	6	48 881 250	49 500 000
Investeringer i aksjer og andeler	3	890 420	890 420
Sum finansielle anleggsmidler		60 860 217	61 444 992
Sum anleggsmidler		60 860 217	61 444 992
<b>Omløpsmidler</b>			
<b>Varer</b>			
<b>Fordringer</b>			
Autogruppen AS	4	524 262	447 965
Andre fordringer		520 417	40 000
Konsernfordringer	4	1 171 712	1 566 115
Sum fordringer		2 216 391	2 054 080
Bankinnskudd, kontanter og lignende			
Bankinnskudd, kontanter og lignende		784 422	153 491
Sum bankinnskudd, kontanter og lignende		784 422	153 491
Sum omløpsmidler		3 000 813	2 207 571
<b>SUM EIENDELER</b>		<b>63 861 030</b>	<b>63 652 563</b>
<b>BALANSE - EGENKAPITAL OG GJELD</b>			
<b>Egenkapital</b>			
<b>Innskutt egenkapital</b>			
Aksjekapital	5	102 000	102 000



## Balanse

<b>Beløp i: NOK</b>	<b>Note</b>	<b>2024</b>	<b>2023</b>
Overkurs	5	930	930
<b>Sum innskutt egenkapital</b>		<b>102 930</b>	<b>102 930</b>
<b>Opptjent egenkapital</b>			
Annen egenkapital	5	9 038 393	10 303 381
<b>Sum opptjent egenkapital</b>		<b>9 038 393</b>	<b>10 303 381</b>
<b>Sum egenkapital</b>		<b>9 141 323</b>	<b>10 406 311</b>
<b>Gjeld</b>			
<b>Langsiktig gjeld</b>			
<b>Annen langsiktig gjeld</b>			
Gjeld til kredittinstitusjoner	6	48 881 250	49 500 000
Øvrig langsiktig gjeld			
<b>Sum annen langsiktig gjeld</b>		<b>48 881 250</b>	<b>49 500 000</b>
<b>Sum langsiktig gjeld</b>		<b>48 881 250</b>	<b>49 500 000</b>
<b>Kortsiktig gjeld</b>			
Leverandørgjeld		-668	
Betalbar skatt	7		13
Skyldige offentlige avgifter		-1 250	
Utbytte		1 300 000	
Kortsiktig konserngjeld		4 015 991	2 816 273
Annen kortsiktig gjeld		524 384	929 966
<b>Sum kortsiktig gjeld</b>		<b>5 838 457</b>	<b>3 746 252</b>
<b>Sum gjeld</b>		<b>54 719 707</b>	<b>53 246 252</b>
<b>SUM EGENKAPITAL OG GJELD</b>		<b>63 861 030</b>	<b>63 652 563</b>



### Konsernets resultatregnskap

Beløp i: NOK	Note	2024	2023
<b>RESULTATREGNSKAP</b>			
<b>Inntekter</b>			
Salgsinntekt		275 677 791	217 731 141
Annen driftsinntekt		4 826 775	5 926 995
<b>Sum inntekter</b>		<b>280 504 566</b>	<b>223 658 136</b>
<b>Kostnader</b>			
Varekostnad		193 449 830	149 949 840
Lønnskostnad	11	38 911 988	33 926 830
Avskrivning	1	11 190 442	11 915 302
Annen driftskostnad		29 652 385	22 334 335
<b>Sum kostnader</b>		<b>273 204 645</b>	<b>218 126 307</b>
<b>Driftsresultat</b>		<b>7 299 921</b>	<b>5 531 829</b>
<b>Finansinntekter og finanskostnader</b>			
Annen renteinntekt		313 662	103 088
Annen finansinntekt		28 931	248 006
<b>Sum finansinntekter</b>		<b>342 593</b>	<b>351 094</b>
Annen rentekostnad		5 436 554	5 739 002
Annen finanskostnad		4 948	5 217
<b>Sum finanskostnader</b>		<b>5 441 502</b>	<b>5 744 219</b>
<b>Netto finans</b>		<b>-5 098 909</b>	<b>-5 393 125</b>
<b>Ordinært resultat før skattekostnad</b>		<b>2 201 012</b>	<b>138 704</b>
Skattekostnad	10	489 738	30 792
<b>Ordinært resultat etter skattekostnad</b>	7	<b>1 711 274</b>	<b>107 912</b>
<b>Årsresultat</b>	7	<b>1 711 274</b>	<b>107 912</b>
<b>Overføringer og disponeringer</b>			
Ordinært utbytte	7	1 300 000	
Overføring til/fra annen egenkapital	7	411 273	107 912
<b>Sum overføringer og disponeringer</b>	7	<b>1 711 273</b>	<b>107 912</b>



## Konsernets resultatregnskap

<b>Beløp i: NOK</b>	<b>Note</b>	<b>2024</b>	<b>2023</b>
---------------------	-------------	-------------	-------------

---



## Konsernets balanse

Beløp i: NOK	Note	2024	2023
<b>BALANSE - EIENDELER</b>			
<b>Anleggsmidler</b>			
<b>Immaterielle eiendeler</b>			
Goodwill	1	933 332	
<b>Sum immaterielle eiendeler</b>		<b>933 332</b>	
<b>Varige driftsmidler</b>			
Tomter, bygninger og annen fast eiendom	1	42 432 723	44 856 620
Transportmidler, biler	1	24 223 270	24 214 836
Driftsløsøre, inventar, verktøy, kontormaskiner	1	4 452 207	5 593 012
<b>Sum varige driftsmidler</b>		<b>71 108 200</b>	<b>74 664 468</b>
<b>Finansielle anleggsmidler</b>			
Investeringer i aksjer og andeler	2	915 420	915 420
<b>Sum finansielle anleggsmidler</b>		<b>915 420</b>	<b>915 420</b>
<b>Sum anleggsmidler</b>		<b>72 956 952</b>	<b>75 579 888</b>
<b>Omløpsmidler</b>			
<b>Varer</b>			
Varer	4	31 031 929	32 478 724
<b>Sum varer</b>		<b>31 031 929</b>	<b>32 478 724</b>
<b>Fordringer</b>			
Kundefordringer	5	13 955 447	7 133 636
Andre fordringer		1 959 843	706 448
<b>Sum fordringer</b>		<b>15 915 290</b>	<b>7 840 084</b>
<b>Bankinnskudd, kontanter og lignende</b>			
Bankinnskudd, kontanter og lignende	6	6 886 016	6 144 929
<b>Sum bankinnskudd, kontanter og lignende</b>		<b>6 886 016</b>	<b>6 144 929</b>
<b>Sum omløpsmidler</b>		<b>53 833 235</b>	<b>46 463 737</b>
<b>SUM EIENDELER</b>		<b>126 790 187</b>	<b>122 043 625</b>



## Konsernets balanse

Beløp i: NOK	Note	2024	2023
<b>BALANSE - EGENKAPITAL OG GJELD</b>			
<b>Egenkapital</b>			
<b>Innskutt egenkapital</b>			
Aksjekapital	7	102 000	102 000
Overkurs	7	930	930
<b>Sum innskutt egenkapital</b>		<b>102 930</b>	<b>102 930</b>
<b>Opptjent egenkapital</b>			
Annen egenkapital	7	19 016 350	18 605 077
<b>Sum opptjent egenkapital</b>		<b>19 016 350</b>	<b>18 605 077</b>
<b>Sum egenkapital</b>	7	<b>19 119 280</b>	<b>18 708 007</b>
<b>Gjeld</b>			
<b>Langsiktig gjeld</b>			
Utsatt skatt	10	659 492	177 328
<b>Sum avsetninger for forpliktelser</b>		<b>659 492</b>	<b>177 328</b>
<b>Annen langsiktig gjeld</b>			
Gjeld til kredittinstitusjoner	9	24 707 724	25 915 666
Øvrig langsiktig gjeld	9	48 881 250	49 500 000
<b>Sum annen langsiktig gjeld</b>		<b>73 588 974</b>	<b>75 415 666</b>
<b>Sum langsiktig gjeld</b>		<b>74 248 466</b>	<b>75 592 994</b>
<b>Kortsiktig gjeld</b>			
Leverandørgjeld		21 763 858	15 669 951
Betalbar skatt	10	7 574	0
Skyldige offentlige avgifter		2 952 684	4 388 505
Utbytte	7	1 300 000	
Annen kortsiktig gjeld	12	7 398 326	7 684 167
<b>Sum kortsiktig gjeld</b>		<b>33 422 442</b>	<b>27 742 623</b>
<b>Sum gjeld</b>		<b>107 670 908</b>	<b>103 335 617</b>
<b>SUM EGENKAPITAL OG GJELD</b>		<b>126 790 188</b>	<b>122 043 624</b>



## Brønnøysundregistrene

### ÅRSREGNSKAP FOR REGNSKAPSÅRET 2024 - GENERELL INFORMASJON

Journalnummer: 2025 485355

#### Enheten

Organisasjonsnummer: 997 776 658  
Organisasjonsform: Aksjeselskap  
Foretaksnavn: GJERMUNDTSEN HOLDING AS  
Forretningsadresse: Lerkeveien 9  
3142 VESTSKOGEN

#### Regnskapsår

Årsregnskapets periode: 01.01.2024 - 31.12.2024

#### Konsern

Morselskap i konsern: Ja  
Konsernregnskap lagt ved: Ja

#### Regnskapsregler

Regler for små foretak benyttet: Nei  
Benyttet ved utarbeidelsen av  
årsregnskapet til selskapet: Regnskapslovens alminnelige regler  
Benyttet ved utarbeidelsen av  
årsregnskapet til konsernet: Regnskapslovens alminnelige regler

#### Årsregnskapet fastsatt av kompetent organ

Bekreftet av representant for selskapet: Per Johannessen  
Dato for fastsettelse av årsregnskapet: 10.05.2025

#### Grunnlag for avgivelse

År 2024: Årsregnskap er elektronisk innlevert.  
År 2023: Tall er hentet fra elektronisk innlevert årsregnskap fra 2024.

*Det er ikke krav til at årsregnskapet m.v. som sendes til Regnskapsregisteret er undertegnet. Kontrollen på at dette er utført ligger hos revisor/enhetens øverste organ. Sikkerheten ivaretas ved at innsender har rolle/rettighet for innsending av årsregnskapet via Altinn, og ved at det bekreftes at årsregnskapet er fastsatt av kompetent organ.*

Brønnøysundregistrene, 10.06.2025



Organisasjonsnr: 997 776 658  
GJERMUNDSEN HOLDING AS

## RESULTATREGNSKAP

Beløp i: NOK	Note	2024	2023
<b>RESULTATREGNSKAP</b>			
<b>Inntekter</b>			
Annen driftsinntekt		620 764	447 392
<b>Sum inntekter</b>		<b>620 764</b>	<b>447 392</b>
<b>Kostnader</b>			
Ingen ansatte	2	0	
Annen driftskostnad		91 956	58 318
<b>Sum kostnader</b>		<b>91 956</b>	<b>58 318</b>
<b>Driftsresultat</b>		<b>528 808</b>	<b>389 074</b>
<b>Finansinntekter og finanskostnader</b>			
Inntekt på investering i datterselskap og tilknyttet selskap			
Renteinntekt fra foretak i samme konsern		3 281 698	2 873 029
Annen renteinntekt		41 882	30 137
Kundeutbytter Gjensidige		28 525	141 043
<b>Sum finansinntekter</b>		<b>3 352 105</b>	<b>3 044 209</b>
Rentekostnad til foretak i samme konsern			
Annen rentekostnad	5	3 167 698	2 971 804
<b>Sum finanskostnader</b>		<b>3 171 526</b>	<b>3 042 487</b>
<b>Netto finans</b>		<b>180 579</b>	<b>1 722</b>
<b>Ordinært resultat før skattekostnad</b>			
Skattekostnad	7	155 837	85 704
<b>Ordinært resultat etter skattekostnad</b>		<b>553 550</b>	<b>305 092</b>
Ekstraordinære poster			
<b>Årsresultat</b>	5	<b>553 549</b>	<b>305 092</b>
<b>Overføringer og disponeringer</b>			
Ordinært utbytte		1 300 000	
Avgitt konsernbidrag		518 537	
Overføring til/fra annen egenkapital	5	-781 463	269 084
<b>Sum overføringer og disponeringer</b>			<b>269 084</b>



Organisasjonsnr: 997 776 658  
GJERMUNDSEN HOLDING AS

## BALANSE

Beløp i: NOK Note 2024 2023

### BALANSE - EIENDELER

<b>Anleggsmidler</b>				
<b>Immaterielle eiendeler</b>				
Sum immaterielle eiendeler		0		
<b>Finansielle anleggsmidler</b>				
Investering i datterselskap	3	11 088 547	11 054 572	
Lån til foretak i samme konsern	6	48 881 250	49 500 000	
Investeringer i aksjer og andeler	3	890 420	890 420	
<b>Sum finansielle anleggsmidler</b>		<b>60 860 217</b>	<b>61 444 992</b>	
<b>Sum anleggsmidler</b>		<b>60 860 217</b>	<b>61 444 992</b>	
<b>Omløpsmidler</b>				
<b>Varer</b>				
<b>Fordringer</b>				
Autogruppen AS	4	524 262	447 965	
Andre fordringer		520 417	40 000	
Konsernfordringer	4	1 171 712	1 566 115	
<b>Sum fordringer</b>		<b>2 216 391</b>	<b>2 054 080</b>	
<b>Bankinnskudd, kontanter og lignende</b>				
Bankinnskudd, kontanter og lignende		784 422	153 491	
<b>Sum bankinnskudd, kontanter og lignende</b>		<b>784 422</b>	<b>153 491</b>	
<b>Sum omløpsmidler</b>		<b>3 000 813</b>	<b>2 207 571</b>	
<b>SUM EIENDELER</b>		<b>63 861 030</b>	<b>63 652 563</b>	

### BALANSE - EGENKAPITAL OG GJELD

<b>Egenkapital</b>				
<b>Innskutt egenkapital</b>				
Aksjekapital	5	102 000	102 000	
Overkurs	5	930	930	
<b>Sum innskutt egenkapital</b>		<b>102 930</b>	<b>102 930</b>	
<b>Opptjent egenkapital</b>				
Annen egenkapital	5	9 038 393	10 303 381	
<b>Sum opptjent egenkapital</b>		<b>9 038 393</b>	<b>10 303 381</b>	



<b>Sum egenkapital</b>		<b>9 141 323</b>	<b>10 406 311</b>
<b>Gjeld</b>			
<b>Langsiktig gjeld</b>			
<b>Annen langsiktig gjeld</b>			
Gjeld til			
kredittinstitusjoner	6	48 881 250	49 500 000
Øvrig langsiktig gjeld			
<b>Sum annen langsiktig gjeld</b>		<b>48 881 250</b>	<b>49 500 000</b>
<b>Sum langsiktig gjeld</b>		<b>48 881 250</b>	<b>49 500 000</b>
<b>Kortsiktig gjeld</b>			
Leverandørgjeld		-668	
Betalbar skatt	7		13
Skyldige offentlige avgifter		-1 250	
Utbytte		1 300 000	
Kortsiktig konserngjeld		4 015 991	2 816 273
Annen kortsiktig gjeld		524 384	929 966
<b>Sum kortsiktig gjeld</b>		<b>5 838 457</b>	<b>3 746 252</b>
<b>Sum gjeld</b>		<b>54 719 707</b>	<b>53 246 252</b>
<b>SUM EGENKAPITAL OG GJELD</b>		<b>63 861 030</b>	<b>63 652 563</b>



Organisasjonsnr: 997 776 658  
GJERMUNDSEN HOLDING AS

## KONSERNRESULTATREGNSKAP

<b>Beløp i: NOK</b>	<b>Note</b>	<b>2024</b>	<b>2023</b>
<b>RESULTATREGNSKAP</b>			
<b>Inntekter</b>			
Salgsinntekt		275 677 791	217 731 141
Annen driftsinntekt		4 826 775	5 926 995
<b>Sum inntekter</b>		<b>280 504 566</b>	<b>223 658 136</b>
<b>Kostnader</b>			
Varekostnad		193 449 830	149 949 840
Lønnskostnad	11	38 911 988	33 926 830
Avskrivning	1	11 190 442	11 915 302
Annen driftskostnad		29 652 385	22 334 335
<b>Sum kostnader</b>		<b>273 204 645</b>	<b>218 126 307</b>
<b>Driftsresultat</b>		<b>7 299 921</b>	<b>5 531 829</b>
<b>Finansinntekter og finanskostnader</b>			
Annen renteinntekt		313 662	103 088
Annen finansinntekt		28 931	248 006
<b>Sum finansinntekter</b>		<b>342 593</b>	<b>351 094</b>
Annen rentekostnad		5 436 554	5 739 002
Annen finanskostnad		4 948	5 217
<b>Sum finanskostnader</b>		<b>5 441 502</b>	<b>5 744 219</b>
<b>Netto finans</b>		<b>-5 098 909</b>	<b>-5 393 125</b>
<b>Ordinært resultat før skattekostnad</b>			
Skattekostnad	10	2 201 012	138 704
<b>Ordinært resultat etter skattekostnad</b>	7	<b>1 711 274</b>	<b>107 912</b>
<b>Årsresultat</b>	7	<b>1 711 274</b>	<b>107 912</b>
<b>Overføringer og disponeringer</b>			
Ordinært utbytte	7	1 300 000	
Overføring til/fra annen egenkapital	7	411 273	107 912
<b>Sum overføringer og disponeringer</b>	7	<b>1 711 273</b>	<b>107 912</b>



Organisasjonsnr: 997 776 658  
GJERMUNDSEN HOLDING AS

## KONSERNBALANSE

Beløp i: NOK	Note	2024	2023
<b>BALANSE - EIENDELER</b>			
<b>Anleggsmidler</b>			
<b>Immaterielle eiendeler</b>			
Goodwill	1	933 332	
<b>Sum immaterielle eiendeler</b>		<b>933 332</b>	
<b>Varige driftsmidler</b>			
Tomter, bygninger og annen fast eiendom	1	42 432 723	44 856 620
Transportmidler, biler	1	24 223 270	24 214 836
Driftsløsøre, inventar, verktøy, kontormaskiner	1	4 452 207	5 593 012
<b>Sum varige driftsmidler</b>		<b>71 108 200</b>	<b>74 664 468</b>
<b>Finansielle anleggsmidler</b>			
Investeringer i aksjer og andeler	2	915 420	915 420
<b>Sum finansielle anleggsmidler</b>		<b>915 420</b>	<b>915 420</b>
<b>Sum anleggsmidler</b>		<b>72 956 952</b>	<b>75 579 888</b>
<b>Omløpsmidler</b>			
<b>Varer</b>			
Varer	4	31 031 929	32 478 724
<b>Sum varer</b>		<b>31 031 929</b>	<b>32 478 724</b>
<b>Fordringer</b>			
Kundefordringer	5	13 955 447	7 133 636
Andre fordringer		1 959 843	706 448
<b>Sum fordringer</b>		<b>15 915 290</b>	<b>7 840 084</b>
<b>Bankinnskudd, kontanter og lignende</b>			
Bankinnskudd, kontanter og lignende	6	6 886 016	6 144 929
<b>Sum bankinnskudd, kontanter og lignende</b>		<b>6 886 016</b>	<b>6 144 929</b>
<b>Sum omløpsmidler</b>		<b>53 833 235</b>	<b>46 463 737</b>
<b>SUM EIENDELER</b>		<b>126 790 187</b>	<b>122 043 625</b>

## BALANSE - EGENKAPITAL OG GJELD

Egenkapital  
Innskutt egenkapital



Aksjekapital	7	102 000	102 000
Overkurs	7	930	930
<b>Sum innskutt egenkapital</b>		<b>102 930</b>	<b>102 930</b>
<b>Opptjent egenkapital</b>			
Annen egenkapital	7	19 016 350	18 605 077
<b>Sum opptjent egenkapital</b>		<b>19 016 350</b>	<b>18 605 077</b>
<b>Sum egenkapital</b>	<b>7</b>	<b>19 119 280</b>	<b>18 708 007</b>
<b>Gjeld</b>			
<b>Langsiktig gjeld</b>			
Utsatt skatt	10	659 492	177 328
<b>Sum avsetninger for forpliktelser</b>		<b>659 492</b>	<b>177 328</b>
Annen langsiktig gjeld			
Gjeld til kredittinstitusjoner	9	24 707 724	25 915 666
Øvrig langsiktig gjeld	9	48 881 250	49 500 000
<b>Sum annen langsiktig gjeld</b>		<b>73 588 974</b>	<b>75 415 666</b>
<b>Sum langsiktig gjeld</b>		<b>74 248 466</b>	<b>75 592 994</b>
<b>Kortsiktig gjeld</b>			
Leverandørgjeld		21 763 858	15 669 951
Betalbar skatt	10	7 574	0
Skyldige offentlige avgifter		2 952 684	4 388 505
Utbytte	7	1 300 000	
Annen kortsiktig gjeld	12	7 398 326	7 684 167
<b>Sum kortsiktig gjeld</b>		<b>33 422 442</b>	<b>27 742 623</b>
<b>Sum gjeld</b>		<b>107 670 908</b>	<b>103 335 617</b>
<b>SUM EGENKAPITAL OG GJELD</b>		<b>126 790 188</b>	<b>122 043 624</b>



Organisasjonsnr: 997 776 658  
GJERMUNDSEN HOLDING AS

NOTEOPPLYSNINGER - SELSKAP - alle poster oppgitt i hele tall

Note  
1

**Regnskapsprinsipper**  
Årsregnskapet er satt opp etter regnskapsloven. Regnskapsreglene for små foretak er fulgt.

Note  
3

Antall aksjer og aksjeeiere

Note

Antall årsverk i regnskapsåret

Virksomheten har hatt følgende antall årsverk:  
0.00

Note

Lån og sikkerhetsstillelse til ledende personer og aksjeeiere

Er det gitt lån eller sikkerhetsstillelse til ledende personer: Nei

Omløpsmidler                      Startdato      Sluttdato      Endring

Skattemessig fremf.undersk. Startdato      Sluttdato      Endring

Kortsiktig gjeld                      Startdato      Sluttdato      Endring



Organisasjonsnr: 997 776 658  
GJERMUNDSEN HOLDING AS

NOTEOPPLYSNINGER - KONSERN - alle poster oppgitt i hele tall

**Note**

**Regnskapsprinsipper**

Årsregnskapet er satt opp etter regnskapsloven. Regnskapsreglene for små foretak er fulgt.

**Note**

7

**Antall aksjer og aksjeeiere**

**Note**

**Antall årsverk i regnskapsåret**

Virksomheten har hatt følgende antall årsverk:  
0.00

**Note**

**Lån og sikkerhetsstillelse til ledende personer og aksjeeiere**

Er det gitt lån eller sikkerhetsstillelse til ledende personer: Nei

Omløpsmidler                      Startdato      Sluttdato      Endring

Skattemessig fremf.undersk. Startdato      Sluttdato      Endring

Kortsiktig gjeld                      Startdato      Sluttdato      Endring



Årsregnskap 2024  
3.5.2025

## Gjermundsen Holding AS

Organisasjonsnummer: 997776658



## **Innhold**

- 1. Resultat og balanse**
- 2. Noter for innsending**
- 3. Noter for internt bruk**



## Resultat

Beskrivelse	Noter	2024	2023
Annen driftsinntekt		620 764	447 392
Sum driftsinntekter		620 764	447 392
Lønnskostnad	1	0	0
Annen driftskostnad		91 956	58 319
Sum driftskostnader		91 956	58 319
Driftsresultat		528 808	389 073
Renteinntekt fra foretak i samme konsern		3 281 698	2 873 029
Annen renteinntekt		41 882	30 137
Annen finansinntekt		28 525	141 043
Sum finansinntekter		3 352 105	3 044 209
Rentekostnad til foretak i samme konsern		3 828	70 683
Annen rentekostnad		3 167 698	2 971 804
Sum finanskostnader		3 171 526	3 042 487
Netto finans		180 578	1 722
Ordinært resultat før skattekostnad		709 386	390 796
Skattekostnad på ordinært resultat		155 837	85 704
Årsresultat		553 549	305 092
Utbytte		1 300 000	0
Overføringer til/fra annen egenkapital		-746 451	305 092
Sum overføringer og disponeringer		553 549	305 092



## Balanse

Beskrivelse	Noter	2024	2023
Investeringer i datterselskap		11 088 547	11 054 572
Lån til foretak i samme konsern		48 881 250	49 500 000
Investeringer i aksjer og andeler		890 420	890 420
Sum finansielle anleggsmidler		60 860 217	61 444 992
Sum anleggsmidler		60 860 217	61 444 992
Kundefordringer		524 262	447 965
Andre fordringer		520 417	40 000
Konsernfordringer		1 171 712	1 566 115
Sum fordringer		2 216 391	2 054 080
Bankinnskudd, kontanter og lignende		784 422	153 491
Sum bankinnskudd, kontanter og lignende		784 422	153 491
Sum omløpsmidler		3 000 813	2 207 571
Sum eiendeler		63 861 030	63 652 563
Selskapskapital		102 000	102 000
Overkurs		930	930
Sum innskutt egenkapital		102 930	102 930
Annen Egenkapital		9 038 393	10 303 381
Sum opptjent egenkapital		9 038 393	10 303 381
Sum egenkapital		9 141 323	10 406 311
Gjeld til kredittinstitusjoner		48 881 250	49 500 000
Sum annen langsiktig gjeld		48 881 250	49 500 000
Sum langsiktig gjeld		48 881 250	49 500 000
Leverandørgjeld		-668	0
Betalbar skatt		0	13
Skyldige offentlige avgifter		-1 250	0
Kortsiktig konserngjeld		4 015 991	2 816 273
Utbytte		1 300 000	0
Annen kortsiktig gjeld		524 383	929 966
Sum kortsiktig gjeld		5 838 457	3 746 252
Sum gjeld		54 719 707	53 246 252
Sum egenkapital og gjeld		63 861 030	63 652 563


Gunnar Gjermundsen Styrfeleder/daglig leder

Navn/Rolle

  
Signatur

Jan Gjermundsen styremedlem

Navn/Rolle

  
Signatur

Tønsberg, 20/05/2025

Sted, dato



## Noter

### Regnskapsprinsipper

Årsregnskapet er satt opp i samsvar med regnskapslovens bestemmelser og god regnskapsskikk for små foretak.

#### \*\* Klassifisering \*\*

Eiendeler bestemt til varig eie eller bruk er klassifisert som anleggsmidler. Andre eiendeler er klassifisert som omløpsmidler. Fordringer med forfall mer enn ett år etter balansedagen er medtatt som anleggsmidler. Gjeld som forfaller senere enn ett år etter balansedagen er oppført som langsiktig gjeld.

#### \*\* Varige driftsmidler \*\*

Varige driftsmidler er vurdert til anskaffelseskost etter fradrag for bedriftsøkonomiske avskrivninger som er beregnet på grunnlag av kostpris og antatt levetid.

#### \*\* Aksjer \*\*

Omløpsaksjer er vurdert til markedsverdi på balansedagen. Andre aksjer er oppført i regnskapet til kostpris. I de tilfeller der den virkelige verdien er lavere enn kostprisen og dette ikke er forbigående, er det foretatt nedskrivning.

#### \*\* Fordringer \*\*

Kundefordringer og andre fordringer er oppført til pålydende etter fradrag for konstaterte og forventede tap.

#### \*\* Skatter \*\*

Skattekostnaden i resultatregnskapet omfatter både periodens betalbar skatt og endring i utsatt skatt. Utsatt skatt er beregnet på grunnlag av midlertidige forskjeller mellom regnskapsmessige og skattemessige verdier, samt eventuelt ligningsmessig underskudd til fremføring ved utgangen av regnskapsåret. Utsatt skatt er avsatt som langsiktig gjeld i balansen. I den grad utsatt skattefordel overstiger utsatt skatt, er utsatt skattefordel tatt med i balansen iht. god regnskapsskikk.

#### \*\* Driftsinntekter og kostnader \*\*

Inntektsføring følger opptjeningsprinsippet, som normalt vil følge leveringstidspunktet for varer og tjenester. Kostnader er tatt med etter sammenstillingsprinsippet, det vil si at kostnadene er tatt med i samme periode som tilhørende inntekter.

#### #1 Antall årsverk

Antall årsverk i regnskapsåret:

0



GJERMUNDSEN HOLDING AS  
ORG.NR.: 997 776 658

## Noter til regnskapet 2024.

### Note 1 - Regnskapsprinsipper.

I årsregnskapet er alle poster verdsatt og periodisert i overensstemmelse med regnskapslovens bestemmelser og reglene som følger av god regnskapsskikk. Selskapet kjøpte i 2012 alle aksjene i Gjermundsen Drift AS og er således morselskap til flere datterselskaper og utarbeider eget konsernregnskap. I 2020 opprettet selskapet et nytt heleid eiendomsselskap; Mirai Eiendom AS, med en aksjekapital på kr. 1 000 000. Selskapet eier også 50% av Kappeland AS som eier flere lokaliteter på Kaldnes i Tønsberg.

### Omløpsmidler/kortsiktig gjeld.

Eiendeler bestemt til varig eie eller bruk, samt fordringer med forfall mer enn ett år etter balanse-dagen, er klassifisert som anleggsmidler. Øvrige eiendeler er klassifisert som omløpsmidler. Fordringer på kunder er uansett klassifisert som omløpsmidler.

### Varige driftsmidler og avskrivninger.

Varige driftsmidler vurderes til historisk kostpris.

### Aksjer.

Omløpsaksjer vurderes til virkelig verdi. Forskjellen mellom virkelig verdi og kostpris oppgis i noter. Andre aksjer oppført i regnskapet, er ført til kostpris. I de tilfeller der den virkelige verdi er lavere enn kostpris og dette ikke er forbigående, foretas nedskrivning.

### Fordringer.

Kundefordringer og andre fordringer er oppført etter fradrag for avsetning til forventede tap. Oppståtte tap utgiftsføres fortløpende i inntektsåret.

### Skatt.

Skattekostnaden er knyttet til det regnskapsmessige resultat og består av betalbar skatt (skatt på årets skattepliktige inntekt) og netto endring i utsatt skatt/skattefordel. Utsatt skatt i resultatregnskapet er skatt beregnet på endringer i midlertidige forskjeller mellom skattemessige og regnskapsmessige verdier. Utsatt skatt avsettes som langsiktig gjeld i balansen. Netto utsatt skattefordel medtas eventuelt som eiendel.

### Driftsinntekter og driftskostnader.

Inntektsføring skjer etter opptjeningsprinsippet som normalt vil være leveringstidspunktet. Kostnader medtas etter sammenstillingsprinsippet, dvs. at kostnader medtas i samme periode som tilhørende inntekter inntektsføres.

### Pensjonsforpliktelser og likestilling.

Selskapet har ingen lønnsansatte og har derfor ingen vurdering av pensjons- og likestillingsprinsipper.

### Konsolideringsprinsipper.

Selskapet er morselskap for Gjermundsen Drift AS og Mirai Eiendom AS. Gjermundsen Drift AS er igjen morselskap for Gjermundsen Auto AS, Gjermundsen Auto Larvik AS og Mirai Utleie AS.

Eget konsernregnskap utarbeides.

Aksjer i datterselskaper er oppført i regnskapet til opprinnelig kostpris.



GJERMUNDSEN HOLDING AS  
ORG.NR.: 997 776 658

## Note 2 – Ansatte og lønn

Selskapet har ingen ansatte og således null årsverk

## Note 3 - Finansielle anleggsmidler.

Selskapet eier 100% av aksjene i Gjermundsen Drift AS og Mirai Eiendom AS.  
Gjermundsen Drift AS eier igjen 100% av aksjene i Gjermundsen Auto AS, Gjermundsen Auto Larvik AS og Mirai Utleie AS.

Datterselskaperens resultat (eks. konsernbidrag) og egenkapital er som følger:

	RESULTAT	EGENKAPITAL
GJERMUNDSEN AUTO AS	3 037 918	14 055 520
GJERMUNDSEN AUTO LARVIK AS	-522 051	4 062 681
MIRAI UMLEIE AS	-637 661	1 813 915
GJERMUNDSEN DRIFT AS	21 251	10 739 617
MIRAI EIENDOM AS	-699 231	884 691

Selskapet eier 50% av aksjene i Kappeland AS. Disse aksjene hadde pr. 31.12.-2023 en ligningsverdi på kr. 2 246 504

## Note 4 - Fordringer.

Beløpet består av kortsiktige fordringer på samarbeidende selskap og datterselskap..

## Note 5 - Egenkapital.

Selskapets egenkapital pr. 31.12:

	2024	2023
Aksjekapital	102 000	102 000
Overkurs	930	930
<b>Sum innbetalt egenkapital</b>	<b>102 930</b>	<b>102 930</b>
Annen egenkapital 1.1.	10 303 381	9 998 289
Årets driftsresultat	553 549	305 092
Avsatt til utbytte	-1 300 000	
Avgitt konsernbidrag netto	-518 537	
<b>Sum annen egenkapital</b>	<b>9 038 393</b>	<b>10 303 381</b>
<b>Sum egenkapital 31.12.</b>	<b>9 141 323</b>	<b>10 406 311</b>

Selskapets aksjekapital er fordelt på 100 aksjer pål. kr. 1020.  
Aksjene eies 100% av Gunnar Gjermundsen, Tønsberg.



GJERMUNDSEN HOLDING AS  
ORG.NR.: 997 776 658

## Note 6 - Langsiktig gjeld.

Selskapet har langsiktig pantelån i Handelsbanken AS pr. 31.12.2024; kr. 48 881 250. Lånet er gitt videre til datterselskapet Mirai Eiendom AS som har benyttet dette til investering i nytt bygg. Lånet er pantsikret i dette bygg.

## Note 7 – Skatt.

	2024	2023
Resultat x/skatt inkl. konsernbidrag	688 969	390 796
Konsernbidrag uten skatt	-	-
Rentegodtgjørelse skatt	-1 036	-1 234
Grunnlag	687 933	389 562
<b>Skattekostnad</b>	<b>155 837</b>	<b>85 704</b>
Skatt på resultat	155 837	85 704
Skatt på avgitt konsernbidrag	-155 837	-85 690
Betalbar skatt pr. 31.12.	-	13

Det er ingen forskjeller som betinger utsatt skatt/skattefordel.

## Note 8 – Finansinntekter/-kostnader.

Avgitt konsernbidrag til datterdatter selskap; Gjermundsen Auto Larvik AS, kr. 664 791 m/skatt.  
Avgitt konsernbidrag også til datterselskap; Gjermundsen Drift AS. Kr. 43 558 m/skatt.  
Selskapet har ingen ansatte og således 0 årsverk.  
Daglig leder er Gunnar Gjermundsen, Tønsberg.  
Det er ikke betalt godtgjørelse til styret i 2024.



GJERMUNDSSEN HOLDING AS

ORG.NR.: 997 776 658

## KONSERNRESULTATREGNSKAP PR. 31. DESEMBER

GJERMUNDSSEN HOLDING AS, MIRAI EIENDOM AS, GJERMUNDSSEN DRIFT AS, GJERMUNDSSEN AUTO AS,  
GJERMUNDSSEN AUTO LARVIK AS OG MIRAI UMLEIE AS.

DRIFTSREGNSKAP	NOTE	2024	2023
<b>DRIFTSINNTEKTER</b>			
Salgsinntekter		275 677 791	217 731 141
Leieinntekter			
Andre driftsinntekter		4 826 775	5 926 995
<b>SUM DRIFTSINNTEKTER</b>		<b>280 504 566</b>	<b>223 658 136</b>
<b>DRIFTSKOSTNADER</b>			
Forbruk av innkjøpte varer		193 449 830	149 949 840
Lønnskostnader	11	38 911 988	33 926 830
Ordinære avskrivninger	1	11 190 442	11 915 302
Andre driftskostnader		29 652 385	22 334 335
<b>SUM DRIFTSKOSTNADER</b>		<b>273 204 646</b>	<b>218 126 307</b>
<b>DRIFTSRESULTAT</b>		<b>7 299 920</b>	<b>5 531 829</b>
<b>FINANSINNTEKTER/-KOSTNADER</b>			
Renteinntekter		313 662	103 088
Annen finansinntekt		28 931	248 006
Rentekostnad	-	5 436 554 -	5 739 002
Annen finanskostnad	-	4 948 -	5 217
<b>NETTO FINANSINNEKT/-KOSTNAD</b>	-	<b>5 098 909 -</b>	<b>5 393 125</b>
<b>ORD. RESULTAT FØR SKATT</b>		<b>2 201 011</b>	<b>138 704</b>
Skattekostnad ord. Resultat	10 -	489 738	30 792
<b>ORDINÆRT RESULTAT</b>		<b>1 711 273</b>	<b>107 912</b>
Sum ekstraord. Inntekter/kostnader		-	-
<b>ÅRSRESULTAT KONSERN</b>		<b>1 711 273</b>	<b>107 912</b>
<b>DISPONERING:</b>			
Til utbytte/utbetalt utbytte		1 300 000	-
Til annen egenkapital		411 273	107 912
<b>SUM DISPONERT</b>		<b>1 711 273</b>	<b>107 912</b>



GJERMUNDSEN HOLDING AS  
ORG.NR.: 997 776 658

## KONSERNBALANSE PR. 31. DESEMBER

GJERMUNDSEN HOLDING AS, MIRAI EIENDOM AS, GJERMUNDSEN DRIFT AS, GJERMUNDSEN AUTO AS,  
GJERMUNDSEN AUTO LARVIK AS OG MIRAI UMLEIE AS.

AKTIVA	NOTE	2024	2023
<b>EIENDELER:</b>			
Goodwill	1	933 332	-
<b>SUM IMMATERIELLE EIENDELER</b>		<b>933 332</b>	<b>-</b>
<b>VARIGE DRIFTSMIDLER</b>			
Tomter, bygninger, o.l.	1	42 432 723	44 856 620
Transportmidler, biler	1	24 223 270	24 214 836
Maskiner, verktøy, inventar	1	4 452 207	5 593 012
<b>SUM VARIGE DRIFTSMIDLER</b>		<b>71 108 200</b>	<b>74 664 468</b>
<b>FINANSIELLE ANLEGGSMIDLER</b>			
Aksjer	2	915 420	915 420
<b>SUM FINANSIELLE ANLEGGSMIDLER</b>		<b>915 420</b>	<b>915 420</b>
<b>SUM ANLEGGSMIDLER</b>		<b>72 956 952</b>	<b>75 579 888</b>
<b>OMLØPSMIDLER</b>			
Varelager for salg	4	31 031 929	32 478 724
Kundefordringer	5	13 955 447	7 133 636
Andre kortsiktige fordringer	3	1 959 843	706 448
Kontanter, bankinnskudd	6	6 886 016	6 144 929
<b>SUM OMLØPSMIDLER</b>		<b>53 833 235</b>	<b>46 463 737</b>
<b>SUM EIENDELER</b>		<b>126 790 187</b>	<b>122 043 625</b>



GJERMUNDSEN HOLDING AS  
ORG.NR.: 997 776 658

## KONSERNBALANSE PR. 31. DESEMBER

GJERMUNDSEN HOLDING AS, MIRAI EIENDOM AS, GJERMUNDSEN DRIFT AS, GJERMUNDSEN AUTO AS,  
GJERMUNDSEN AUTO LARVIK AS OG MIRAI UMLEIE AS.

PASSIVA	NOTE	2024	2023
<b>EGENKAPITAL OG GJELD</b>			
<b>EGENKAPITAL INNSKUTT</b>			
Aksjekapital 100 aksjer a kr. 1020	7	102 000	102 000
Overkurs	7	930	930
Annen innskutt egenkapital	7	-	-
<b>SUM INNSKUTT EGENKAPITAL</b>		<b>102 930</b>	<b>102 930</b>
Annen egenkapital	7	19 016 350	18 605 077
Redusert kapital			
<b>SUM ANNEN EGENKAPITAL</b>		<b>19 016 350</b>	<b>18 605 077</b>
<b>SUM EGENKAPITAL</b>		<b>19 119 280</b>	<b>18 708 007</b>
<b>GJELD.</b>			
Utsatt skatt	10	659 492	177 328
<b>SUM AVSETNING FORPLIKTELSER</b>		<b>659 492</b>	<b>177 328</b>
<b>ANNEN LANGSIKTIG GJELD</b>			
Pantegjeld eiendom		48 881 250	49 500 000
Gjeld til kredittinstitusjoner		24 707 724	25 915 666
<b>SUM ANNEN LANGSIKTIG GJELD</b>	9	<b>73 588 974</b>	<b>75 415 666</b>
<b>SUM LANGSIKTIG GJELD</b>		<b>74 248 466</b>	<b>75 592 994</b>
<b>KORTSIKTIG GJELD</b>			
Leverandørgjeld		21 763 858	15 669 951
Betalbar skatt, ikke utlignet	10	7 574	-
Skyldig off. avgifter		2 952 684	4 388 505
Avsatt utbytte	7	1 300 000	-
Annen kortsiktig gjeld	12	7 398 326	7 684 167
<b>SUM KORTSIKTIG GJELD</b>		<b>33 422 442</b>	<b>27 742 623</b>
<b>SUM GJELD</b>		<b>107 670 907</b>	<b>103 335 617</b>
<b>SUM EGENKAPITAL OG GJELD</b>		<b>126 790 187</b>	<b>122 043 625</b>

Tønsberg, 20. mai 2025.

Styret for Gjermundsen Holding AS

Gunnar Gjermundsen (styreleder)

Per Johannessen (styremedlem)

Jan Gjermundsen (styremedlem)



GJERMUNDSEN HOLDING AS  
ORG.NR.: 997 776 658

## KONTANTSTRØMOPPSTILLING PR. 31. DESEMBER

GJERMUNDSEN HOLDING AS, MIRAI EIENDOM AS, GJERMUNDSEN DRIFT AS, GJERMUNDSEN AUTO AS,  
GJERMUNDSEN AUTO LARVIK AS OG MIRAI UMLEIE AS.

	2024	2023
<b>KONTANTSTRØMMER FRA OP. AKTIVITETER</b>		
1 Resultat før skattekostnad	2 201 011	138 704
2 Periodens betalt skatter	-	262 517
3 Gevinst v/salg anleggsmidler	-	4 242 453
4 Ordinære avskrivninger	11 190 442	11 915 302
5 Endring aksjeverdi mer-/mindreverdi	-	-
6 Endring varelager	1 446 795	2 919 844
7 Endring kundefordringer	-	402 938
8 Endring andre fordringer	-	809 468
9 Endring leverandørgjeld	6 093 907	3 103 805
10 Endring i andre tidsavgrensninger	-	1 663 285
11 <b>NETTO KONTANTSTRØM FRA OP.AKTIVITETER</b>	<b>8 393 098</b>	<b>6 914 196</b>
<b>KONTANTSTRØMMER FRA INVESTERINGSAKTIVITETER</b>		
12 Innbetalinger ved salg av varige driftsmidler	8 542 619	8 299 916
13 Utbetalinger ved kjøp av varige driftsmidler	-	17 042 739
14 Ut/innbetaling ved kjøp/salg aksjer	14 367 936	-
15 Utbetalt til lån andre foretak	-	-
16 Endring finansieringslån	-	3 557 315
17 <b>NETTO KONTANTSTRØM FRA INV.AKTIVITETER</b>	<b>7 033 259</b>	<b>5 185 508</b>
<b>KONTANTSTRØMMER FRA INVESTERINGSAKTIVITETER</b>		
18 Innbetainger ved opptak av ny kortsiktig gjeld	-	-
19 Utbetaling ved nedbetaling av kortsiktig gjeld	-	-
20 Utbetalt/innbetalt langsiktig fordring	-	-
21 Innbetalt ved opptak av ny langsiktig gjeld	-	-
22 Utbetalt ved nedbetaling av langsiktig gjeld	-	687 500
23 Innbetaling av egenkapital	618 750	-
24 Utbetaling av utbytte	-	-
25 <b>NETTO KONTANTSTRØM FRA FINANSAKTIVITETER</b>	<b>618 750</b>	<b>687 500</b>
26 Netto endring i kontanter og kont.ekv.	741 089	1 041 188
27 Øredifferanse	-	2
28 Beholdning av kontanter og kont.ekv. 01.01.	6 144 929	5 103 741
29 <b>BEHOLDNING AV KONTANTER OG KONT.EKV. 31.12.</b>	<b>6 886 016</b>	<b>6 144 929</b>



GJERMUNDSEN HOLDING AS  
ORG NR: 997 776 658  
KONSERN

## Noter til regnskapet 2024

### Generelt.

I årsregnskapet er alle poster verdsatt og periodisert i overensstemmelse med regnskapslovens bestemmelser og reglene som følger av god regnskapsskikk.

### Klassifisering.

Eiendeler bestemt til varig eie eller bruk, samt fordringer med forfall mer enn ett år etter balansedagen, er klassifisert som anleggsmidler. Øvrige eiendeler er klassifisert som omløpsmidler. Fordringer på kunder er uansett klassifisert som omløpsmidler. Ved klassifisering av kortsiktig og langsiktig gjeld, er analoge kriterier lagt til grunn.

### Varige driftsmidler og avskrivninger.

Varige driftsmidler er vurdert til historisk kostpris etter fradrag for bedriftsøkonomiske avskrivninger. Avskrivningene er beregnet på grunnlag av kostpris/saldo, og fordeles over antatt økonomisk levetid.

### Aksjer.

Aksjer i samarbeidende selskaper er karakterisert som anleggsmidler og er oppført til kostpris. Aksjer som inngår i en handelsportefølje er oppført som omløpsmidler til markedsverdi. I de tilfeller denne verdi er lavere enn kostpris, vil aksjene være nedskrevet til virkelig verdi.

### Varebeholdning.

Varebeholdningene er vurdert til laveste av anskaffelseskost (etter FIFO-prinsippet) og netto salgsverdi. Det er regnskapsmessig foretatt nedskrivning for ukurans.

### Fordringer.

Kundefordringer er oppført etter fradrag for avsetning til forventede tap. Avsetning til tap er foretatt som en generell vurdering av samlede fordringer. Oppståtte tap utgiftsføres løpende i inntektsåret.

### Skatter.

Skattekostnaden er knyttet til det regnskapsmessige resultat og består av betalbar skatt (skatt på årets skattepliktige inntekt) og endring i utsatt skatt/skattefordel.

Utsatt skatt i resultatregnskapet er skatt beregnet på endringer i midlertidige forskjeller mellom skattemessige og regnskapsmessige verdier. I stedet for å vise årets skattemessige disposisjoner brutto i regnskapet, bokføres skatteeffekten som en del av årets skattekostnad. Utsatt skatt avsettes som langsiktig gjeld/immateriell eiendel i balansen.

Utsatt skatt/skattefordel er i konsernet sammenstillet og oppført med netto utsatt skatt/utsatt skattefordel.



GJERMUNDSEN HOLDING AS  
ORG.NR: 997 776 658  
KONSERN

## Kontantstrømanalyse.

Kontantstrømanalyse er utarbeidet.

## Pensjonsmidler og pensjonsforpliktelser.

Noen datterselskaper er pliktig til å ha tjenstepensjonsordning etter lov om obligatorisk tjenstepensjon. Ordningen er sikret gjennom forsikringsavtale og oppfyller kravene etter denne lov. Årets premier kostnadsføres fortløpende i resultatregnskapet.

## Driftsinntekter og kostnader.

Inntektsføring skjer etter opptjeningsprinsippet som normalt vil være leveringstidspunktet for varer og tjenester. Kostnadene medtas etter sammenstillingsprinsippet; dvs. at kostnader medtas i samme periode som tilhørende inntekter inntektsføres.

## Konsolideringsprinsipper.

I konsernregnskapet er morselskapets aksjer i datterselskap eliminert mot datterselskapenes egenkapital. Mellomværende, samt kjøp og salg av tjenester konsernselskapene imellom, er eliminert. Det er ikke interngevinster i selskapenes eiendeler.

## Note 1.

	GOODWILL	TOMT/BYGG	MASKINER/UTSTYR	BILER	SUM
Anskaffelseskost 1.1.		55 063 085	15 352 705	43 496 129	113 911 919
Tilgang i året	1 000 000		596 280	12 771 656	14 367 936
Frasalg i året				-9 705 955	-9 705 955
Anskaffelseskost 31.12	1 000 000	55 063 085	15 948 985	46 561 830	118 573 900
Akk.avskrivning 31.12	-66 668	-12 630 362	-11 496 778	-22 338 560	-46 532 368
<b>Bokført verdi 31.12</b>	<b>933 332</b>	<b>42 432 723</b>	<b>4 452 207</b>	<b>24 223 270</b>	<b>72 041 532</b>
<b>Årets avskrivninger</b>	<b>66 668</b>	<b>2 423 897</b>	<b>1 803 753</b>	<b>6 962 792</b>	<b>11 190 442</b>
Prosjenter årlig	10	4 -10	20-30	20-24	

Gevinst v/salg driftsmidler: kr. 2 742 189.

## Note 2 - Aksjer.

Konsernet har aksjer i samarbeidende selskaper; kostpris kr. 25.000. Antatt verdi kr. 67 733. Selskapet har aksjer i eiendomsselskapet Kappeland AS med eierandel 50%; kostpris kr. 890 420; ligningsverdi pr. 31.12.2023: kr. 2 175 765.

## Note 3 - Fordringer.

Kortsiktig fordring er til gode kredittkort samt opptjent inntekt. Ingen lån til ansatte.



GJERMUNDSEN HOLDING AS  
ORG.NR: 997 776 658  
KONSERN

#### Note 4 - Varebeholdninger.

Varebeholdninger består hovedsakelig av nye og brukte biler for salg. Samlet brutto varebeholdning utgjør kr. 33.584.118. Med fradrag for avskrivning ukurans og prisstigning kr. 2 552 189, blir netto varebeholdning kr. 31 031 929. Nedskrivningen er uendret fra 2023.

#### Note 5 - Kundefordringer.

Kundefordringer er oppført i regnskapet til pålydende med fradrag for avsetning til fremtidige tap. Sum avsetning delkredereavsetning pr. 31.12.2024: kr. 262.000 (2023 kr. 137.000). Samlet netto tap på fordringer: kr.339 283 ( 2023 kr. 201 258).

#### Note 6 - Likvider.

Likviditetsbeholdning i konsernet pr. 31.12.2024: kr. 6 886 016.  
Av beløpet er kr.1 325 077 bundet for betaling av skattetrekk.  
Skyldig skattetrekk pr. 31.12.2024: kr. 1 301 203.

#### Note 7 - Egenkapital.

	01.01.2024	Korreksjon	Resultat	Utbytte	31.12.2024
Aksjekapital	102 000				102 000
Overkursfond	930				930
Annen egenkapital	18 605 077		1 711 273	-1 300 000	19 016 350
<b>Egenkapital 31.12</b>	<b>18 708 007</b>		<b>1 711 273</b>	<b>-1 300 000</b>	<b>19 119 280</b>

#### Note 8 - Pensjonsforpliktelser.

Selskapet utgiftsfører tilskuddet til AFP-ordningen og avgiften til OTP fortløpende.

#### Note 9 - Langsiktig gjeld.

Lån bygg kr. 48 881 250 i Gjermundsen Holding AS videre lånt internt til Mirai Eiendom AS. Gjeld til kredittinstitusjoner er gjeld på demo- og utleiebiler; kr. 24 707 724, (2023: kr. 25 915 666).

#### Note 10 - Skattekostnad.

##### Utsatt skatt

Netto forskjeller 2024:	kr. 2 997 691	22 %	utsatt skatt;	kr. 659 492
Netto forskjeller 2023:	- kr. 806 036	22 %	« «	kr. 177 328
<u>Endring 2024</u>	<u>kr. 2 191 655</u>		<u>Utsatt skatt;</u>	<u>kr. 482 164</u>



GJERMUNDSEN HOLDING AS  
ORG.NR. 997 776 658  
KONSERN

<b>Årets skattekostnad består av:</b>	<b>2024</b>	<b>2023</b>
<b>Betalbar skatt</b>	<b>7 574</b>	
Øredifferanse		15
Endring utsatt skatt	482 164	30 778
<b>SUM SKATTEKOSTNAD</b>	<b>489 738</b>	<b>30 792</b>

## Note 11 - Lønnskostnader.

	<b>2024</b>	<b>2023</b>
Lønninger/feriepenger/fri bil etc.	32 666 227	29 036 041
Arbeidsgiveravgift	4 890 709	4 285 518
Sosiale utgifter og yrkesskade	721 072	508 961
Andre ytelser	548 169	
AFP og OTP felles	1 090 684	1 105 633
Ref. sykelønn	-515 096	-100 736
Ikke utbetalt godtgjørelse (bil,tlf, etc.)	-489 779	-980 508
<b>Sum lønnskostnader</b>	<b>38 911 986</b>	<b>33 926 830</b>
Godtgjørelse til styret i konsernet	-	-
<b>Antall årsverk i konsernet</b>	<b>60,5</b>	<b>46,3</b>

Det er ikke betalt lønn eller andre godtgjørelse til daglig leder i morselskapet.

Daglig leder er Gunnar Gjermundsen, som også er daglig leder i datterselskap Gjermundsen Auto Larvik AS og Mirai Utleie AS. Daglig leder i Gjermundsen Auto AS, Tønsberg er Lars Silbodal.

## Note 12 - Service-/garantiforpliktelser.

I henhold til god regnskapsskikk er det foretatt avsetning til dekning av fremtidige garantiforpliktelser vedrørende solgte biler. Avsetningen pr. 31.12.2024 er på kr. 1 080 000 og er medtatt i regnskapet som kortsiktig gjeld. Øket fra 2023 med kr. 200.000. Avsetningen foretas i henhold til solgte biler.

## Note 13 - Pantstillelser.

Konsernet har samlet avgitt pant i varelager/utstyr/biler for kr. 220 846 116 (2023 kr. 169 799 221).

Pantet er avgitt til bil-leverandører, Tolletaten og banker.

Garanti for restbeløp ved leasing pr. 31.12.2024: kr. 30 607 833 (2023: kr. 17.299.154).



GJERMUNDSSEN HOLDING AS  
ORG.NR.: 997 776 658

## Styrets årsberetning 2024.

### Virksomhet art og sted

Gjermundsen Holding AS ble stiftet den 7.12.2011 med formål drift av eiendom og deltagelse i annen virksomhet. Selskapet eier samtlige aksjer i Mirai Eiendom AS og Gjermundsen Drift AS som er morselskap til Gjermundsen Auto AS, Gjermundsen Auto Larvik AS og Mirai Utleie AS. Disse tre datterselskaper er 100% eid av Gjermundsen Drift AS og driver bilforretning og bilverksted i Vestfold.

### Fortsatt drift

I samsvar med regnskapslovens §3-3 bekreftes det at forutsetningen for fortsatt drift er lagt til grunn ved utarbeidelse av regnskapet. Til grunn for antagelsen ligger konsernets lang-siktige planer og eierstruktur. Konsernet er i en sunn økonomisk og finansiell stilling.

### Arbeidsmiljø

Selskapet har ingen fast ansatte og således intet arbeidsmiljø å ivareta. Selskapets styre består av 3 personer, alle menn. Konsernet som helhet har et sykefravær på ca. 2,5% (2023 4,2%). Det har ikke vært meldt alvorlig ulykke i konsernet i 2024.

### Likestilling

Konsernets ansatte består hovedsakelig av menn. Hovedgrunnen kan sies å være at det tradisjonelt ikke utdannes mange kvinner i bilfaglige yrker, men trenden er i ferd med å snu. Av konsernets 56 ansatte er 4 kvinner. Det praktiseres lik lønn for likt arbeid.

### Ytre miljø

Selskapet har ingen virksomhet som påvirker det ytre miljø. Datterselskapene har egne avtaler med gjenvinningselskaper om henting av papp/papir, samt annet industrielt avfall. Man anser at det ytre miljø er godt ivaretatt.

### Årsregnskap 2024

Det har ikke inntruffet hendelser etter balansedagen og frem til dato som skulle tilsi usikkerhet i forhold til det fremlagte regnskap.

### Disponering av årets resultat:

Årets overskudd .....	Kr. 553 549
Avsatt til utbytte .....	» 1 300 000
Fra annen egenkapital .....	« <u>746 451 –</u>

### Finansiell risiko

Styret mener selskapet er godt sikret mot risiko. Datterselskapene har forholdsvis bra økonomi selv om man i 2024 har hatt det noe anstrengt. Dette skyldes i hovedsak investeringer i nye utleiebiler.



## KONSERNOVERSIKT

### Årsresultat konsern

Driftsregnskapet for konsernet er gjort opp med et overskudd ; stort kr. 1 711 273.  
Det ble solgt 262 nye biler (herav 245 El.biler) og 288 brukte biler (2023: 255).  
Konsernets driftsinntekter er kr. 280 504 566 (2023: kr. 223 658 136).  
Driftsresultat kr. 7 299 920 (2023: kr. 5 531 829).

### Finansiering og likviditet

Konsernets samlede likviditetsbeholdning ved årets utgang var kr. 6 886 016.  
Av varebeholdningen er det alt vesentlige nye og brukte biler for salg i 2025.  
Konsernets kortsiktige gjeld dekkes av godt av omløpsmidler.  
Konsernets evne til egenfinansiering er akseptabel.  
Total egenkapital ved årets utgang: kr. 19 119 280 (2023: kr. 18 708 007).  
Egenkapitalen pr. 31.12.2024 utgjør 18,1% (2023: 15,3%).

### Risiko

Konsernet har sin hovedvirksomhet i bilbransjen. Det omsettes godt renommerte bilmerker som ikke i større grad er avhengig av konjunkturer og rentenivå. Bransjen sliter med inn-tjening. Man håper at det bedres i kommandeneste år og bilselskapene har investert i utleiebiler, som er et nytt satsingsområde.


Kredittrisikoen er lav, da all bilomsetning i hovedsak foregår mot kontant betaling. Garanti ved gjenkjøp anser man å være nøkternt vurdert. Tap på krav utgiftsføres løpende og utgjør ingen reell risiko.


### Fremtidige utvikling


Gjennom datterselskapene vil man utvikle forretningsdriften for å styrke konkurranseevnen. Selskapet har i 2024 gjort store investeringer i utleiebiler som vil være et stort satsingsområde i tiden fremover.

Tønsberg, 20. mai 2025.

I styret for  
GJERMUNDSSEN HOLDING AS

  
Gunnar Gjermundsen (styreleder)

  
Jan Gjermundsen (styremedlem)

  
Per Johannessen (styremedlem)



GJERMUNDSEN HOLDING AS  
ORG.NR.: 997 776 658

## Styrets årsberetning 2024.

### Virksomhet art og sted

Gjermundsen Holding AS ble stiftet den 7.12.2011 med formål drift av eiendom og deltagelse i annen virksomhet. Selskapet eier samtlige aksjer i Mirai Eiendom AS og Gjermundsen Drift AS som er morselskap til Gjermundsen Auto AS, Gjermundsen Auto Larvik AS og Mirai Utleie AS Disse tre datterselskaper er 100% eid av Gjermundsen Drift AS og driverbilforretning og bilverksted i Vestfold.

### Fortsatt drift

I samsvar med regnskapslovens §3-3 bekreftes det at forutsetningen for fortsatt drift er lagt til grunn ved utarbeidelse av regnskapet. Til grunn for antagelsen ligger konsernets lang-siktige planer og eierstruktur. Konsernet er i en sunn økonomisk og finansiell stilling.

### Arbeidsmiljø

Selskapet har ingen fast ansatte og således intet arbeidsmiljø å ivareta.  
Selskapets styre består av 3 personer, alle menn.  
Konsernet som helhet har et sykefravær på ca. 2,5% (2023 4,2%).  
Det har ikke vært meldt alvorlig ulykke i konsernet i 2024.

### Likestilling

Konsernets ansatte består hovedsakelig av menn. Hovedgrunnen kan sies å være at det tradisjonelt ikke utdannes mange kvinner i bilfaglige yrker, men trenden er i ferd med å snu. Av konsernets 56 ansatte er 4 kvinner. Det praktiseres lik lønn for likt arbeid.

### Ytre miljø

Selskapet har ingen virksomhet som påvirker det ytre miljø. Datterselskapene har egne avtaler med gjenvinningselskaper om henting av papp/papir, samt annet industrielt avfall. Man anser at det ytre miljø er godt ivaretatt.

### Årsregnskap 2024

Det har ikke inntruffet hendelser etter balansedagen og frem til dato som skulle tilsi usikkerhet i forhold til det fremlagte regnskap.

### Disponering av årets resultat:

Årets overskudd .....	Kr. 553 549
Avsatt til utbytte .....	» 1 300 000
Fra annen egenkapital .....	« <u>746 451 –</u>

### Finansiell risiko

Styret mener selskapet er godt sikret mot risiko. Datterselskapene har forholdsvis bra økonomi selv om man i 2024 har hatt det noe anstrengt. Dette skyldes i hovedsak investeringer i nye utleiebiler hvor reelle verdier ligger godt over bokførte verdier.



## KONSERNOVERSIKT

### Årsresultat konsern

Driftsregnskapet for konsernet er gjort opp med et overskudd ; stort kr. 1 711 273.  
Det ble solgt 262 nye biler (herav 245 El.biler) og 288 brukte biler (2023: 255).  
Konsernets driftsinntekter er kr. 280 504 566 (2023: kr. 223 658 136).  
Driftsresultat kr. 7 299 920 (2023: kr. 5 531 829).

### Finansiering og likviditet

Konsernets samlede likviditetsbeholdning ved årets utgang var kr. 6 886 016.  
Av varebeholdningen er det alt vesentlige nye og brukte biler for salg i 2025.  
Konsernets kortsiktige gjeld dekkes av godt av omløpsmidler.  
Konsernets evne til egenfinansiering er akseptabel.  
Total egenkapital ved årets utgang: kr. 19 119 280 (2023: kr. 18 708 007).  
Egenkapitalen pr. 31.12.2024 utgjør 18,1% (2023: 15,3%).

### Risiko

Konsernet har sin hovedvirksomhet i bilbransjen. Det omsettes godt renommerte bilmerker som ikke i større grad er avhengig av konjunkturer og rentenivå. Bransjen sliter med Inn-tjening. Man håper at det bedres i kommandeneste år og bilselskapene har investert i utleiebiler, som er et nytt satsingsområde.

Kredittrisikoen er lav, da all bilomsetning i hovedsak foregår mot kontant betaling. Garanti ved gjenkjøp anser man å være nøkternt vurdert. Tap på krav utgiftsføres løpende og utgjør ingen reell risiko.

### Likestilling og samfunnsansvar

Selskapene har som mål å være en arbeidsplass der det råder full likestilling mellom kvinner og menn. Selskapene har en policy som tar sikte på at det ikke forekommer forskjellsbehandling grunnet kjønn i saker som for eksempel lønn, avansement og rekruttering.


Åpenhetsloven § 4 pålegger konsernet å gjennomføre aktsomhetsvurderinger som et ledd i å fremme grunnleggende menneskerettigheter og anstendige arbeidsforhold. Redegjørelsen er offentliggjort på aktuelle datterselskapers hjemmesider.

### Fremtidige utvikling

Gjennom datterselskapene vil man utvikle forretningsdriften for å styrke konkurranseevnen. Selskapet har i 2024 gjort store investeringer i utleiebiler som vil være et stort satsingsområde i tiden fremover.

Tønsberg, 20. mai 2025.

I styret for  
GJERMUNDSEN HOLDING AS

  
Gunnar Gjermundsen (styreleder)      Jan Gjermundsen (styremedlem)      Per Johannessen (styremedlem)



## ENTER REVISJON

Til generalforsamlingen i  
Gjermundsen Holding AS

Enter Revisjon AS  
Tlf: +47 33 00 30 60  
E-post: [post@enterrevisjon.no](mailto:post@enterrevisjon.no)  
Org.nr.: 987 597 046 MVA  
Foretaksregisteret

Enter Revisjon avd. Tønsberg  
Kilengt. 1, 3117 Tønsberg

Enter Revisjon avd. Horten  
C. Andersensgt. 11 A, 3181 Horten

Partnere  
Villy Lysgård  
Ole Martin Bekkevold  
Raymond Meinerty  
Statsautoriserte revisorer

### Uavhengig revisors beretning for 2024

#### Konklusjon

Vi har revidert årsregnskapet for Gjermundsen Holding AS som viser et overskudd for selskapsregnskapet på kr 553 549 og et overskudd i konsernregnskapet på kr 1 711 273.

Årsregnskapet består av selskaps- og konsernregnskapet, som består av balanse per 31. desember 2024, resultatregnskap og kontantstrømpoppstilling for regnskapsåret avsluttet per denne datoen og noter, herunder et sammendrag av viktige regnskapsprinsipper.

Etter vår mening

- oppfyller årsregnskapet gjeldende lovkrav
- gir selskaps- og konsernregnskapet et rettviseende bilde av den finansielle stillingen per 31. desember, og av selskapets og konsernets resultater og kontantstrømmer for regnskapsåret avsluttet per denne datoen i samsvar med regnskapslovens regler og god regnskapsskikk i Norge.

#### Grunnlag for konklusjonen

Vi har gjennomført revisjonen i samsvar med International Standards on Auditing (ISA-ene). Våre oppgaver og plikter i henhold til disse standardene er beskrevet under *Revisors oppgaver og plikter ved revisjon av årsregnskapet*. Vi er uavhengige av selskapet i samsvar med kravene i relevante lover og forskrifter i Norge og International Code of Ethics for Professional Accountants (inkludert internasjonale uavhengighetsstandarder) utstedt av International Ethics Standards Board for Accountants (IESBA-reglene), og vi har overholdt våre øvrige etiske forpliktelser i samsvar med disse kravene. Innhentet revisjonsbevis er etter vår vurdering tilstrekkelig og hensiktsmessig som grunnlag for vår konklusjon.

#### Øvrig informasjon

Styret og daglig leder (ledelsen) er ansvarlig for informasjonen i årsberetningen. Vår konklusjon om årsregnskapet ovenfor dekker ikke informasjonen i årsberetningen.

I forbindelse med revisjonen av årsregnskapet er det vår oppgave å lese årsberetningen. Formålet er å vurdere hvorvidt det foreligger vesentlig inkonsistens mellom årsberetningen og årsregnskapet og den kunnskap vi har opparbeidet oss under revisjonen av årsregnskapet, eller hvorvidt informasjon i årsberetningen ellers fremstår som vesentlig feil. Vi har plikt til å rapportere dersom årsberetningen fremstår som vesentlig feil. Vi har ingenting å rapportere i så henseende.

Basert på kunnskapen vi har opparbeidet oss i revisjonen, mener vi at årsberetningen

- er konsistent med årsregnskapet og
- inneholder de opplysninger som skal gis i henhold til gjeldende lovkrav.



**ENTER  
REVISJON**

*Ledelsens ansvar for årsregnskapet*

Ledelsen er ansvarlig for å utarbeide årsregnskapet og for at det gir et rettvisende bilde i samsvar med regnskapslovens regler og god regnskapsskikk i Norge. Ledelsen er også ansvarlig for slik intern kontroll som den finner nødvendig for å kunne utarbeide et årsregnskap som ikke inneholder vesentlig feilinformasjon, verken som følge av misligheter eller utilsiktede feil.

Ved utarbeidelsen av årsregnskapet må ledelsen ta standpunkt til selskapets og konsernets evne til fortsatt drift og opplyse om forhold av betydning for fortsatt drift. Forutsetningen om fortsatt drift skal legges til grunn for årsregnskapet så lenge det ikke er sannsynlig at virksomheten vil bli avviklet.

*Revisors oppgaver og plikter ved revisjonen av årsregnskapet*

Vårt mål er å oppnå betryggende sikkerhet for at årsregnskapet som helhet ikke inneholder vesentlig feilinformasjon, verken som følge av misligheter eller utilsiktede feil, og å avgi en revisjonsberetning som inneholder vår konklusjon. Betryggende sikkerhet er en høy grad av sikkerhet, men ingen garanti for at en revisjon utført i samsvar med ISA-ene, alltid vil avdekke vesentlig feilinformasjon. Feilinformasjon kan oppstå som følge av misligheter eller utilsiktede feil. Feilinformasjon er å anse som vesentlig dersom den enkeltvis eller samlet med rimelighet kan forventes å påvirke økonomiske beslutninger som brukerne foretar på grunnlag av årsregnskapet.

For videre beskrivelse av revisors oppgaver og plikter vises det til <https://revisorforeningen.no/revisjonsberetninger>.

Tønsberg, 20.05.2025

**Enter Revisjon AS**

Villy Lygård  
statsautorisert revisor