



ÅRSREGNSKAPET FOR REGNSKAPSÅRET 2024 - GENERELL INFORMASJON

Enheten

Organisasjonsnummer:	986 391 401
Organisasjonsform:	Aksjeselskap
Foretaksnavn:	CGS HOLDING AS
Forretningsadresse:	Dronningen 1 0287 OSLO

Regnskapsår

Årsregnskapets periode:	01.01.2024 - 31.12.2024
-------------------------	-------------------------

Konsern

Mørselskap i konsern:	Ja
Konsernregnskap lagt ved:	Ja

Regnskapsregler

Regler for små foretak benyttet:	Nei
Benyttet ved utarbeidelsen av årsregnskapet til selskapet:	Regnskapslovens alminnelige regler
Benyttet ved utarbeidelsen av årsregnskapet til konsernet:	Regnskapslovens alminnelige regler

Årsregnskapet fastsatt av kompetent organ

Bekreftet av representant for selskapet:	Rune Clausen
Dato for fastsettelse av årsregnskapet:	05.05.2025

Grunnlag for avgivelse

År 2024: Årsregnskapet er elektronisk innlevert
År 2023: Tall er hentet fra elektronisk innlevert årsregnskap fra 2024

Det er ikke krav til at årsregnskapet m.v. som sendes til Regnskapsregisteret er undertegnet. Kontrollen på at dette er utført ligger hos revisor/enhetens øverste organ. Sikkerheten ivaretas ved at innsender har rolle/rettighet for innsending av årsregnskapet via Altinn, og ved at det bekreftes at årsregnskapet er fastsatt av kompetent organ.

Brønnøysundregistrene, 29.07.2025



Resultatregnskap

Beløp i: NOK	Note	2024	2023
RESULTATREGNSKAP			
Inntekter			
Salgsinntekt	2	0	0
Sum inntekter		0	0
Kostnader			
Lønnskostnad	3		
Avskrivning på varige driftsmidler og immaterielle eiendeler	4		
Annen driftskostnad	3	30 797 145	32 293 792
Sum kostnader		30 797 145	32 293 792
Driftsresultat		-30 797 145	-32 293 792
Finansinntekter og finanskostnader			
Inntekt på investering i datterselskap og tilknyttet selskap	7	0	0
Annen renteinntekt		35 638 436	20 099 996
Annen finansinntekt	5	917 223 893	125 637 189
Verdiøkning andre finansielle instrumenter vurdert til virkelig verdi	8	-10 215 769	1 036 962 098
Sum finansinntekter		942 646 560	1 182 699 283
Annen finanskostnad	5	3 591 419	1 471 253
Sum finanskostnader		3 591 419	1 471 253
Netto finans		939 055 141	1 181 228 030
Resultat før skattekostnad		908 257 996	1 148 934 238
Skattekostnad	6	26 519 225	11 610 373
Årsresultat		881 738 771	1 137 323 865
Overføringer og disponeringer			
Overføringer til/fra annen egenkapital	11	881 738 771	1 137 323 865
Sum overføringer og disponeringer		881 738 771	1 137 323 865



Balanse

Beløp i: NOK	Note	2024	2023
BALANSE - EIENDELER			
Anleggsmidler			
Immaterielle eiendeler			
Utsatt skattefordel	6	788 882	788 882
Sum immaterielle eiendeler		788 882	788 882
Finansielle anleggsmidler			
Investering i datterselskap	7	3 545 296 659	3 532 575 202
Investeringer i tilknyttet selskap	7	698 605 020	698 605 020
Investeringer i aksjer og andeler	8	12 330 058	33 965 058
Andre fordringer	9	171 662 951	154 216 847
Sum finansielle anleggsmidler		4 427 894 688	4 419 362 127
Sum anleggsmidler		4 428 683 570	4 420 151 009
Omløpsmidler			
Varer			
Investeringer			
Andre finansielle instrumenter	8	835 433 244	889 191 673
Sum investeringer		835 433 244	889 191 673
Bankinnskudd, kontanter og lignende			
Bankinnskudd, kontanter og lignende	16	237 636 553	53 674 880
Sum bankinnskudd, kontanter og lignende		237 636 553	53 674 880
Sum omløpsmidler		1 073 069 797	942 866 553
SUM EIENDELER		5 501 753 367	5 363 017 562
BALANSE - EGENKAPITAL OG GJELD			
Egenkapital			
Innskutt egenkapital			
Selskapskapital	10	600 000	600 000



Balanse

Beløp i: NOK	Note	2024	2023
Annen innskutt egenkapital	11	166 333 177	166 333 177
Sum innskutt egenkapital		166 933 177	166 933 177
Opptjent egenkapital			
Annen egenkapital	11	5 305 533 418	4 993 794 649
Sum opptjent egenkapital		5 305 533 418	4 993 794 649
Sum egenkapital		5 472 466 595	5 160 727 826
Gjeld			
Langsiktig gjeld			
Pensjonsforpliktelser	12		
Annen langsiktig gjeld			
Gjeld til kredittinstitusjoner	13		
Ansvarlig lånekapital	13		22 744 800
Sum annen langsiktig gjeld			22 744 800
Sum langsiktig gjeld		0	22 744 800
Kortsiktig gjeld			
Leverandørgjeld		3 047	248 842
Betalbar skatt		26 519 225	11 610 372
Annen kortsiktig gjeld	13	2 764 500	167 685 720
Sum kortsiktig gjeld		29 286 772	179 544 934
Sum gjeld		29 286 772	202 289 734
SUM EGENKAPITAL OG GJELD		5 501 753 367	5 363 017 560



Konsernets resultatregnskap

Beløp i: NOK	Note	2024	2023
RESULTATREGNSKAP			
Inntekter			
Salgsinntekt	2	558 717 971	571 212 425
Sum inntekter		558 717 971	571 212 425
Kostnader			
Varekostnad		349 651 541	377 407 158
Lønnskostnad	3	132 369 915	127 528 778
Avskrivning på varige driftsmidler og immaterielle eiendeler	4	8 501 508	2 788 130
Annen driftskostnad	3	59 717 565	133 324 605
Sum kostnader		550 240 529	641 048 671
Driftsresultat		8 477 442	-69 836 246
Finansinntekter og finanskostnader			
Inntekt på investering i datterselskap og tilknyttet selskap	7	325 083 957	276 149 277
Inntekt på andre investeringer		0	0
Annen renteinntekt		27 833 960	10 675 931
Annen finansinntekt	5	695 904 504	130 851 177
Verdiøkning andre finansielle instrumenter vurdert til virkelig verdi	8	-14 256 768	88 394 442
Sum finansinntekter		1 034 565 653	506 070 827
Annen finanskostnad	5	7 810 432	6 768 453
Sum finanskostnader		7 810 432	6 768 453
Netto finans		1 026 755 221	499 302 374
Resultat før skattekostnad		1 035 232 663	429 466 128
Skattekostnad	6	41 325 752	16 239 538
Årsresultat		993 906 911	413 226 590
Minoritetsinteresser		12 133 844	5 297 060
Årsresultat etter minoritetsinteresser		981 773 067	407 929 530



Konsernets balanse

Beløp i: NOK	Note	2024	2023
BALANSE - EIENDELER			
Anleggsmidler			
Immaterielle eiendeler			
Utsatt skattefordel	6	19 615 878	16 972 506
Sum immaterielle eiendeler		19 615 878	16 972 506
Varige driftsmidler			
Tomter, bygninger og annen fast eiendom	4	110 750 706	102 649 030
Skip, rigger, fly og lignende	4	19 842 113	2 306 287
Driftsløsøre, inventar, verktøy, kontormaskiner og lignende	4	9 090 055	7 976 742
Sum varige driftsmidler		139 682 874	112 932 059
Finansielle anleggsmidler			
Investeringer i tilknyttet selskap	7	2 702 462 588	2 377 380 241
Investeringer i aksjer og andeler	8	637 802 651	918 843 687
Andre fordringer	9	14 543 340	4 201 456
Sum finansielle anleggsmidler		3 354 808 579	3 300 425 384
Sum anleggsmidler		3 514 107 331	3 430 329 949
Omløpsmidler			
Varer			
Varer		6 496 759	5 081 094
Sum varer		6 496 759	5 081 094
Fordringer			
Kundefordringer		58 479 381	33 156 962
Andre fordringer		50 235 106	52 779 599
Sum fordringer		108 714 487	85 936 561
Investeringer			
Andre finansielle instrumenter	8	835 433 154	889 191 673
Sum investeringer		835 433 154	889 191 673
Bankinnskudd, kontanter og lignende			
Bankinnskudd, kontanter og lignende	16	389 015 579	174 396 649



Konsernets balanse

Beløp i: NOK	Note	2024	2023
Sum bankinnskudd, kontanter og lignende		389 015 579	174 396 649
Sum omløpsmidler		1 339 659 979	1 154 605 977
SUM EIENDELER		4 853 767 310	4 584 935 926

BALANSE - EGENKAPITAL OG GJELD

Egenkapital

Innskutt egenkapital

Selskapskapital	10	600 000	600 000
Annen innskutt egenkapital	11	166 333 177	166 333 177
Sum innskutt egenkapital		166 933 177	166 933 177

Opptjent egenkapital

Annen egenkapital	11	4 464 854 260	4 062 764 598
Sum opptjent egenkapital		4 464 854 260	4 062 764 598

Minoritetsinteresser		50 885 519	38 751 675
----------------------	--	------------	------------

Sum egenkapital		4 682 672 956	4 268 449 450
------------------------	--	----------------------	----------------------

Gjeld

Langsiktig gjeld

Pensjonsforpliktelser	12	37 825 036	33 937 391
Sum avsetninger for forpliktelser		37 825 036	33 937 391

Annen langsiktig gjeld

Gjeld til kredittinstitusjoner	13	3 319 214	3 667 890
Øvrig langsiktig gjeld	13	0	22 744 800
Sum annen langsiktig gjeld		3 319 214	26 412 690

Sum langsiktig gjeld		41 144 250	60 350 081
-----------------------------	--	-------------------	-------------------

Kortsiktig gjeld

Leverandørgjeld		28 151 622	25 928 375
Betalbar skatt		43 714 832	16 080 775
Skyldige offentlige avgifter		11 826 311	14 465 626



Konsernets balanse

Beløp i: NOK	Note	2024	2023
Annen kortsiktig gjeld	13	46 257 339	199 661 619
Sum kortsiktig gjeld		129 950 104	256 136 395
Sum gjeld		171 094 354	316 486 476
SUM EGENKAPITAL OG GJELD		4 853 767 310	4 584 935 926



Konsernregnskap

CGS Holding AS

2024



CGS HOLDING AS STYRETS ÅRSBERETNING 2024

Virksomheten

CGS Holding AS er et investeringselskap som foretar finansielle plasseringer i ulike aktivaklasser. CGS Holding er morselskap for Christian Sundt AB, Christian Sundt II AB, Cana Holding Inc, Sundt Air Holding AS, Sundt Air AS, Sundt Air Executive Handling AS, Aviation Services AS og Sundt Air Management AS.

Virksomheten drives fra selskapets kontorer på Dronningen 1, Oslo. Utover dette har konsernet virksomhet på Oslo lufthavn og Stavanger lufthavn, samt i Stockholm og New York.

Selskapets aksjekapital pr 31.12.2024 var kr 0,6 mill. Christian Grüner Sundt eier alle aksjene i selskapet.

Fortsatt drift

Det fremlagte regnskap med tilhørende noter gir etter styrets mening, et fyllestgjørende bilde av selskapets og konsernets stilling ved årsskiftet. Årsregnskapet er utarbeidet under forutsetningen om fortsatt drift, og styret bekrefter at denne forutsetning er til stede.

Selskapets egenkapitalandel pr 31.12.2024 utgjør omlag 99,4 % av selskapets total kapital tilsvarende tall for 2023 var 93%.

Selskapets likviditetssituasjon er god, og det forventes ingen likviditetsmessige utfordringer for selskapet.

Redegjørelse for årsregnskapet

Årsoverskuddet for konsernet i 2024 utgjorde 993,9 mill., mot et overskudd i 2023 på 413,2 mill., årsoverskuddet for morselskapet var kr. 881,7 mill., mot et overskudd for 2023 på kr 1.137,3 mill.

Forskjell mellom driftsresultat og kontantstrøm fra operasjonelle aktiviteter i konsernet knytter seg i hovedsak til inntekter ved bruk av egenkapitalmetoden og endring av omløpsmidler.

Driftsinntekter for konsernet ble kr.558,7 mill., mot kr 571,2 mill. for 2023. Driftsresultatet for 2024 ble positivt med kr 8,4 mill. mot et negativt resultat for 2023 på kr 69,8 mill. Resultatendringen skyldes i hovedsak bedret drift i flere av de underliggende selskaper.

Morselskapets total kapital pr 31.12.2024 utgjør kr 5.501,7, mill. for konsernet utgjør den kr 4.853,7 mill. Samlet gjeld utgjorde for morselskapet kr 29,3 mill. for 2024, mot 202,3 mill for 2023. For konsernet er tilsvarende tall kr 171,1 mill i 2024 og kr 316,4 mill. for 2023. Herav knytter kr 2,7 mill. seg til lån fra aksjonær både i morselskapets og konsernets tall.

Andel resultat i tilknyttede selskaper ble positivt med kr 325,1 mill., i forhold til 2023 hvor resultatet var positivt med kr 276,1 mill. Konsernresultat før skatt endte med et overskudd på kr 1.035,2 mill. for 2024, mot et overskudd for 2023 med kr 429,4 mill. Bakgrunnen for økningen fra 2023 til 2024 knytter seg til forbedret resultat i Sundt AS i forhold til foregående år, samt salgsgevinster i forbindelse med salg av aksjer og rebalansering av portefølje. I tillegg har det vært en positiv utvikling i selskapets finansportefølje igjennom året.

Selskapets vesentligste enkeltinvestering er Pandox AB. CGS Holding AS eier vedr årsskiftet 9,59% av selskapet og har en stemmeandel på 16.24 %.

Pandox har i 2024 gjennomført til sammen tre hotellkjøp i Storbritannia, et i Skotland, mot slutten av 4 kvartal 2024 ble fdet gjort avtale om kjøp av Radisson Blu i Tromsø. Det solgt et hotell i Montreal, dette salget har frigjort SEK 660. mill. Etter dette salget har selskapet ikke lenger eierskap til hoteller utenfor Europa.

Pandox eide ved årsskiftet en portefølje på 161 hoteller, hvorav 84 hoteller utenfor Norden. Hotellene omfatter i alt 35.672 rom. Markedsverdien av hotellporteføljen var SEK 76.3 milliarder pr 31.12.2024 og belåningsgraden (LTV) i selskapet var 45,2 %. Pandox likviditetsreserve inkludert langsiktige kredittrammer utgjorde SEK 4,1 mrd pr 31.12.2024.

Børskurs for Pandox-aksjen var SEK 191,80 ved årsskiftet, mot en underliggende substansverdi (EPRA NDV) på SEK 189,80 pr aksje. Underliggende substansverdi steg med 7 % gjennom året målt i SEK.

Fri egenkapital for morselskapet utgjør pr 31.12.2024 kr 5.305,5. mill. Styret vurderer selskapets og konsernets likviditetssituasjon til å være tilfredsstillende pr 31.12.2024.

Finansiell risiko

Selskapet og konsernet er eksponert for finansiell risiko, gjennom svingninger i verdipapirmarkedet. Målsettingen er å avdempe risikoen i størst mulig grad. Selskapets styre forestår en løpende vurdering av de valgte strategier. Selskapet vurderer risiko for tap på fordringer som lav, basert på tidligere erfaring og en gjennomgang av fordringsbasen.



Arbeidsmiljø og personale

Enkelte av konsernselskapene har integrert helse, miljø og sikkerhetskrav i sitt kvalitetssystem. Kvalitetssystemet er basert og bygget opp på NS – EN ISO 9000 Serien.

Konsernet har 87 ansatte 31.12.2024. Arbeidsmiljøet ansees å være bra. Det er ikke registrert ulykker eller skader på ansatte i løpet av 2024, sykefraværet i konsernet er ca 6,2 % pga langtidssykemeldte i ett av konsernselskapene.

Arbeidsmiljøet er tilfredsstillende. Selskapet og konsern en innarbeidet policy på at det ikke forekommer forskjellsbehandling grunnet kjønn. Diskrimineringslovens formål er å fremme likestilling, sikre like muligheter og hindre diskriminering på grunn av etnisitet, nasjonal opprinnelse, avstamning, hudfarge, språk, religion og livssyn. Selskap og konsern har aktiv holdning til å fremme lovens formål innenfor virksomheten.

Selskapet har tegnet styreansvarsforsikring for sine medlemmer.

I tilknytning til innføring av åpenhetsloven har selskapets administrasjon utført aktsomhetsvurderinger knyttet til selskapets drift, for å kartlegge risiko og eventuell negativ påvirkning på menneskerettigheter og anstendige arbeidsforhold i selskapets leverandørkjede. . En redegjørelse vil være tilgjengelig på selskapets nettsider, www.sundt-as.no, innen 30. juni 2025.

Miljørapportering

To av konsernselskapene, Sundt Air AS og Sundt Air Management AS har virksomhet som medfører utslipp av NOx og CO2. I tillegg benyttes kjemikalier ved avising av selskapets fly. Videre medfører vedlikehold av fly håndtering av spesialavfall som olje mv. Selskapets håndtering av utslippene er ivarettatt på betryggende måte gjennom sitt interne kvalitetssystem. Kvalitetssystemet er basert og bygget opp på NS-EN ISO 9000 Serien.

Konsernet forurenses ikke det ytre miljø, utover hva som anses naturlig for selskapets virksomhet, men har stadig fokus på å redusere de negative virkninger driften kan ha for miljøet.




Årsresultat og disponering


Styret foreslår følgende disponering av resultatet:


Overført til annen egenkapital	881,7 mill.
<u>Årsresultat</u>	<u>881,7 mill.</u>

Oslo, 5. mai 2025


Christian Gruner Sundt
Styreleder


Else Helene Sundt
Styremedlem


Jens B Raanaas
Styremedlem


Jakob Iqbal
Adm direktør



Konsernregnskap CGS Holding AS Resultatregnskap

MORSKAP			KONSERN		
2023	2024	NOTE	DRIFTSINTEKTER OG DRIFTSKOSTNADER	2024	2023
0	0	2	Salgsinntekt	558 717 971	571 212 425
0	0		Sum driftsinntekter	558 717 971	571 212 425
0	0		Varekostnad	349 851 541	377 407 158
0	0	3	Lønnskostnad	132 369 915	127 528 778
0	0	4	Avskrivning på varige driftsmidler og immaterielle eiendeler	8 501 508	2 788 130
32 293 792	30 797 145	3	Annens driftskostnad	59 717 565	133 324 605
32 293 792	30 797 145		Sum driftskostnader	550 240 529	641 048 671
-32 293 792	-30 797 145		Driftsresultat	8 477 442	-69 836 246
			FINANSINTEKTER OG FINANSKOSTNADER		
0	0	7	Inntekt på investering i datterselskap og tilknyttet selskap	325 083 957	276 149 277
0	0		Inntekt på andre investeringer	0	0
20 099 996	35 638 436		Annens renteinntekt	27 833 960	10 675 931
125 837 189	917 223 893	5	Annens finansinntekt	695 904 504	130 851 177
1 036 962 098	-10 215 769	8	Verdiendring av finansielle instrumenter vurdert til virkelig verdi	-14 256 768	88 394 442
0	0		Nedskrivning av finansielle eiendeler	0	0
0	0		Rentekostnad til foretak i samme konsern		
-1 471 253	-3 591 419	5	Annens finanskostnad	-7 810 432	-6 768 453
1 181 228 030	939 055 141		Netto finansresultat	1 026 755 221	499 302 374
1 148 934 238	908 267 996		Årsresultat før skattekostnad	1 035 232 663	429 466 128
-11 610 373	-26 519 225	6	Skattekostnad	-41 325 752	-16 239 538
1 137 323 865	881 738 771		ÅRSRESULTAT	993 906 911	413 226 590
			Minoritetenes andel av årsresultatet	12 133 844	5 297 060
			Majoritetens andel av årsresultatet	981 773 067	407 929 530
			OVERFØRINGER		
1 137 323 865	881 738 771	11	Avsatt til annen egenkapital		
0	0		Overført fra annen egenkapital		
1 137 323 865	881 738 771		Sum overføringer		



**Konsernregnskap
CGS Holding AS
Balanse pr 31. desember**

MORSELSKAP			KONSERN		
2023	2024	NOTE	EIENDELER	2024	2023
			Anleggsmidler		
			Immaterielle eiendeler		
788 882	788 882	6	Utsatt skattefordel	19 615 878	16 972 506
<u>788 882</u>	<u>788 882</u>		Sum immaterielle eiendeler	<u>19 615 878</u>	<u>16 972 506</u>
			Varige driftsmidler		
0	0		Tomter, bygninger og annen fast eiendom	110 750 706	102 649 030
0	0		Fly	19 842 113	2 306 287
0	0		Driftsløsere, inventar, verktøy, kontormaskiner ol.	9 090 055	7 976 742
<u>0</u>	<u>0</u>		Sum varige driftsmidler	<u>139 682 874</u>	<u>112 932 059</u>
			Finansielle anleggsmidler		
3 532 575 202	3 545 296 659	7	Investering i datterselskap	0	0
698 605 020	698 605 020	7	Investeringer i tilknyttet selskap	2 702 462 588	2 377 380 241
33 965 058	12 330 058	8	Investeringer i aksjer og andeler	637 802 651	918 843 687
154 216 847	171 862 951	9	Andre fordringer	14 543 340	4 201 456
<u>4 419 362 127</u>	<u>4 427 894 688</u>		Sum finansielle anleggsmidler	<u>3 354 808 579</u>	<u>3 300 425 384</u>
<u>4 420 151 009</u>	<u>4 428 683 570</u>		Sum anleggsmidler	<u>3 514 107 331</u>	<u>3 430 329 949</u>
			Omløpsmidler		
0	0		Delelager, flydeler	6 496 759	5 081 094
			Fordringer		
0	0		Kundefordringer	58 479 381	33 156 962
0	0		Andre fordringer	50 235 106	52 779 599
<u>0</u>	<u>0</u>		Sum fordringer	<u>108 714 487</u>	<u>85 936 561</u>
			Finansielle omløpsmidler		
889 191 673	835 433 244	8	Investeringer	835 433 154	889 191 673
<u>889 191 673</u>	<u>835 433 244</u>		Sum investeringer	<u>835 433 154</u>	<u>889 191 673</u>
53 674 880	237 636 553	16	Bankinnskudd, kontanter og lignende	389 015 579	174 396 649
<u>942 866 553</u>	<u>1 073 069 797</u>		Sum omløpsmidler	<u>1 339 659 979</u>	<u>1 154 605 977</u>
<u>5 363 017 562</u>	<u>5 501 753 367</u>		SUM EIENDELER	<u>4 853 767 309</u>	<u>4 584 936 926</u>




**Konsernregnskap
CGS Holding AS
Balanse pr 31. desember**

2023	2024	NOTE	EGENKAPITAL OG GJELD	2024	2023
			Egenkapital		
			Innskutt egenkapital		
600 000	600 000	10	Aksjekapital (__ aksjer á kr __)	600 000	600 000
<u>166 333 177</u>	<u>166 333 177</u>	11	Annen innskutt egenkapital	<u>166 333 177</u>	<u>166 333 177</u>
<u>166 933 177</u>	<u>166 933 177</u>		Sum innskutt egenkapital	<u>166 933 177</u>	<u>166 933 177</u>
			Opptjent egenkapital		
4 993 794 649	5 305 533 418	11	Annen egenkapital	4 464 854 260	4 062 764 598
<u>4 993 794 649</u>	<u>5 305 533 418</u>		Sum opptjent egenkapital	<u>4 464 854 260</u>	<u>4 062 764 598</u>
			Minoritetsinteresser	50 885 519	38 751 675
<u>5 160 727 826</u>	<u>5 472 466 595</u>		Sum egenkapital	<u>4 682 672 956</u>	<u>4 268 449 450</u>
			Gjeld		
			Avsetning for forpliktelser		
0	0	12	Pensjonsforpliktelser	37 825 036	33 937 391
<u>0</u>	<u>0</u>		Sum avsetninger for forpliktelser	<u>37 825 036</u>	<u>33 937 391</u>
			Annen langsiktig gjeld		
0	0	13	Gjeld til kreditinstitusjoner	3 319 214	3 667 890
<u>22 744 800</u>	<u>0</u>	13	Øvrig langsiktig gjeld	<u>0</u>	<u>22 744 800</u>
<u>22 744 800</u>	<u>0</u>		Sum annen langsiktig gjeld	<u>3 319 214</u>	<u>26 412 690</u>
			Kortsiktig gjeld		
248 842	3 047		Leverandørgjeld	28 151 622	25 928 375
11 610 372	26 519 225		Betalbar skatt	43 714 832	16 080 775
0	0		Skyldige offentlige avgifter	11 926 311	14 465 626
<u>167 685 720</u>	<u>2 764 500</u>	13	Annen kortsiktig gjeld	<u>46 257 339</u>	<u>199 661 619</u>
<u>179 544 934</u>	<u>29 286 772</u>		Sum kortsiktig gjeld	<u>129 950 104</u>	<u>256 136 395</u>
<u>202 289 734</u>	<u>29 286 772</u>		Sum gjeld	<u>171 094 354</u>	<u>316 486 476</u>
<u>5 363 017 560</u>	<u>5 601 753 367</u>		SUM EGENKAPITAL OG GJELD	<u>4 853 767 309</u>	<u>4 584 935 926</u>

Oslo, 5. mai, 2025


Christian S. Sundt
Styrets leder


Else Helene Sundt
Styremedlem


Jakob Tjødal
Adm. Direktør


Jens B. Raanaas
Styremedlem



Konsernregnskap CGS Holding AS

Kontantstrømoppstilling

MORSELSKAP		KONSERN	
2023	2024	2024	2023
KONTANTSTRØMMER FRA OPERASJONELLE AKTIVITETER:			
1 148 934 238	908 257 996	1 035 232 663	429 466 128
-11 610 373	-26 519 225	-41 325 752	-16 239 538
0	0	8 501 508	2 788 130
0	0	-325 083 957	-276 149 277
-1 036 962 098	10 215 769	14 258 768	-88 394 442
0	0	-1 415 665	-1 401 798
0	0	-25 322 419	27 934 939
215 997	-245 795	2 223 247	-3 739 051
<u>-128 004 926</u>	<u>-150 017 534</u>	<u>-128 508 417</u>	<u>-140 539 212</u>
-27 427 162	741 691 211	538 557 976	-66 274 120
KONTANTSTRØMMER FRA INVESTERINGSAKTIVITETER:			
-72 385 389	53 783 592	39 501 751	16 082 020
196 772 333	-18 748 330	270 700 763	-70 188 413
<u>0</u>	<u>0</u>	<u>-35 252 323</u>	<u>147 024 769</u>
124 386 944	35 015 262	274 950 190	92 918 376
KONTANTSTRØMMER FRA FINANSIERINGSAKTIVITETER:			
0	0	0	0
-57 823 940	-22 744 800	-23 093 476	-58 924 856
0	-570 000 000	-570 000 000	0
<u>0</u>	<u>0</u>	<u>-5 795 761</u>	<u>86 801 850</u>
-57 823 940	-592 744 800	-598 889 237	27 876 994
<u>0</u>	<u>0</u>	<u>0</u>	<u>0</u>
39 135 842	183 961 673	214 618 930	54 521 250
<u>14 539 038</u>	<u>53 674 880</u>	<u>174 396 649</u>	<u>119 875 399</u>
53 674 880	237 636 553	389 015 679	174 396 649



Konsernregnskap CGS Holding AS

Noter til regnskapet 2024

Note 1 Regnskapsprinsipper

Årsregnskapet er satt opp i samsvar med regnskapsloven og god regnskapsskikk i Norge.

Konsolideringsprinsipper

Konsernregnskapet omfatter CGS Holding AS med datterselskaper. Konsernregnskapet er utarbeidet etter ensartede regnskapsprinsipper for like transaksjoner i alle selskaper som inngår i konsernregnskapet. Alle vesentlige transaksjoner og mellomværende mellom selskaper i konsernet er eliminert. Investeringer i selskaper hvor konsernet har betydelig innflytelse (tilknyttede selskaper), behandles etter egenkapitalmetoden i konsernregnskapet. Betydelig innflytelse foreligger normalt når konsernet eier fra 20 til 50 prosent av den stemmeberettigede kapitalen.

Aksjer i datterselskaper er eliminert i konsernregnskapet etter oppkjøpsmetoden. Dette innebærer at det oppkjøpte selskaps eiendeler og gjeld vurderes til virkelig verdi på kjøpstidspunktet, og eventuell merpris ut over dette klassifiseres som goodwill. For deleide datterselskaper er kun majoritetens andel av goodwill inkludert i balansen.

Inntekter

Ved varesalg:

Inntekt regnskapsføres når den er opptjent, altså når både risiko og kontroll i hovedsak er overført til kunden. Dette vil normalt være tilfellet når varen er levert til kunden. Inntektene regnskapsføres med verdien av vederlaget på transaksjonstidspunktet.

Ved tjenestesalg:

Inntekt regnskapsføres når den er opptjent, altså når krav på vederlag oppstår. Dette skjer når tjenesten ytes, i takt med at arbeidet utføres. Inntektene regnskapsføres med verdien av vederlaget på transaksjonstidspunktet.

Kostnader

Kostnader regnskapsføres som hovedregel i samme periode som tilhørende inntekt. I de tilfeller det ikke er en klar sammenheng mellom utgifter og inntekter fastsettes fordelingen etter skjønnsmessige kriterier. Øvrige unntak fra sammenstillingsprinsippet er angitt der det er aktuelt.

Skatter

Skattekostnaden sammenstilles med regnskapsmessig resultat før skatt. Skatt knyttet til egenkapitaltransaksjoner er ført mot egenkapitalen. Skattekostnaden består av betalbar skatt (skatt på årets direkte skattepliktige inntekt) og endring i netto utsatt skatt. Utsatt skatt og utsatt skattefordel er presentert netto i balansen.

Hovedregel for vurdering og klassifisering av eiendeler og gjeld

Eiendeler bestemt til varig eie eller bruk er klassifisert som anleggsmidler. Andre eiendeler er klassifisert som omløpsmidler. Fordringer som skal tilbakebetales innen et år er klassifisert som omløpsmidler. Ved klassifisering av kortsiktig og langsiktig gjeld er tilsvarende kriterier lagt til grunn.

Omløpsmidler er vurdert til laveste av anskaffelseskost og virkelig verdi.

Anleggsmidler vurderes til anskaffelseskost, men nedskrives til gjenvinnbart beløp dersom dette er lavere enn bokført verdi, og verdifallet forventes ikke å være forbigående. Anleggsmidler med begrenset økonomisk levetid avskrives planmessig.

Annen langsiktig gjeld og kortsiktig gjeld er vurdert til pålydende beløp.



Konsernregnskap CGS Holding AS

Noter til regnskapet 2024

Immaterielle eiendeler

Utgifter til egen forskning kostnadsføres direkte. Utgifter til egen utvikling balanseføres når det er sannsynlig at de fremtidige økonomiske fordelene knyttet til eiendelene vil tilflytte selskapet og anskaffelseskost kan måles pålitelig.

Immaterielle eiendeler som er kjøpt enkeltvis, er balanseført til anskaffelseskost. Immaterielle eiendeler overtatt ved kjøp av virksomhet, er balanseført til anskaffelseskost når kriteriene for balanseføring er oppfylt.

Immaterielle eiendeler med begrenset økonomisk levetid avskrives planmessig. Immaterielle eiendeler nedskrives til gjenvinnbart beløp dersom de forventede økonomiske fordelene ikke dekker balanseført verdi og eventuelle gjenstående tilvirkningsutgifter.

Aksjer og andeler i tilknyttet selskap og datterselskap

Investeringer i datterselskaper vurderes etter kostmetoden. Investeringene blir nedskrevet til virkelig verdi dersom verdifallet ikke er forbigående og det må anses nødvendig etter god regnskapsskikk. Mottatt utbytte og konsernbidrag fra datterselskapene er inntektsført som annen finansinntekt. Tilsvarende gjelder investeringer i tilknyttede selskaper vurderes etter kostmetoden i selskapsregnskapet og egenkapitalmetoden i konsernregnskapet.

Eierandeler i felles kontrollert virksomhet

Eierandeler i felles kontrollert virksomhet vurderes etter bruttometoden både i selskapsregnskapet og i konsernregnskapet. Andelen av inntekter, kostnader, eiendeler og gjeld innarbeides linje for linje i regnskapet. Tallene spesifiseres per hovedgruppe i note til regnskapet.

Andre aksjer og andeler klassifisert som anleggsmidler

Aksjer og investeringer i ansvarlige selskaper og kommandittselskaper hvor selskapet ikke har betydelig innflytelse, er vurdert etter kostmetoden. Investeringene nedskrives til virkelig verdi ved verdifall som forventes ikke å være forbigående. Mottatt utbytte fra selskapene inntektsføres som annen finansinntekt.

Obligasjoner klassifisert som anleggsmidler

Obligasjoner er balanseført til anskaffelseskost, korrigert for resultatført overkurs/underkurs. Overkurs/underkurs ved anskaffelse periodiseres over resterende løpetid fram til forfall, eller eventuelt til første rentereguleringstidspunkt. Obligasjoner nedskrives til virkelig verdi ved verdifall som forventes ikke å være forbigående.

Finansielle instrumenter og varederivater

Finansielle instrumenter, herunder aksjer og obligasjoner, som

- er klassifisert som omløpsmidler,
- inngår i en handelsportefølje med henblikk på videresalg,
- omsettes på børs, autorisert markedsplass eller tilsvarende regulert marked i utlandet, og
- har god eierspredning og likviditet

er vurdert til virkelig verdi på balansedagen. Andre investeringer er vurdert til laveste av gjennomsnittlig anskaffelseskost og virkelig verdi på balansedagen.



Konsernregnskap CGS Holding AS

Noter til regnskapet 2024

Varer

Varer er vurdert til laveste av anskaffelseskost etter FIFO-metoden og netto salgsverdi. For råvarer og varer i arbeid beregnes netto salgsverdi til salgsverdien av ferdig tilvirkede varer redusert for gjenværende tilvirkningskostnader og salgskostnader. Egenproduserte varer er verdsatt til laveste av full tilvirkningskost og virkelig verdi.

Fordringer

Kundefordringer og andre fordringer er oppført til pålydende etter fradrag for avsetning til forventet tap. Avsetning til tap gjøres på grunnlag av en individuell vurdering av de enkelte fordringene.

Bankinnskudd, kontanter og lignende

Bankinnskudd, kontanter ol. inkluderer kontanter, bankinnskudd og andre betalingsmidler med forfallsdato som er kortere enn tre måneder fra anskaffelse.

Pensjoner

Innskuddsplaner periodiseres etter sammenstillingsprinsippet. Årets innskudd til pensjonsordningen kostnadsføres.

En ytelsesplan er en pensjonsordning som ikke er en innskuddsplan. Ved regnskapsføring av pensjon som er ytelsesplan, kostnadsføres forpliktelsen over opptjeningsperioden i henhold til planens opptjeningsformel. Allokeringemetode tilsvarer planens opptjeningsformel med mindre det vesentlige av opptjeningen skjer mot slutten av opptjeningsperioden. Lineær opptjening legges da til grunn. For pensjonsordninger etter lov om foretakspensjon anvendes således lineær opptjening.

Estimatavvik og virkningen av endrede forutsetninger amortiseres over forventet gjenværende opptjeningsperiode i den grad de overstiger 10 % av den største av pensjonsforpliktelsen og pensjonsmidlene (korridor). Virkningen av planendringer med tilbakevirkende kraft som ikke er betinget av fremtidig ansettelse, innregnes i resultatregnskapet umiddelbart. Planendringer med tilbakevirkende kraft som er betinget av fremtidig ansettelse, fordeles lineært over tiden frem til ytelsen ikke lenger er betinget av fremtidig ansettelse.

For opptjeningsbaserte utførelser som er en separat plan, vil effekten av eventuelle estimatavvik og planendringer resultatføres umiddelbart.

Netto pensjonsforpliktelse er differansen mellom nåverdien av pensjonsforpliktelsene og verdien av pensjonsmidler som er avsatt for betaling av ytelsene. Pensjonsmidlene vurderes til virkelig verdi. Måling av pensjonsforpliktelse og pensjonsmidler gjennomføres på balansedagen. Arbeidsgiveravgift er inkludert i tallene, og er beregnet av netto faktisk underfinansiering. AFP-forpliktelser innenfor LO/NHO-ordningen er en ytelsesbasert flerforetaksordning, men som regnskapsføres som en innskuddsbasert ordning da den ikke er målbar.

Eiendeler og gjeld i utenlandsk valuta

Pengeposter i utenlandsk valuta er i balansen omregnet til balansedagens kurs. Valutaterminkontrakter er balanseført til virkelig verdi på balansedagen.



Konsernregnskap CGS Holding AS

Noter til regnskapet 2024

Note 2 Salgsinntekt

(Alle tall i hele 1000)

Morselskap		Per virksomhetsområde:	2024	Konsern 2023
2023	2024			
-	-	Leieinntekt fast eiendom	6 826	9 146
-	-	Flyrelaterte inntekter	549 939	559 550
-	-	Øvrige inntekter	1 953	2 516
-	-	Sum	558 718	571 212

Det all vesentligste av konsernets driftsinntekter er opptjent i Norge.

Note 3 Lønnskostnad, antall ansatte, godtgjørelser, lån til ansatte mm

(Alle tall i hele 1000)

Lønnskostnad

Morselskap			2024	Konsern 2023
2022	2023			
-	-	Lønn	102 632	92 920
-	-	Folketrygdavgift	15 806	16 079
-	-	Pensjonskostnader (se note 12)	10 898	15 648
-	-	Andre ytelser	3 034	2 881
-	-	Sum	132 370	127 529

- - Antall årsverk sysselsatt i regnskapsåret 87 95

Det er ikke utbetalt honorar eller annen godtgjørelse til styret.

Lån til ansatte

Kortsiktig lån til ansatte i konsernet utgjør per 31.12.2024 totalt 36 028 kr. Dette knytter seg i sin helet til ikke avregnede reiseoppgjør.

Revisor

Godtgjørelse til revisor fordeler seg slik:

Morselskap			2024	Konsern 2023
2023	2024			
135 186	135 186	Lovpålagt revisjon	878 060	547 510
		Andre tjenester utenfor revisjonen	382 680	50 000

Note 4 Varige driftsmidler

(Alle tall i hele 1000)

Konsern

	Fly	Bygn. og annen fast eiendom	Transportmidler	Driftsløs, inventar, verktøy ol	SUM
Anskaffelseskost 01.01.23	78 599	103 736	9 092	27 619	219 046
Tilgang kjøpte driftsmidler	19 185	-	2 391	851	22 527
Tilgang egentilv. driftsmidler	-	-	-	-	-
Valutaeffekt	-	12 730	-	-	-
Avgang	-	-	-	-	-
Anskaffelseskost 31.12.24	97 784	116 466	11 483	28 570	254 302
Herav balanseførte lånekostnader egentilvirkede driftsmidler	-	-	-	-	-
Akk. avskrivninger 01.01.24	76 292	1 087	7 577	21 157	106 113
Netto akk. og rev. nedskrivninger 31.12.24	77 941	5 716	8 129	22 829	114 615
Akk. avskr., nedskr. og rev. nedskrivninger 31.12.24	77 941	5 716	8 129	22 829	114 615
Bokført verdi pr. 31.12.24	19 842	110 750	3 349	5 741	139 682
Årets avskrivninger	1 649	4 629	552	1 672	8 502
Avskrivningsats	10 %	10 %	20 %	20-30%	
Årlig leie av ikke balanseførte driftsmidler	122 797	13 528	-	-	136 325

**Konsernregnskap
CGS Holding AS****Noter til regnskapet 2024****Note 5 Sammenslåtte poster***(Alle tall i hele 1000)*

Morselskap			2024	Konsern
2023	2024			2023
1 546	1 277	Agio	6 426	3 821
20 295	-	Gevinst ved salg av verdipapirer	616 035	20 295
	19 064	Tap ved salg av verdipapirer	19 064	
103 796	935 011	Motatt utbytte	92 490	105 169
-	-	Annen finansinntekt	18	1 565
125 637	917 224	Sum annen finansinntekt	695 904	130 850

Morselskap			2024	Konsern
2023	2024			2023
-	-	Disagio	3 331	2 638
473	2 450	Annen rentekostnad	3 221	912
999	1 142	Annen finanskostnad	1 258	3 219
1 472	3 591	Sum annen finanskostnad	7 810	6 769

Note 6 Skattekostnad*(Alle tall i hele 1000)*

Morselskap			2024	Konsern
2023	2024	Årets skattekostnad fremkommer slik:		2023
11 610	26 519	Betalbar skatt	43 715	16 081
-	-	Endring i utsatt skatt	-2 389	159
11 610	26 519	Skattekostnad	41 326	16 240

Morselskap			2024	Konsern
2023	2024	Betalbar skatt i balansen		2023
11 610	26 519	Årets betalbare skattekostnad	43 715	16 081
11 610	26 519	Betalbar skatt i balansen	43 715	16 081

Morselskap			2024	2023
2023	2024	Avstemming fra nominell til faktisk skattesats		
1 148 934	908 258	Årsresultat før skatt	1 035 233	429 466
252 766	199 817	Forventet inntektsskatt etter nominell skattesats	227 751	94 483
		Skatteeffekten av følgende poster:		
-246 591	-187 599	Permanente forskjeller	-200 737	-83 377
5 436	14 301	Andre poster	14 312	5 134
11 610	26 519	Skattekostnad	41 326	16 240
1 %	3 %	Effektiv skattesats	4 %	4 %



**Konsernregnskap
CGS Holding AS**

Noter til regnskapet 2024

Størrelsen på betalbar og utsatt skatt knyttet til poster ført direkte mot egenkapitalen:

Morselskap

Spesifikasjon av skatteeffekten av midlertidige forskjeller og underskudd til framføring:

	2024		2023	
	Fordel	Forpliktelse	Fordel	Forpliktelse
Fordringer	-	370 745	-	305 740
Sum	-	370 745	-	305 740
Ikke balanseført utsatt skattefordel	-369 956		-304 951	
Netto utsatt fordel/forpl. i balansen		789		789

Utsatt skattefordel er oppført med utgangspunkt i fremtidig inntekt.

Konsern

Spesifikasjon av skatteeffekten av midlertidige forskjeller og underskudd til framføring:

	2024		2023	
	Fordel	Forpliktelse	Fordel	Forpliktelse
Driftsmidler	-	14 095	-	1 385
Varer	-	3 981	-	3 548
Fordringer	-	370 745	-	304 740
Gevinst og tapskonto	208	-	242	-
Pensjoner	-	37 825	-	32 895
Kortsiktig gjeld	-	-	-	-
Forpliktelser	-	29 624	-	21 844
Sum	208	466 270	242	364 412
Ikke balanseført utsatt skattefordel	-436 446		-347 197	
Netto utsatt fordel/forpl. i balansen		19 616		16 973

Utsatt skattefordel er oppført med utgangspunkt i fremtidig inntekt.



Konsernregnskap
CGS Holding AS

Noter til regnskapet 2024

Note 7 Datterselskap, tilknyttet selskap m.v.

(Alle tall i hele 1000)

Firma	Konsolidert (ja/nei)	Ansk.-tidspunkt	Foretningskontor	Eier/ stemmeandel	Egenkapital i følge siste årsregnskap	Årsresultat i følge siste årsregnskap
Datterselskap, Morselskap						
<i>Cana Holding Inc</i>	Ja	01.06.2015	New York	100 %	-224 334	-26 661
<i>Christian Sundt AB</i>	Ja	27.06.2015	Stockholm	100 %	621 933	599 618
<i>Christian Sundt II AB</i>	Ja	10.12.2017	Stockholm	100 %	23 242	22 923
<i>Sundt Air Holding AS</i>	Ja	18.12.2008	Oslo	63,2 %	117 614	21 272
Datterselskap, Konsern						
<i>Sundt Air AS</i>	Ja	18.12.2008	Nannestad	63,2 %	75 564	16 542
<i>Sundt Air Exec. Handling AS</i>	Ja	18.12.2008	Nannestad	63,2 %	8 931	458
<i>Aviation Bemanning AS</i>	Ja	30.11.2018	Nannestad	63,2 %	75	46
<i>Sundt Air Management AS</i>	Ja	18.12.2008	Nannestad	63,2 %	1 482	-211

Firma	Kostpris	Bokført 01.01	Periodens resultatførte verdiendr.	Bokført verdi 31.12
Datterselskap, Morselskap				
<i>Cana Holding Inc</i>	807	807		807
<i>Christian Sundt AB</i>	3 403 403	3 390 681	12 721	3 403 403
<i>Christian Sundt II AB</i>	108 813	108 813		108 813
<i>Sundt Air Holding AS</i>	80 661	32 274		32 274
	3 593 884	3 532 575	12 721	3 545 297
<i>Periodens resultatførte veridring i konsern for Christian Sundt AB</i>				8 680

Firma	Konsolidert (ja/nei)	Ansk.-tidspunkt	Foretningskontor	Eier/ stemmeandel	Kostpris	Egenkapital i følge siste årsregnskap	Årsresultat i følge siste årsregnskap
Datterselskap, Konsern							
<i>Sundt Air AS</i>	Ja	18.12.2008	Nannestad	63,2 %	99 045	75 564	16 542
<i>Sundt Air Exec. Handling AS</i>	Ja	18.12.2008	Nannestad	63,2 %	1 600	8 931	458
<i>Aviation Bemanning AS</i>	Ja	30.11.2018	Nannestad	63,2 %	30	75	46
<i>Sundt Air Management AS</i>	Ja	18.12.2008	Nannestad	63,2 %	100	1 482	-211

Firma	Ansk.-tidspunkt	Foretningskontor	Eier/ stemmeandel	Kostpris 01.01	Årets tilg/avg	Bokført verdi 31.12
Tilknyttet selskap, Morselskap						
<i>Sundt AS</i>	16.12.2004	Oslo	50 %	698 605	-	698 605
						698 605

Firma	Eier/stemmeandel	Foretningskontor	Bokf. Verdi 01.01	Årets tilg/avg	Andel res. Øvrige korr. etter skatt	Bokført verdi 31.12
Tilknyttet selskap, Konsern						
<i>Sundt AS</i>	50 %	Oslo	2 340 662		324 671	2 665 332
<i>Nor Aviation Eiendom AS</i>	33 %	Oslo	10 368		957	11 325
<i>Pegasus Helikopter AS</i>	36 %	Nannestad	23 199			23199
<i>Pegasus Hangar AS</i>	30 %	Nannestad	1 130			1 130
<i>Aviation Engineering AS</i>	50 %	Lødingen	2 021		-544	1 477
			2 377 380		325 084	2 702 463



Konsernregnskap
CGS Holding AS

Noter til regnskapet 2024

Note 8 Andre finansielle instrumenter

(alle tall i hele 1000)

Morselskap

Anleggsmidler

Aksjer og andeler i selskaper hvor den regnskapspliktiges eierandel er over 10% eller investeringen utgjør mer enn 50% av den regnskapspliktiges egenkapital

	Eierandel	Balansført verdi	Markeds-verdi
Eiendomsspar AS	788	12 330	319 140
Sum		12 330	319 140

Omløpsmidler

(Alle tall i hele 1000)

Finansielle instrumenter og varederivater vurdert til virkelig verdi etter regnskapsloven § 5-8

	Anskaffelses-kost	Virkelig verdi	Periodens resultatførte verdiendr.
Pengemarkedsfond	35 364	29 159	-6 205
Noterte aksjer	290 419	250 607	-39 812
Øvrige investeringer	531 794	555 667	23 873
Sum	857 577	835 433	-22 937

Konsem

Anleggsmidler

Aksjer og andeler i selskaper hvor den regnskapspliktiges eierandel er over 10% eller investeringen utgjør mer enn 50% av den regnskapspliktiges egenkapital

	Eierandel	Balansført verdi	Markeds-verdi
Pandox AB	13 %	620 273	3 683 297
Eiendomsspar AS	2,3 %	12 330	319 140
Tiepoint AS	40 %	5 200	5 200
Sum		637 803	4 007 637

Omløpsmidler

(Alle tall i hele 1000)

Finansielle instrumenter og varederivater vurdert til virkelig verdi etter regnskapsloven § 5-8

	Anskaffelses-kost	Virkelig verdi	Periodens resultatførte verdiendr.
Pengemarkedsfond	35 364	29 159	-6 205
Noterte aksjer	290 419	250 607	-39 812
Øvrige investeringer	531 794	555 667	23 873
Sum	857 577	835 433	-22 937

Note 9 Fordringer med forfall senere enn ett år

(Alle tall i hele 1000)

Morselskap

2023	2024	2024	Konsem 2023
154 217	171 663	14 543	4 201

Fordring i morselskap relaterer seg til utlån til datterselskapet Cana Holding Inc. Lånet er regulert i låneavtale og renteberegnes i forhold til denne. Rentesatsen er p.t. 3%. Som sikkerhet for lånet er lånetakter aksje- og eiendomsinvesteringer stilt som sikkerhet.

**Konsernregnskap
CGS Holding AS****Noter til regnskapet 2024****Note 10 Aksjekapital og aksjonærinformasjon***(Alle tall i hele 1000)*

Aksjekapitalen i selskapet pr 31.12.24 består av følgende aksjeklasser:

	Antall	Pålydende verdi	Bokført verdi
Ordinære aksjer	1	600 000	600 000
Sum	1	600 000	600 000

Eierstruktur

De største aksjonærene i selskapet pr 31.12.24 var:

	Ordinære aksjer	Sum	Eierandel	Stemmeandel
<i>Christian Grüner Sundt</i>	1	1	100 %	100 %

Note 11 Egenkapital*(Alle tall i hele 1000)***Morselskap**

Innskutt egenkapital	Aksjekapital	Overkurs	Innskutt annen egenkapital
Egenkapital 01.01.24	600	-	166 333
Årets endring i egenkapital:	-	-	-
Egenkapital 31.12.24	600	-	166 333

Opptjent egenkapital	Fond for vurderingsforskjeller	Annen egenkapital	Sum opptjent egenkapital
Egenkapital 01.01.24	-	4 993 795	4 993 795
Årets endring i egenkapital:			
Utbetaling av utbytte	-	-570 000	-570 000
Årets resultat	-	881 739	881 739
Egenkapital 31.12.24	-	5 305 533	5 305 533

Konsern

Egenkapital 01.01.24	4 062 765
Årets endring i egenkapital:	
Utbetaling av utbytte	-570 000
Minoritetsandel	50 886
Årets resultat	993 907
Omregningsdifferanser	145 116
Egenkapital 31.12.24	4 682 673

Spesifikasjon av opptjent egenkapital 31.12.24

Annen egenkapital	4 464 854
Sum opptjent egenkapital	4 464 854



Konsernregnskap CGS Holding AS

Noter til regnskapet 2024

Note 12 Pensjonskostnader, -midler og -forpliktelser

(Alle tall i hele 1000)

Foretaket er pliktig til å ha tjenestepensjonsordning etter lov om obligatorisk tjenestepensjon, og har pensjonsordning som tilfredsstiller kravene i denne loven. Konsernet har pensjonsordninger som omfatter alle ansatte. Ordningen gir rett til definerte fremtidige ytelser. Disse er i hovedsak avhenging av opptjeningsår, lønnsnivå ved oppnådd pensjonsalder og størrelse på ytelsene fra folketrygden. Ordningen er sikret.

Morselskap			Konsern	
2023	2024		2024	2023
-	-	Nåverdi av årets pensjonsopptjening	390	376
-	-	Rentekostnad av pensjonsforpliktelsen	313	281
-	-	Avkastning på pensjonsmidler	-334	-293
-	-	Resultatført estimeringstap/(gevinst)	263	462
-	-	Periodisert arbeidsgiveravgift	52	51
-	-	Andre pensjonskostnader (admin. kost)	160	78
-	-	Netto pensjonskostnad etter arbeidsgiveravgift	845	956

Økonomiske forutsetninger		2024	2023
Diskonteringsrente		3,90 %	3,10 %
Forventet lønnsregulering		4,00 %	3,50 %
Forventet pensjonsøkning		3,75 %	3,25 %
Forventet regulering av folketrygdens grunnbeløp (G)		3,75 %	3,25 %
Forventet avkastning på pensjonsmidler		5,30 %	4,80 %

Morselskap			Konsern	
2023	2024		2023	2023
-	-	Beregnete pensjonsforpliktelser	2 715	3 262
-	-	Periodisert arbeidsgiveravgift	383	460
-	-	Ikke resultatført virkning av estimatavvik	2 139	2 680
Netto pensjonsforpliktelse			960	1 042

I konsernselskapene med ansatte er man pliktig til å ha tjenestepensjon etter lov om obligatorisk tjenestepensjon. Et av datterselskapene har i tillegg en førtidsordning som omfatter selskapets piloter. Denne ordningen gir pilotene rett og plikt til førtidspensjon som utbetaler 65% av lønnen fra fylte 60 til 67 år. Ordningen er usikkert. Det er i 2024 kostnadsført kr. 5 339 887 for denne ordningen. Total balanseført forpliktelse for konsernet utgjør således pr 31.12.2024 MNOK 37,8 MNOK.

I tillegg er det en førtidspensjon som er finansiert over løpende drift i et av datterselskapene.



Konsernregnskap CGS Holding AS

Noter til regnskapet 2024

Note 13 Langsiktig gjeld, pantstillelser og garantier mv

(Alle tall i hele 1000)

Morselskap		Bokført gjeld som er sikret ved pant o.l.:	Konsern	
2023	2024		2024	2023
-	-	Gjeld til kredittinstitusjoner	3 319	3 688
22 745	-	Gjeld til eier		22 745
22 745	-	Sum	3 319	26 413

Morselskap		Garantiansvar	Konsern	
2022	2023		2023	2022
		Garantiansvar		

Selskapet har avgitt kausjonserklæring til:

- Sundt Air AS med NOK 20.000.000

Sundt Air AS har en kassekreditt med limit 15.000.000. Som sikkerhet for kassekreditt, samt øvrige forpliktelser i datterselskaper, har eierselskapene CGS Holding AS og Helene Sundt AS stillt et garanti med hhv 13.400.000 og 6.600.000, i henhold til sin eierandel i selskapet. Selskapet har stillet pant i sitt delelager, bokført verdi av dette utgjør per 31.12.24 NOK 6 496 759.

Sundt Air AS har videre garantiansvar ovenfor American Alternative Insurance med USD 100.000. Sundt Air AS har videre en Remburs i favør av Cessna Aircraft Company på USD 50.000.

Gjeld til kredittinstitusjoner er blant annet et pantelån i Nordea på kr 2 511 167. Som sikkerhet for pantelånet har Nordea tinglyst:

1. prioritetspant i flyene LN-KYV og LN-TRG som inngår i balanseoppstillingens post "FLY" kr.2 511 167.
2. Pant i selskapets aksjer i Nor Aviation Eiendom AS
3. Pant i selskapets aksjer i Pegaus Helikopter AS

Punkt 2 og 3 inngår i balanseoppstillingens post "Investeringer i aksjer og andeler" kr. 9 010 118.



Konsernregnskap CGS Holding AS

Noter til regnskapet 2024

Note 14 Mellomværende med nærstående parter

(alle tall i hele 1000)

I konsernet har man transaksjoner mellom nærstående parter. Sundt Air AS opererer Sundt AS fly. Sundt Air AS opererer disse flyene med bakgrunn i inngåtte managementavtaler for hvert fly. De gitte vilkår er tilsvarende som for sammenlignbare fly og operasjoner. Videre leverer de administrative tjenester til Sundt Air Management AS på markedsmessige vilkår. Tilsvarende som de kjøper tjenester fra Sundt Air Holding AS.

	2024	2023
Utfakturert for tjenester Sundt Air Management AS	21 785	15 901
Utfakturert til Sundt Air Executive Handling	3 402	4 220
Utfakturert til Sundt Air Holding As	0	67
Utfakturert til Aviation Services AS	45	0
Betalt til Sundt Air Executive Handling	3 293	4 146
Betalt til Aviation Services AS	7 895	11 799
Betalt til Sundt Air Holding AS	19 537	20 020
Betalt til Sundt Air Management AS	0	132

Utfakturert beløp er inkl. mva. Betalt er ekskl. mva.

Note 15 Finansiell markedsrisiko

CGS Holding AS har norske kroner som sin basisvaluta, gjennom investeringer utenfor Norge er selskapet også eksponert overfor endringer i andre lands valutakurser. Dette gjelder hovedsakelig USD og EUR.

Note 16 Bankinnskudd

Bankinnskudd, kontanter o.l. omfatter bundne skattetrekkmidler med kr. 4 273,- i morselskapet og med kr. 5 185 864 i konsernet.



Deloitte.

Deloitte AS
Dronning Eufemias gate 14
Postboks 221
NO-0103 Oslo
Norway

+47 23 27 90 00
www.deloitte.no

Til generalforsamlingen i CGS Holding AS

UAVHENGIG REVISORS BERETNING

Konklusjon

Vi har revidert årsregnskapet for CGS Holding AS som består av:

- selskapsregnskapet, som består av balanse per 31. desember 2024, resultatregnskap, kontantstrømoppstilling for regnskapsåret avsluttet per denne datoen og noter til årsregnskapet, herunder et sammendrag av viktige regnskapsprinsipper.
- konsernregnskapet, som består av balanse per 31. desember 2024, resultatregnskap, kontantstrømoppstilling for regnskapsåret avsluttet per denne datoen og noter til årsregnskapet, herunder et sammendrag av viktige regnskapsprinsipper.

Etter vår mening

- oppfyller årsregnskapet gjeldende lovkrav,
- gir selskapsregnskapet et rettviseende bilde av selskapets finansielle stilling per 31. desember 2024 og av dets resultater og kontantstrømmer for regnskapsåret avsluttet per denne datoen i samsvar med regnskapslovens regler og god regnskapsskikk i Norge, og
- gir konsernregnskapet et rettviseende bilde av konsernets finansielle stilling per 31. desember 2024 og av dets resultater og kontantstrømmer for regnskapsåret avsluttet per denne datoen i samsvar med regnskapslovens regler og god regnskapsskikk i Norge.

Grunnlag for konklusjonen

Vi har gjennomført revisjonen i samsvar med International Standards on Auditing (ISA-ene). Våre oppgaver og plikter i henhold til disse standardene er beskrevet nedenfor under *Revisors oppgaver og plikter ved revisjonen av årsregnskapet*. Vi er uavhengige av selskapet og konsernet i samsvar med kravene i relevante lover og forskrifter i Norge og International Code of Ethics for Professional Accountants (inkludert internasjonale uavhengighetsstandarder) utstedt av International Ethics Standards Board for Accountants (IESBA-reglene), og vi har overholdt våre øvrige etiske forpliktelser i samsvar med disse kravene. Innhentet revisjonsbevis er etter vår vurdering tilstrekkelig og hensiktsmessig som grunnlag for vår konklusjon.

Øvrig informasjon

Styret og daglig leder (ledelsen) er ansvarlige for informasjonen i årsberetningen. Vår konklusjon om årsregnskapet ovenfor dekker ikke informasjonen i årsberetningen.

I forbindelse med revisjonen av årsregnskapet er det vår oppgave å lese årsberetningen. Formålet er å vurdere hvorvidt det foreligger vesentlig inkonsistens mellom årsberetningen og årsregnskapet og den kunnskap vi har opparbeidet oss under revisjonen av årsregnskapet, eller hvorvidt informasjon i årsberetningen ellers fremstår som vesentlig feil. Vi har plikt til å rapportere dersom årsberetningen fremstår som vesentlig feil. Vi har ingenting å rapportere i så henseende.

Deloitte AS and Deloitte Advokatfirma AS are the Norwegian affiliates of Deloitte NSE LLP, a member firm of Deloitte Touche Tohmatsu Limited, a UK private company limited by guarantee ("DTTL"). DTTL and each of its member firms are legally separate and independent entities. DTTL and Deloitte NSE LLP do not provide services to clients. Please see www.deloitte.com/about to learn more about our global network of member firms.

Deloitte Norway conducts business through two legally separate and independent limited liability companies; Deloitte AS, providing audit, consulting, financial advisory and risk management services, and Deloitte Advokatfirma AS, providing tax and legal services.

Registrert i Foretaksregisteret
Medlemmer av Den norske
Revisorforening
Organisasjonsnummer: 980 211 282



Deloitte.

Uavhengig revisors beretning
Cgs Holding AS

Basert på kunnskapen vi har opparbeidet oss i revisjonen, mener vi at årsberetningen

- er konsistent med årsregnskapet og
- inneholder de opplysninger som skal gis i henhold til gjeldende lovkrav.

Ledelsens ansvar for årsregnskapet

Ledelsen er ansvarlig for å utarbeide årsregnskapet og for at det gir et rettviseende bilde i samsvar med regnskapslovens regler og god regnskapsskikk i Norge. Ledelsen er også ansvarlig for slik internkontroll som den finner nødvendig for å kunne utarbeide et årsregnskap som ikke inneholder vesentlig feilinformasjon, verken som følge av misligheter eller utilsiktede feil.

Ved utarbeidelsen av årsregnskapet må ledelsen ta standpunkt til selskapets og konsernets evne til fortsatt drift og opplyse om forhold av betydning for fortsatt drift. Forutsetningen om fortsatt drift skal legges til grunn for årsregnskapet så lenge det ikke er sannsynlig at virksomheten vil bli avvirket.

Revisors oppgaver og plikter ved revisjonen av årsregnskapet

Vårt mål er å oppnå betryggende sikkerhet for at årsregnskapet som helhet ikke inneholder vesentlig feilinformasjon, verken som følge av misligheter eller utilsiktede feil, og å avgi en revisjonsberetning som inneholder vår konklusjon. Betyggende sikkerhet er en høy grad av sikkerhet, men ingen garanti for at en revisjon utført i samsvar med ISA-ene, alltid vil avdekke vesentlig feilinformasjon. Feilinformasjon kan oppstå som følge av misligheter eller utilsiktede feil. Feilinformasjon er å anse som vesentlig dersom den enkeltvis eller samlet med rimelighet kan forventes å påvirke de økonomiske beslutningene som brukerne foretar på grunnlag av årsregnskapet.

Som del av en revisjon i samsvar med ISA-ene, utøver vi profesjonelt skjønn og utviser profesjonell skepsis gjennom hele revisjonen. I tillegg:

- identifiserer og vurderer vi risikoen for vesentlig feilinformasjon i årsregnskapet, enten det skyldes misligheter eller utilsiktede feil. Vi utformer og gjennomfører revisjonshandlinger for å håndtere slike risikoer, og innhenter revisjonsbevis som er tilstrekkelig og hensiktsmessig som grunnlag for vår konklusjon. Risikoen for at vesentlig feilinformasjon som følge av misligheter ikke blir avdekket, er høyere enn for feilinformasjon som skyldes utilsiktede feil, siden misligheter kan innebære samarbeid, forfalskning, bevisste utelatelser, uriktige fremstillinger eller overstyring av internkontroll.
- opparbeider vi oss en forståelse av intern kontroll som er relevant for revisjonen, for å utforme revisjonshandlinger som er hensiktsmessige etter omstendighetene, men ikke for å gi uttrykk for en mening om effektiviteten av selskapets og konsernets interne kontroll.
- evaluerer vi om de anvendte regnskapsprinsippene er hensiktsmessige og om regnskapsestimatene og tilhørende noteopplysninger utarbeidet av ledelsen er rimelige.
- konkluderer vi på om ledelsens bruk av fortsatt drift-forutsetningen er hensiktsmessig, og, basert på innhentede revisjonsbevis, hvorvidt det foreligger vesentlig usikkerhet knyttet til hendelser eller forhold som kan skape tvil av betydning om selskapets og konsernets evne til fortsatt drift. Dersom vi konkluderer med at det eksisterer vesentlig usikkerhet, kreves det at vi i revisjonsberetningen henleder oppmerksomheten på tilleggsopplysningene i årsregnskapet, eller, dersom slike tilleggsopplysninger ikke er tilstrekkelige, at vi modifierer vår konklusjon. Våre konklusjoner er basert på revisjonsbevis innhentet frem til datoen for revisjonsberetningen. Etterfølgende hendelser eller forhold kan imidlertid medføre at selskapet og konsernet ikke kan fortsette driften.



Deloitte.

Uavhengig revisors beretning
Cgs Holding AS

- evaluerer vi den samlede presentasjonen, strukturen og innholdet i årsregnskapet, inkludert tilleggsopplysningene, og hvorvidt årsregnskapet gir uttrykk for de underliggende transaksjonene og hendelsene på en måte som gir et rettviseende bilde.
- innhenter vi tilstrekkelig og hensiktsmessig revisjonsbevis vedrørende den finansielle informasjonen til enhetene eller forretningsområdene i konsernet for å kunne gi uttrykk for en mening om konsernregnskapet. Vi er ansvarlige for å lede, følge opp og gjennomføre konsernrevisjonen. Vi har eneansvar for vår konklusjon om konsernregnskapet.

Vi kommuniserer med styret blant annet om det planlagte innholdet i og tidspunkt for revisjonsarbeidet og eventuelle vesentlige funn i revisjonen, herunder vesentlige svakheter i intern kontroll som vi avdekker gjennom revisjonen.

Oslo, 5. mai 2025
Deloitte AS

Mats Nordal
statsautorisert revisor
(elektronisk signert)



Uavhengig revisors beretning AS og konsern 2024

Name	Date
Nordal, Mats	2025-05-12

Identification

 bankID Nordal, Mats



This document contains electronic signatures using EU-compliant PAdES - PDF
Advanced Electronic Signatures (Regulation (EU) No 910/2014 (eIDAS))