



ÅRSREGNSKAPET FOR REGNSKAPSÅRET 2020 - GENERELL INFORMASJON

Enheten

Organisasjonsnummer:	980 345 114
Organisasjonsform:	Aksjeselskap
Foretaksnavn:	CELSA NORDIC REINFORCING AS
Forretningsadresse:	Mo Industripark 8626 MO I RANA

Regnskapsår

Årsregnskapets periode:	01.01.2020 - 31.12.2020
-------------------------	-------------------------

Konsern

Mørselskap i konsern:	Ja
Konsernregnskap lagt ved:	Ja

Regnskapsregler

Regler for små foretak benyttet:	Nei
Benyttet ved utarbeidelsen av årsregnskapet til selskapet:	Regnskapslovens alminnelige regler
Benyttet ved utarbeidelsen av årsregnskapet til konsernet:	Forenklet IFRS

Årsregnskapet fastsatt av kompetent organ

Bekreftet av representant for selskapet:	Ivar Lund
Dato for fastsettelse av årsregnskapet:	26.05.2021

Grunnlag for avgivelse

År 2020: Årsregnskapet er elektronisk innlevert
År 2019: Tall er hentet fra elektronisk innlevert årsregnskap fra 2020

Det er ikke krav til at årsregnskapet m.v. som sendes til Regnskapsregisteret er undertegnet. Kontrollen på at dette er utført ligger hos revisor/enhetens øverste organ. Sikkerheten ivaretas ved at innsender har rolle/rettighet for innsending av årsregnskapet via Altinn, og ved at det bekreftes at årsregnskapet er fastsatt av kompetent organ.

Brønnøysundregistrene, 14.06.2022



Resultatregnskap

Beløp i: NOK	Note	2020	2019
RESULTATREGNSKAP			
Kostnader			
Annen driftskostnad	2	1 245 000	1 230 000
Sum kostnader		1 245 000	1 230 000
Driftsresultat		-1 245 000	-1 230 000
Finansinntekter og finanskostnader			
Renteinntekt fra foretak i samme konsern	2	6 613 000	5 810 000
Annen renteinntekt	2	15 000	2 000
Valutagevinst			2 600 000
Sum finansinntekter		6 628 000	8 412 000
Valutadifferanse		12 135 000	
Rentekostnad til foretak i samme konsern	2	162 000	109 000
Annen rentekostnad	2	4 364 000	3 848 000
Sum finanskostnader		16 661 000	3 957 000
Netto finans		-10 033 000	4 455 000
Ordinært resultat før skattekostnad		-11 278 000	3 225 000
Skattekostnad på ordinært resultat	6	-2 481 000	692 000
Ordinært resultat etter skattekostnad		-8 797 000	2 533 000
Årsresultat		-8 797 000	2 533 000
Overføringer og disponeringer			
Overføringer til/fra annen egenkapital		-8 797 000	2 533 000
Sum overføringer og disponeringer		-8 797 000	2 533 000



Balanse

Beløp i: NOK	Note	2020	2019
BALANSE - EIENDELER			
Anleggsmidler			
Immaterielle eiendeler			
Utsatt skattefordel	6	2 481 000	
Sum immaterielle eiendeler		2 481 000	
Finansielle anleggsmidler			
Investering i datterselskap	3	703 385 000	700 869 000
Sum finansielle anleggsmidler		703 385 000	700 869 000
Sum anleggsmidler		705 866 000	700 869 000
Omløpsmidler			
Varer			
Fordringer			
Andre fordringer		631 000	
Konsernfordringer	4/9	324 767 000	224 639 000
Sum fordringer		325 398 000	224 639 000
Bankinnskudd, kontanter og lignende			
Bankinnskudd, kontanter og lignende		18 910 000	79 009 000
Sum bankinnskudd, kontanter og lignende		18 910 000	79 009 000
Sum omløpsmidler		344 308 000	303 648 000
SUM EIENDELER		1 050 174 000	1 004 517 000
BALANSE - EGENKAPITAL OG GJELD			
Egenkapital			
Innskutt egenkapital			
Selskapskapital	7	59 600 000	59 600 000
Overkurs	7	14 695 000	14 695 000
Sum innskutt egenkapital		74 295 000	74 295 000



Balanse

Beløp i: NOK	Note	2020	2019
Opptjent egenkapital			
Annen egenkapital	7	561 825 000	570 621 000
Sum opptjent egenkapital		561 825 000	570 621 000
Sum egenkapital		636 120 000	644 916 000
Sum langsiktig gjeld		0	0
Kortsiktig gjeld			
Leverandørgjeld		622 000	
Betalbar skatt	6		710 000
Kortsiktig konserngjeld	9/10	413 413 000	358 874 000
Annen kortsiktig gjeld	5	19 000	17 000
Sum kortsiktig gjeld		414 054 000	359 601 000
Sum gjeld		414 054 000	359 601 000
SUM EGENKAPITAL OG GJELD		1 050 174 000	1 004 517 000



Konsernets resultatregnskap

Beløp i: EUR	Note	2020	2019
RESULTATREGNSKAP			
Inntekter			
Salgsinntekt	03	360 669 000	409 920 000
Annen driftsinntekt	04	866 000	775 000
Sum inntekter		361 535 000	410 695 000
Kostnader			
Endring i beholdning av varer under tilvirkning og ferdig tilvirkede varer		100 821 000	115 589 000
Varekostnad	05	132 213 000	162 206 000
Lønnskostnad	06	64 837 000	67 545 000
Avskrivning på varige driftsmidler og immaterielle eiendeler	08	19 878 000	20 117 000
Annen driftskostnad	04	37 405 000	36 824 000
Sum kostnader		355 154 000	402 281 000
Driftsresultat		6 381 000	8 414 000
Finansinntekter og finanskostnader			
Inntekt på investering i datterselskap og tilknyttet selskap	09	1 417 000	1 031 000
Annen renteinntekt	09	85 000	81 000
Sum finansinntekter		1 502 000	1 112 000
Annen rentekostnad	09	5 998 000	6 454 000
Annen finanskostnad	09	169 000	316 000
Valutatap	09	2 707 000	198 000
Sum finanskostnader		8 874 000	6 968 000
Netto finans		-7 372 000	-5 856 000
Ordinært resultat før skattekostnad		-991 000	2 558 000
Skattekostnad på ordinært resultat	10	939 000	1 092 000
Ordinært resultat etter skattekostnad		-1 930 000	1 466 000
Årsresultat		-1 930 000	1 466 000
Andre resultatkomponenter for IFRS-foretak		-5 007 000	-2 131 000



Konsernets resultatregnskap

Beløp i: EUR	Note	2020	2019
Sum resultatkomponenter for IFRS-foretak		-5 007 000	-2 131 000
Totalresultat		-6 937 000	-665 000
Overføringer og disponeringer			
Overføringer til/fra annen egenkapital		-6 937 000	-665 000
Sum overføringer og disponeringer		-6 937 000	-665 000



Konsernets balanse

Beløp i: EUR	Note	2020	2019
BALANSE - EIENDELER			
Anleggsmidler			
Immaterielle eiendeler			
Forskning og utvikling	12	508 000	724 000
Konsesjoner, patenter, lisenser, varemerker og lignende rettigheter	12	7 060 000	6 532 000
Utsatt skattefordel	10	838 000	831 000
Sum immaterielle eiendeler		8 406 000	8 087 000
Varige driftsmidler			
Tomter, bygninger og annen fast eiendom	13	47 914 000	47 584 000
Maskiner og anlegg	13	88 000 000	86 141 000
Bruksretter	14	23 754 000	30 671 000
Sum varige driftsmidler		159 668 000	164 396 000
Finansielle anleggsmidler			
Investeringer i tilknyttet selskap	15	8 961 000	9 093 000
Utlån til morselskap	15	19 240 000	19 240 000
Fin.anleggsmidler	15	273 000	273 000
Sum finansielle anleggsmidler		28 474 000	28 606 000
Sum anleggsmidler		196 548 000	201 089 000
Omløpsmidler			
Varer			
Varer	16	70 940 000	73 009 000
Sum varer		70 940 000	73 009 000
Fordringer			
Kundefordringer	17	30 864 000	31 218 000
Andre fordringer	17	16 293 000	12 229 000
Sum fordringer		47 157 000	43 447 000
Bankinnskudd, kontanter og lignende			
Bankinnskudd, kontanter og lignende	18	12 729 000	12 669 000
Sum bankinnskudd, kontanter og lignende		12 729 000	12 669 000



Konsernets balanse

Beløp i: EUR	Note	2020	2019
Sum omløpsmidler		130 826 000	129 125 000
SUM EIENDELER		327 374 000	330 214 000
BALANSE - EGENKAPITAL OG GJELD			
Egenkapital			
Innskutt egenkapital			
Selskapskapital	19	1 650 000	1 650 000
Overkurs	19	37 960 000	37 960 000
Sum innskutt egenkapital		39 610 000	39 610 000
Opptjent egenkapital			
Verdireguleringsfond	20	28 371 000	28 311 000
Annen egenkapital	21	53 496 000	60 467 000
Omregningsdifferanse valuta		-6 486 000	-6 460 000
Sum opptjent egenkapital		75 381 000	82 318 000
Sum egenkapital		114 991 000	121 928 000
Gjeld			
Langsiktig gjeld			
Pensjonsforpliktelser	22	5 126 000	4 938 000
Utsatt skatt	10	5 812 000	7 947 000
Andre avsetninger for forpliktelser		11 163 000	7 572 000
Sum avsetninger for forpliktelser		22 101 000	20 457 000
Annen langsiktig gjeld			
Gjeld til kredittinstitusjoner	24	37 710 000	42 745 000
Øvrig langsiktig gjeld	24	18 874 000	25 315 000
Sum annen langsiktig gjeld		56 584 000	68 060 000
Sum langsiktig gjeld		78 685 000	88 517 000
Kortsiktig gjeld			
Gjeld til fin.inst.	24	7 021 000	6 939 000
Annen rentebærende gjeld	24	31 746 000	31 776 000



Konsernets balanse

Beløp i: EUR	Note	2020	2019
Annen gjeld	24	8 050 000	9 004 000
Leverandørgjeld	25	47 780 000	46 660 000
Betalbar skatt	25		78 000
Skyldige offentlige avgifter	25		6 504 000
Annen korts gjeld inkl, skyldige offentlige avgifter og betalbar skatt	25	39 101 000	18 808 000
Sum kortsiktig gjeld		133 698 000	119 769 000
Sum gjeld		212 383 000	208 286 000
SUM EGENKAPITAL OG GJELD		327 374 000	330 214 000



**CELSA NORDIC AS AND SUBSIDIARIES
CELSA NORDIC AS OG DATTERSELSKAPER**

Consolidated Annual Accounts &
Report of the Board of Directors
For the year ended December 31, 2020

Konsolidert Årsregnskap og Styrets Beretning
Ved årsavslutning 31. desember 2020



**CELSA NORDIC AS AND SUBSIDIARIES
CELSA NORDIC AS OG DATTERSELSKAPER**

C O N T E N T S / I N N H O L D

Report of the Board of Directors / Styrets beretning

Annual accounts / Årsregnskap

Income statement / Resultatregnskap

Balance sheet / Balanse

Statement of changes in net equity / Egenkapitaloppstilling

Cash flow statement / Kontantstrømoppstilling

Notes / Noter



CELSA NORDIC AS AND SUBSIDIARIES Report Of The Board Of Directors

The activity

Celsa Nordic Group produces and sells reinforcing products. The business is carried out in Norway, Sweden, Finland and Denmark. The production facilities are located in Mo i Rana, Oslo, Drammen, Kristiansand, Ålesund, Bergen, Tromsø, Trondheim, Halmstad, Västerås, Vännäs, Amminnefors, Pälkäne, Turku, Espoo and Ølstykke. The reinforcing products are sold mainly to the Nordic market.

Going concern

The going concern assumption is fulfilled, and the accounts for 2020 have been prepared on that basis.

According to the Board of Directors, the annual report gives a true and fair view of the company's assets and liability, financial position and result.

Profit and loss

Ordinary profit before tax was -0,9 million Euros, (2019: 2,6 million Euros). This was a decrease of 3,5 million Euros with respect to last year. The net financial result of -8,8 million Euros (2019: -6,9 million Euros) has decreased by 1,9 million Euros. This was mainly due to exchange losses caused by the weakening of the NOK during 2020.

The other comprehensive income has been negative in the sum of -5,0 million Euros (2019: -2,1 million Euros). On 2020.12.31 the Directors revalued land and property held in the Group to fair value; the revaluation gain arising net of income tax was 2,0 million Euros. Cash flow hedges gave rise to unrealised losses of 5,2 million Euros (2019: -2,2 million Euros gain). Translation differences on foreign operations were -1,9 million Euros loss (2019: 0,5 million Euros gain). Actuarial gains were 0,1 million Euros (2019: -0,4 million Euros losses).

Scrap along with electricity are the main commodities used in the production.

No research or development activities of any significance were carried out in 2020.

The accompanying notes are an integral part of the annual accounts.

CELSA NORDIC AS OG DATTERSELSKAPER Styrets årsberetning

Virksomheten

Celsa Nordic konsernet produserer og selger armeringsprodukter. Virksomheten drives i Norge, Sverige, Finland og Danmark. Produksjonsanleggene ligger i Mo i Rana, Oslo, Drammen, Kristiansand, Ålesund, Bergen, Tromsø, Trondheim, Halmstad, Västerås, Vännäs, Amminnefors, Pälkäne, Åbo, Espoo og Ølstykke. Armeringsproduktene selges i hovedsak i det nordiske markedet.

Fortsatt drift

Forutsetningen om fortsatt drift er til stede og regnskapene for 2020 er utarbeidet på basis av dette.

Styret mener at årsregnskapet gir korrekt informasjon om bedriftens eiendeler og gjeld, finansielle stilling og resultat.

Resultat

Ordinært resultat før skatt var -0,9 millioner euro, (2019: 2,6 millioner euro). Dette var en nedgang på 3,5 millioner euro i forhold til fjoråret. Nettoresultatet på -8,8 millioner euro (2019: -6,9 millioner euro) har redusert med 1,9 millioner euro. Dette skyldtes hovedsakelig valutatap forårsaket av svekkelsen av NOK i løpet av 2020.

Den øvrige totalresultatet har vært negativt på -5,0 millioner euro (2019: -2,1 millioner euro). 2020.12.31 revaluerte styremedlemmene eiendom og eiendom i konsernet til virkelig verdi; oppskrivningsgevinsten som oppstod netto etter inntektskatt var 2,0 millioner euro. Kontantsromsikring ga tap på 5,2 millioner euro (2019: -2,2 millioner euro gevinst). Omregningsdifferanser på utenlandske virksomheter var -1,9 millioner euro tap (2019: 0,5 millioner euro gevinst). Aktuarielle gevinster var 0,1 millioner euro (2019: -0,4 millioner euro tap).

Skrap sammen med elektrisitet er de viktigste råvarene som brukes i produksjonen.

Ingen forsknings- eller utviklingsaktiviteter av betydning ble utført i 2020.

2021.04.22

Francisco Rubiralta Rubio,
Ignasi Rubiralta Rubio,
Carles Rovira Caró.



Balance sheet

The consolidated balance sheet total at 31 December 2020 was 327,4 (330,2) million Euros. The equity ratio was 35,1% (36,9%) at the year end 2020 and the leverage ratio 3,3 (3,5).

Cash flow

Free cash flow is positive and amounts to 15,6 million Euros (2019: -6,7 million Euros).

Financial risk

The Group is exposed to various financial risks. Revenues are in different foreign currency. The aim is to achieve a best possible balance between costs and revenues in the same currency.

The financial situation is good and risk related to future interest rate is limited by hedging.

The Group is exposed to risk of changes in raw material and sales prices. Risk management includes the use of financial instruments to soften the price variations of electric power on a 4 year basis. At the end of 2020 financial contracts covered 920 GWh for electricity hedging.

The risk of customers not being able to fulfil their obligations is considered low. Historically there have been low losses on external receivables. The company's policy is to insure 100% of the external accounts receivables through an insurance company in order to cover the credit risk.

The liquidity situation is satisfactory and as at 31st December 2020 amounted to 19,7 million Euros.

Environment

Celsa Nordic AS subsidiaries in Sweden, Finland, Denmark, Mo i Rana and Oslo are certified according to the international environmental management standard NS-EN ISO 14001.

Celsa Ameringsstål AS is certified according to EMAS. This is the EU Eco-Management and Audit scheme aiming at improving the company's environmental performance.

Routines to improve conditions related to health, environment and safety are subject to the regulations in the standard.

Safety meetings are held in accordance with established plans and environmental issues are a recurring item in other meetings. The Group has routines for safety inspections. A safety organisation is established in accordance with legislation and labour market agreements.

Balanse

Konsernets samlede balanse per 31. desember 2020 var 327,4 (330,2) millioner euro. Egenkapitalandelen var 35,3% (36,9%) ved utgangen av 2020 og gearinggraden 3,3 (3,5).

Kontantstrøm

Fri kontantstrøm er positiv og utgjør 15,6 millioner euro (2019: -6,7 millioner euro).

Finansiell risiko

Konsernet er utsatt for ulike finansielle risiki. Inntektene er i ulike utenlandske valutaer. Målet er å oppnå en best mulig balanse mellom kostnader og inntekter i samme valuta.

Den finansielle situasjonen er god og risiko relatert til fremtidig renteutvikling er begrenset gjennom sikringsinstrumenter.

Konsernet er utsatt for risiko for endringer i råvare og salgspriser. Risikostyring inkluderer bruk av finansielle instrumenter for å myke prisvariasjonene på elektrisk kraft på 4 års basis. Ved utgangen av 2020 dekket finansielle kontrakter 920 GWh for sikring av elektrisitet.

Risikoen for at kunder ikke er i stand til å oppfylle sine forpliktelser anses som liten. Historisk sett har det vært små tap på eksterne kundefordringer. Selskapets politikk er å sikre 100% av de eksterne kundefordringene gjennom et forsikringselskap med sikte på å dekke kredittrisikoen.

Likviditetssituasjonen er tilfredsstillende, og som på den 31. desember 2020 beløp seg til 19,7 millioner euro.

Miljø

Celsa Nordic AS' datterselskaper i Sverige, Finland, Danmark, Mo i Rana og Oslo er sertifisert etter den internasjonale standarden for miljøstyring NS-EN ISO 14001.

Celma Ameringsstål AS er sertifisert i tråd med EMAS. Dette er EUs Eco-Management and Audit Scheme som tar sikte på å forbedre miljø- og trykningen av bedriftens miljørelaterte prestasjoner.

Rutiner for å forbedre forhold relatert til helse, miljø og sikkerhet er underlagt kravene i standarden.

Sikkerhetsmøter holdes i samsvar med etablerte planer, og miljøspørsmål er et tilbakevendende tema på andre møter. Konsernet har rutiner for sikkerhetsinspeksjoner. En sikkerhetsorganisasjon er etablert i samsvar med lov- og avtaleverk.

The accompanying notes are an integral part of the annual accounts

- 2 -

2021-04-22

Francisco Rubralta Rubio,
Jonas Rubralta Rubio,
Carles Rovira Coroz



Celsa Armeringsstål AS and subsidiary in Denmark are certified according to the occupational health and safety management standard OHSAS 18001. The standard provides a framework for monitoring and improving the company's performance within these issues.

Leave of absence due to illness, injuries or accidents totalled 120,145 hours (91 271 hours in 2019), which equals approximately 5,83% (4,8% in 2019) of the total Group working hours. Absenteesim rose sharply compared to 2019 due to the impact of the COVID-19 pandemic. The Group will continue to make efforts to reduce the number of sick days, through the safety meetings and improvement on monitoring of injuries and incidents. All injuries and incidents are systematically registered. Registrations are followed by reporting against goals and if necessary closer investigation every month. A program for measuring the physical work environment in the melt shop and rolling mill regarding dust, heavy metals and noise is realized annually. Safety equipment is controlled. There are routines for tidying up and cleaning. All hired personnel are introduced to safety regulations. Annual hearing tests and lead tests are conducted on the personnel in the melt shop.

Cooperation with employee trade unions has been constructive, and has contributed positively to operations.

All scrap consumed is controlled for radioactivity and explosives.

Equal opportunities

In 2020, 102 of 996 employees were women. The share is low, also in the management. Recruiting focuses on skills not on gender. Flexibility related to workload and timing depends on positions and not on gender.

Celsa Nordic has the commitment to respect the principle of non-discrimination on grounds of race, gender nationality, religion, sexual orientation or any other personal, physical, mental or social condition.

Celsa Armeringsstål AS og datterselskapet i Danmark er sertifisert i henhold til OHSAS 18001. Denne standarden gir et rammeverk for kontroll og forbedringsarbeid innenfor helse og sikkerhet relatert til det interne arbeidsmiljøet.

Fravær på grunn av sykdom, skader eller ulykker utgjorde 120 145 timer (91 271 timer i 2019), noe som tilsvarer ca 5,83% (4,8% i 2019) av den totale konsernets arbeidstid. Absenteesim steg kraftig sammenlignet med 2019 på grunn av virkningen av COVID-19-pandemien. Konsernet vil fortsette å arbeide for å redusere antal sabsdager gjennom sikkerhetsmøter og forbedring av overvåking av skader og hendelser. Alle skader og hendelser registreres systematisk. Registreringer følges av rapportering mot mål og om nødvendig nærmere etterforskning hver måned. Et program for måling av det fysiske arbeidsmiljøet i smeltebutikken og valsverket angående støv, tungmetaller og støy realiseres årlig. Sikkerhetsutrustning kontrolleres. Det er rutiner for opprydding og rengjøring. All innleid personell blir introdusert til sikkerhetsreguleringer. Årlige hørselstester og blytester gjennomføres på personellet i smeltebutikken.

Samarbeidet med de ansattes organisasjoner har vært konstruktivt og har gitt positive bidrag til virksomheten.

Allt skrap som brukes, blir kontrollert for radioaktivitet og eksplosiver.

Likestilling

I 2020 var 102 av 996 ansatte kvinner. Andelen er lav, også i ledelsen. Rekrutteringen fokuserer på kvalifikasjoner, og ikke på kjønn. Fleksibilitet knyttet til arbeidsmengde og arbeidstid er avhengig av stilling, og ikke av kjønn.

Celsa Nordic har forpliktet seg til å respektere prinsippet om at ingen skal diskrimineres på grunnlag av etnisitet, kjønn, nasjonalitet, religion, seksuell legning eller andre personlige, fysiske, mentale eller sosiale forhold.

The accompanying notes are an integral part of the annual accounts

3

2021.04.22

Francesc Rubiralta Rubio,
Ignasi Rubiralta Rubio,
Catala Roura Caroz



Outlook for 2021

Activities, volumes and prices in our Nordic home markets are expected to be fairly good during 2021, despite the continuing uncertainty around many big economies in Europe.

The investments performed during previous years, in particular the installation of a preheating system of scrap in Mo i Rana, will continue to contribute to an important increase of productivity, a reduction of the energy input and an improvement of all environmental conditions to fulfil present and future regulations.

Based on the underlying growth in the Nordic economies, the consumption of reinforcing in our main markets are expected to remain unchanged from 2020 to 2021. The Group has developed into new product qualities during 2020, which is expected to influence positively the sales.

Utsikter for 2021

Aktivitet, volumer og priser i våre nordiske hjemmemarkeder forventes å bli forholdsvis god gjennom 2021 til tross for fortsatt usikkerhet omkring mange betydelige økonomier i Europa.

Investeringene som er foretatt tidligere år, spesielt installasjonen av et forvarmingssystem for skrap i Mo i Rana, vil fortsatt bidra til viktige forbedringer av produktivitet, reduksjon av energiforbruk og forbedring av alle miljørelaterte forhold for å oppfylle nåværende og fremtidige krav.

Med bakgrunn i den underliggende veksten i Norden, forventes forbruket av armeringsprodukter i våre hjemmemarkeder å holde seg uendret fra 2020 til 2021. Det er utviklet nye produktkvaliteter i 2020, noe som forventes å påvirke salget i positiv retning.

Covid-19 crisis

After the balance sheet date and until the date of preparation of these financial statements, there were no events, also related to the COVID-19 pandemic, which would significantly affect the Company's operations, and that should be disclosed in these financial statements.

Covid-19 krise

Etter balansedagen og frem til datoen for utarbeidelsen av disse regnskapene, var det ingen hendelser, også relatert til COVID-19-pandemien, som vil ha betydelig påvirkning på selskaps virksomhet, og som bør opplyses om i disse regnskapene.

Allocation of the net income of Celsa Nordic AS and appropriations

The profit of the parent company for the year ended 2020.12.31 of -2,9 million Euros is allocated to the reserves.

The distributable equity of the company per 31 December 2020 amounts to 40,2 million Euros.

Resultatdisponering i Celsa Nordic AS og bevilgninger

Overskuddet til morselskapet for året som ble avsluttet 2020.12.31 på 2,9 millioner euro er allokert til reservene.

Selskapets fordelbare egenkapital per 31 desember 2020 utgjør 40,2 millioner euro.

Barcelona, 2021.04.22

The accompanying notes are an integral part of the annual accounts

1

2021.04.22
Francesc Rubiralta Rubió,
Ignasi Rubiralta Rubió,
Carles Rovira Caroz



CELSA NORDIC AS AND SUBSIDIARIES
Statement of comprehensive income as of December 31, 2020

(EUR 1000)	Note	Group/ Konsern 2020.01.01 / 2020.12.31	Group/ Konsern 2019.01.01 / 2019.12.31	Parent company / Morselskap 2020.01.01 / 2020.12.31	Parent company / Morselskap 2019.01.01 / 2019.12.31
Net sales / Salgsinntekter	(03)	360 668	409 920	-	-
Other operating income / Andre driftsinntekter	(04)	866	775	5 772	5 470
Change in inventories of finished goods and work in progress / Beholdningsendring for varer under tilvirkning og ferdig tilvirkede varer		(100 821)	(115 589)	-	-
Materials and services / Varekostnader	(05)	(132 213)	(162 206)	-	-
Personnel costs / Personalkostnader	(06)	(64 837)	(67 545)	(281)	(309)
Depreciation and write-downs of tangible and intangible assets / Av- og nedskrivninger av materielle og immaterielle eiendeler	(08)	(19 878)	(20 117)	(307)	(767)
Other operating expenses / Andre driftskostnader	(04)	(37 404)	(36 824)	(5 339)	(5 122)
Operating profit / Driftsresultat		6 381	8 414	(155)	(728)
Financial income / Finansielle inntekter	(09)	85	81	114	23 500
Financial expenses / Finansielle kostnader	(09)	(8 874)	(6 968)	(3 554)	(2 195)
Net financial result /		(8 789)	(6 887)	(3 440)	21 305
Share of results of associated companies / Andel av resultat i tilknyttede selskaper	(14)	1 417	1 031	-	-
Profit/(loss) before tax / Resultat før skatt		(991)	2 558	(3 595)	20 577
Income tax / Betalt og skatte	(10)	(939)	(1 092)	690	(117)
Net earnings for the period / Netto resultat for perioden		(1 930)	1 466	(2 905)	20 460
Other comprehensive income/ Andre inntekter og kostnader					
Items that will never be reclassified to profit or loss/ poster som senere ikke vil bli omklassifisert til resultater					
Gain arising on revaluation of land and buildings/net of income tax/ Gevinst som oppstår på revaluering av tomter og bygninger netto etter skatt		1 981	(27)	-	-
Defined benefit plan actuarial gains and losses (net of income tax)/ Estimataevik, netto etter skatt		17	(387)	-	-
Equity adjustment associated companies/ egenkapitaljustering i tilknyttede selskaper		-	-	-	-
		1 998	(414)	-	-
Items that are or may be reclassified to profit or loss/ poster som senere vil bli omklassifisert til resultatet når særlige vilkår er oppfylt					
Translation differences, foreign currency/ Utsattegjennsdriftsanser valuta		(1 853)	472	(2 819)	265
Cash flow hedges (net of income tax)/ Kontantstrømssikring, netto etter skatt		(5 152)	(2 189)	(91)	109
		(7 005)	(1 717)	(2 910)	374
Total other comprehensive income(net of income tax)/ Andre inntekter og kostnader, netto etter skatt		(5 007)	(2 131)	(2 910)	374
Total comprehensive income for the period/ Konsolidert oppstilling av totalresultat		(6 937)	(665)	(5 815)	20 834

The accompanying notes are an integral part
of the annual accounts

5

2021.04.22
 Francesc Rubiraka Rubió,
 Ignasi Rubiraka Rubió,
 Carles Rovira Caroz

W



CELSA NORDIC AS AND SUBSIDIARIES
Statement of comprehensive income as of December 31, 2020 (continued)

Attributable to: / Som tilskrives				
Equity holders of the Company / Selskapets aksjonærer	(6 937)	(665)	(5 814)	20 834
Minority interest / Minoritetsinteresser	-	-	-	-
Total comprehensive income for the period/ Konsolidert oppstilling av totalresultat	(6 937)	(665)	(5 815)	20 834

The accompanying notes are an integral part
of the annual accounts

- 6

2021.04.22
Francesc Rubiraka Rubio,
Ignasi Rubiraka Rubio,
Carles Rowa Caroz



CELSA NORDIC AS & SUBSIDIARIES
Balance sheet as of December 31, 2020

<i>(EUR 1000)</i>		Group/ Konsern	Group/ Konsern	Parent company / Morselskap	Parent company / Morselskap
ASSETS / EIENDELER	Note	2020.12.31	2019.12.31	2020.12.31	2019.12.31
Non-current assets / anleggsmidler					
Intangible assets / Immaterielle eiendeler	(12)	7 568	7 256	508	724
Property, plant and equipment / Eiendom, anlegg og utstyr	(13)	135 914	133 725	-	-
Right-of-use assets / Bruksrett eiendeler	(14)	23 754	30 671	40	110
Investments in subsidiaries & associated companies / Investeringer i datterselskaper og tilknyttede selskaper	(15)	8 961	9 093	81 146	86 135
Non-current financial assets / Finansielle anleggsmidler	(16)	273	273	-	-
Long term receivables/ Langsiktige fordringer	(16)	19 240	19 240	19 240	19 240
Deferred tax assets / Utsatt skattefordel	(10)	838	831	6 044	5 639
		196 548	201 089	106 978	111 847
Current assets / Omløpsmidler					
Inventories / Varebeholdning	(17)	70 940	73 009	-	-
Trade receivables / Kundefordringer	(18)	30 864	31 218	-	-
Other receivables / Andre fordringer	(18)	16 293	12 229	8 535	9 486
Cash and equivalents / Koatanter og kontantekvivalenter	(19)	12 729	12 669	7 617	1 455
		130 826	129 125	16 152	10 941
ASSETS, TOTAL / SUM EIENDELER		327 374	330 214	123 130	122 788
EQUITY & LIABILITIES / EGENKAPITAL & GJELD					
Equity attributable to equity holders of the company / Egenkapital tilskrevet selskapets aksjonærer					
Share capital / Aksjekapital	(20)	1 650	1 650	1 650	1 650
Share premium reserve / Overkursfond	(20)	37 960	37 960	37 960	37 960
Translation differences / Omregningsdifferanser		(6 486)	(6 460)	(16 793)	(13 796)
Revaluation reserve / verdireguleringsfond	(21)	28 371	28 311	-	-
Reserves / Annen egenkapital	(21)	55 426	59 001	21 978	1 431
Profit/loss for the year / Årsresultat		(1 930)	1 466	(2 905)	20 460
Equity, Total / Sum egenkapital		114 991	121 928	41 890	47 705
Non-current liabilities / Langsiktig gjeld					
Deferred tax liabilities / Utsatt skatt	(10)	5 812	7 947	-	-
Pension obligations / Pensjonsforpliktelser	(22)	5 126	4 938	-	-
Provisions / Avsetninger	(23)	11 163	7 572	-	-
Interest-bearing liabilities / Rentebærende gjeld	(24)	56 584	68 060	37 511	42 540
		78 685	88 517	37 511	42 540
Current liabilities / Kortsiktig gjeld					
Trade payables / Leverandørgjeld	(25)	47 780	46 660	-	-
Other liabilities / Annen kortsiktig gjeld	(25)	39 101	25 390	38 698	27 472
Interest-bearing liabilities / Rentebærende gjeld	(24)	46 817	47 719	5 031	5 071
		133 698	119 769	43 729	32 543
Liabilities, Total / Sum Gjeld		212 383	208 286	81 240	75 083
EQUITY & LIABILITIES, TOTAL / SUM EGENKAPITAL & GJELD		327 374	330 214	123 130	122 788

Barcelona, 2021.04.22

The accompanying notes are an integral part of the annual accounts

7 -

2021.04.22
Francesc Rubiralta Rubio,
Ignasi Rubiralta Rubio,
Carles Rovira Caroz

W



CELSA NORDIC AS AND SUBSIDIARIES
Statement of changes in net equity as of December 31, 2020

Group / Konsern	Share capital / Aksjekapital	Share premium reserve / Overkursfond	Revaluation Reserve/ verdiregulerings fond	Fair Value & Other reserves / Virkelig Verdi og andre reserver	Translation Differences / Omregningsdifferanser	Net Result for the year / Netto resultat for året	Total shareholder Equity / Sum egenkapital
Shareholders' equity as of 31 December 2018 / Egenkapital per 31. desember 2018	1 650	37 960	29 163	46 945	(6 676)	13 551	122 593
Gains & losses booked to equity / Gevinst/tap for mot egenkapital			(27)	(2 576)			(2 603)
P&L transferred to Other reserves / Årsresultat overført til annen egenkapital				13 551		(13 551)	-
Profit/(loss) for the period / Årsresultat						1 466	1 466
Revaluation surplus transfer to realised profit reserves / Verdiregulerings overføring til realisert gevinst reserve			(957)	957			-
Translation Differences / Omregningsdifferanser			132	124	216		472
Shareholders' equity as of 31 December 2019 / Egenkapital per 31. desember 2019	1 650	37 960	28 311	59 001	(6 460)	1 466	121 928
Gains & losses booked to equity / Gevinst/tap for mot egenkapital			1 981	(5 135)			(3 154)
P&L transferred to Other reserves / Årsresultat overført til annen egenkapital				1 466		(1 466)	-
Profit/(loss) for the period / Årsresultat						(1 930)	(1 930)
Revaluation surplus transfer to realised profit reserves / Verdiregulerings overføring til realisert gevinst reserve			(1 027)	1 027			-
Translation Differences / Omregningsdifferanser			(894)	(933)	(26)		(1 853)
Shareholders' equity as of 31 December 2020 / Egenkapital per 31. desember 2020	1 650	37 960	28 371	55 426	(6 486)	(1 930)	114 991

The accompanying notes are an integral part of the annual accounts

A

2021.04.22
 Francesc Rubiralta Rubio,
 Ignasi Rubiralta Rubio,
 Carles Rovira Caroz



CELSA NORDIC AS AND SUBSIDIARIES
Statement of changes in net equity as of December 31, 2020 (continued)

	Share capital/ Aksjekapital	Share premium reserve / Overkursfond	Fair Value & Other reserves / Virkelig Verdi og andre reserver	Translation Differences / Omrøgnings- differanser	Net Result for the year / Netto resultat for året	Total shareholder' Equity / Sum egenkapital
Parent company / Morselskap						
Shareholders' equity as of 31 December 2018 / Egenkapital per 31. desember 2018	1 650	37 960	1 423	(11 780)	(2 382)	26 871
Gains & losses booked to equity / Gevinst/tap ført mot egenkapital			109			109
P&L transferred to Other reserves / Årsresultat overført til annen egenkapital			(2 382)		2 382	-
Profit for the period / Årsresultat					20 460	20 460
Translation Differences / Omrøgningsdifferanser			2 281	(2 016)		265
Shareholders' equity as of 31 December 2019 / Egenkapital per 31. desember 2019	1 650	37 960	1 431	(13 796)	20 460	47 705
Gains & losses booked to equity / Gevinst/tap ført mot egenkapital			(91)			(91)
P&L transferred to Other reserves / Årsresultat overført til annen egenkapital			20 460		(20 460)	-
Profit for the period / Årsresultat					(2 905)	(2 905)
Translation Differences / Omrøgningsdifferanser			178	(2 997)	-	(2 819)
Shareholders' equity as of 31 December 2020 / Egenkapital per 31. desember 2020	1 650	37 960	21 978	(16 793)	(2 905)	41 890

The accompanying notes are an integral part
of the annual accounts

9

2021.04.22
 Francesc Rubiàlta Rubió,
 Ignasi Rubiàlta Rubió,
 Carles Rovira Caroz



CELSA NORDIC AS AND SUBSIDIARIES
Cash flow statement as of December 31, 2020

	Group/ Konsern	Group/ Konsern	Parent company / Morselskap	Parent company / Morselskap
(EUR 1000)	2020.01.01 / 2020.12.31	2019.01.01 / 2019.12.31	2020.01.01 / 2020.12.31	2019.01.01 / 2019.12.31
Cash flow from operational activities / Kontantstrøm fra driften				
Profit before tax / Resultat før skatt	(991)	2 558	(3 595)	20 577
Adjustments / Justeringer				
Non-cash transactions / Ikke-kontante transaksjoner	(9 056)	(3 454)	193	107
Interest income vs. received interests / Ilteinntekter vs mottatte renter	-	-	-	-
Interest expense vs. paid interests / Rentekostnader vs betalte renter	-	-	-	-
Depreciation / Avskrivning	19 878	20 117	307	765
Change in working capital / Endring i arbeidskapital				
Change in inventories, accounts receivable and accounts payable / Endring i varelager, kundefordringer og leverandørgjeld	12 924	(3 002)	12 177	(38 375)
Change in provisions / Endringer i avsetninger	4 185	54	-	(32)
Effect of exchange rate changes / Effekt av endringer i valutakurser	5 366	(466)	2 215	(719)
Net cash flow from operational activities / Netto kontantstrøm fra driften	32 306	15 807	11 297	(17 677)
Cash flow from investment activities / Kontantstrøm fra investeringsaktiviteter				
Investments in associated companies / Investeringer i tilknyttede selskaper	-	201	-	-
Investment in intangible assets / Investeringer i immaterielle verdier	(2 740)	(2 895)	(66)	(819)
Investment in property, plant and equipment / Investeringer i eiendom, anlegg og utstyr	(13 927)	(19 787)	-	-
Sales of property, plant and equipment / Salg av eiendom, anlegg og utstyr	-	-	-	-
Net cash flow from investment activities / Netto kontantstrøm fra investeringsaktiviteter	(16 667)	(22 481)	(66)	(819)
Cash flow from financial activities / Netto kontantstrøm fra finansieringsaktiviteter				
Incoming / outgoing payment from raised new long-term debt / Innbetalinger / utbetalinger fra nyetablert langsiktig gjeld	(14 677)	3 599	(5 069)	19 928
Incoming / outgoing payment from raised new short-term debt / Innbetalinger / utbetalinger fra nyetablert kortsiktig gjeld	(902)	3 790	-	-
Dividends paid / Utbytte betalt	-	-	-	-
Net cash flow from financial activities / Netto kontantstrøm fra finansieringsaktiviteter	(15 579)	7 389	(5 069)	19 928
Net change in cash and cash equivalents / Netto endring i beholdning av likvide midler	60	715	6 162	1 432
Cash and cash equivalents, Opening Balance / Beholdning av likvide midler, Opening Balance	12 669	11 954	1 455	23
Cash and cash equivalents, Closing Balance / Beholdning av likvide midler, Closing Balance	12 729	12 669	7 617	1 455

The accompanying notes are an integral part of the annual accounts

10

2021.04.22
Francesc Rubiralta Rubió,
Ignasi Rubiralta Rubió,
Carles Rovira Carot



CELSA NORDIC AND SUBSIDIARIES

Notes

Year ended December 31, 2020

1. Company Information

Celsa Nordic Group produces and sells reinforcing products. The business is carried out in Norway, Sweden, Finland and Denmark. The production facilities are located in Mo i Rana, Oslo, Drammen, Kristiansand, Ålesund, Bergen, Tromsø, Trondheim, Halmstad, Västerås, Vännäs, Åminnefors, Pålkäne, Turku, Espoo and Ølstykke. The parent company of the Group is Celsa Nordic AS. The company is domiciled in Mo i Rana, Norway and its registered address is Mo industripark, 8601 Mo i Rana, 1833 Rana, Norway.

2. Accounting Principles

2.1 Basis of preparation

The rules of the Norwegian accounting act and regulations to § 3-9 5th paragraph of the Norwegian accounting act have been applied to prepare the financial statements. These rules are often referred to as simplified IFRS. Mainly this implies that the measurement and recognition principles of IFRS are applied for the income statement and balance sheet, and the content and extent of notes and disclosure are according to the Norwegian accounting act.

The principles stated below have been applied consistently for all periods, unless otherwise indicated below.

The consolidated annual accounts for the Celsa Nordic AS Group contain the income statement, balance sheet, cash flow statement, statement of changes in equity and notes.

The consolidated annual accounts have been prepared on the historic cost (deemed cost) convention, aside from certain financial assets and liabilities, which are measured at fair value as required by the standards.

The functional currency of the parent company is Euro and the annual accounts are presented in thousands of Euros. For the purpose of presentation, individual figures and totals are rounded off to even thousands, which causes rounding-off differences in the totals.

The financial statements are approved by the board at the date of signing. No other body is allowed to change the financial statements afterwards.

2.2 Use of estimates

The preparation of financial statements requires management to make estimates and assumptions and to exercise judgement in the process of applying the

The accompanying notes are an integral part of the annual accounts

CELSA NORDIC AS OG DATTERSELSKAPER

Noter

Regnskapsåret avsluttet 31. desember
2020

1. Informasjon om selskapet

Celsa Nordic Group produserer og selger armeringsprodukter. Virksomheten drives i Norge, Sverige, Finland og Danmark. Produksjonsanleggene ligger i Mo i Rana, Oslo, Drammen, Kristiansand, Ålesund, Bergen, Tromsø, Trondheim, Halmstad, Västerås, Vännäs, Åminnefors, Pålkäne, Turku, Espoo og Ølstykke. Morselskapet i konsernet er Celsa Nordic AS. Selskapet har hovedkontor i Mo i Rana, Norge, og forretningsadresse er Mo Industripark, 8622 Mo i Rana, Norge.

2. Regnskapsprinsipper

2.1 Grunnlag for utarbeidelse

Årsregnskapene har blitt utarbeidet i samsvar den norske regnskapslovens regler og forskrift til den norske regnskapslovens § 3-9 femte ledd, ofte benevnt som IFRS-light. I all hovedsak innebærer dette at målinger og Innregningsprinsipper fra IFRS benyttes i resultatregnskapet og balansen, mens innhold og omfang i noter og vedlegg følger den norske regnskapsloven.

De spesifiserte prinsippene nedenfor er benyttet konsistent for alle perioder, hvis ikke annet er nevnt nedenfor.

De konsoliderte årsregnskapene for konsernet Celsa Nordic AS omfatter resultatregnskap, balanse, kontantstrømoppstilling, egenkapitaloppstilling og noter.

De konsoliderte årsregnskapene er utarbeidet etter prinsippet om historisk kost (anslått kost), bortsett fra bestemte finansielle eiendeler og gjeld som er vurdert til virkelig verdi, slik standardene krever.

Morselskapets funksjonelle valuta er euro og årsregnskapene er presentert i tusen euro. I presentasjonsøyemed er de enkelte tallene og summene avrundet til hele tusen, noe som medfører avrundingsdifferanser i totalbeløpene.

Regnskapet er godkjent av styret på dato for signering. Ingen andre instanser kan endre tallene etter at de er godkjent av styret.

2.2 Bruk av estimater

Utarbeidelse av regnskaper krever at ledelsen foretar skjønnsmessige vurderinger og forutsetninger ved anvendelse av konsernets

2021.04.22

Francesc Rubiralta Rubió,
Ignasi Rubiralta Rubió,
Cules Rovira Caroz



Group's accounting policies. Although estimates are based on management's best view at the time, actual results could differ from those estimates and assumptions made. Major estimates relate to the fair value allocations of acquisitions, determination of the financial holding periods of tangible and intangible assets, booking provisions, the determination of pension liabilities. The basis for estimates are described in more detail in these accounting principles and elsewhere in the relevant notes to the financial statements.

2.3 Changes in accounting principles

Except for the changes below, the Group has consistently applied the accounting policies to all periods in these consolidated financial statements.

The Group applied IFRS16 with a date of initial application of 1 January 2019. As a result, the Group changed its accounting policy for lease contracts as detailed below.

The Group applied IFRS16 using the modified retrospective approach, under which the cumulative effect of initial application was recognised in retained earnings at 1 January 2019. The Group elected that the right-of-use asset values equal the lease liability as at 1 January 2019 and therefore the adjustment to retained earnings was nil.

Definition of a lease

Under IFRS 16, the Group assesses whether a contract is or contains a lease based on the definition of a lease.

Group as lessee

As a lessee, the Group prior to 2019 classified leases as operating or finance leases based on its assessment of whether the lease transferred significantly all of the risks and rewards incidental to ownership of the underlying asset to the Group. Under IFRS16, the Group recognises right-of-use assets and lease liabilities for most leases-i.e. these leases are on-balance sheet.

The Group decided to apply recognition exemptions to short-term leases and low value assets. For other contracts which were classified as operating leases under IAS 17, the Group recognised right-of-use assets and lease liabilities.

Leases classified as operating leases under IAS 17

At transition, lease liabilities were measured at the present value of the remaining lease payments, discounted at the Group members' incremental borrowing rate as at 1 January 2019. Right-of-use assets are measured at an amount equal to the lease liability.

regnskapspolitikk. Selv om estimatene er basert på ledelsens beste skjønn på det aktuelle tidspunktet, kan de faktiske resultatene avvike fra disse skjønnsmessige vurderingene og forutsetningene. Større estimater knytter seg til allokering av virkelig verdi ved oppkjøp, fastsettelse av levetider for besittelse av varige driftsmidler og immaterielle eiendeler, bokførte avsetninger og fastsettelse av pensjonsforpliktelser. Grunnlaget for estimatene er beskrevet nærmere i disse regnskapsprinsippene og andre steder i de aktuelle notene til årsregnskapene.

2.3 Endringer i regnskapsprinsipper

Med unntak av endringene nedenfor, har konsernet konsekvent anvendt regnskapsprinsippene i alle perioder i disse konsernregnskapet.

Konsernet anvendte IFRS16 med en dato for første gangs anvendelse 1 januar 2019. Som et resultat endret konsernet sin regnskapsprinsipp for leieavtaler som beskrevet nedenfor.

Konsernet anvendte IFRS16 ved hjelp av den modifiserte tilbakevendende tilnærmingen, der den kumulative effekten av den første soknaden ble innregnet i opptjent egenkapital 1. januar 2019. Konsernet valgte at eiendomsverdiene for bruksretten tilsvarer leieavgiften per 1. januar 2019 justeringen til beholdt inntjening var derfor null.

Definisjon av en leieavtale

I henhold til IFRS 16 vurderer konsernet om en kontrakt er eller inneholder en leieavtale basert på definisjonen av en leieavtale.

Grupper som leietaker

Som leietaker klassifiserte konsernet før 2019 leieavtaler som operasjonelle eller finansielle leieavtaler basert på sin vurdering av om leieavtalen overførte vesentlig alle risikoen og fordelene knyttet til eierskap av den underliggende eiendelen til konsernet. Under IFRS16 klassifiserer konsernet rett bruk eiendeler og leieavtaler for de fleste leieavtaler, der disse leieavtalene er på balanse.

Konsernet besluttet å anvende dispensasjonsfråtak for kortsiktige leieavtaler og eiendeler med lav verdi. For andre kontrakter som ble klassifisert som operasjonelle leieavtaler i henhold til IAS 17, innregnet konsernet bruksrettigheter og leieavtaler.

Leiekontrakter klassifisert som operasjonelle leieavtaler under IAS 17

Ved overgang ble leieforpliktelser målt til buverdien av de resterende leieforholdene diskontert til konsernets medlemmers inkrementelle lånerate pr. 1. januar 2019. Eiendeler til bruk av rettigheter måles til et beløp som tilsvarer leasingforpliktelsen.



The Group used the following practical expedients when applying IFRS 16 to leases previously classified as operating leases under IAS 17.

- applied a single discount rate to a portfolio of leases with similar characteristics
- Adjusted the right-of-use assets by the amount of IAS 37 onerous contract provision immediately before the date of initial application, as an alternative to an impairment review.
- Applied the exemption not to recognise right-of-use assets and liabilities for leases with less than 12 months of lease term
- Excluded initial direct costs from measuring the right-of-use asset at the date of initial application
- Used hindsight when determining the lease term if the contract contains options to extend or terminate the lease.

2.4 Consolidation accounting principles

Subsidiaries

The consolidated financial statements include Celsa Nordic AS and its subsidiaries. Subsidiaries are companies in which the Group has a controlling interest. A controlling interest arises when the group holds more than half of the voting rights or it otherwise has the power to govern the financial and operating policies of the company. The existence of potential voting rights is taken into account in assessing the conditions under which control arises whenever instruments conferring potential voting rights can be exercised at the review date. The company currently has no instruments containing potential voting rights.

Intra-Group share ownership has been eliminated by means of the purchase method. This means that identifiable assets and liabilities in the acquired company are accounted for at fair values assigned by the purchaser. The acquisition analysis establishes the cost of the shares or business, as well as the fair value on the acquisition date of the company's identifiable assets, debts assumed and contingent liabilities.

The cost of shares in subsidiaries or of the business, respectively, consists of the fair values on the transfer date of assets, liabilities that have arisen or are assumed and equity instruments issued as payment in exchange for the acquired net assets as well as transaction costs directly attributable to the acquisition. In case of acquisition of a business in which the acquisition cost exceeds the fair value of the company's identified assets, liabilities assumed and contingent liabilities, the difference is reported as goodwill. When the difference is negative, this is recognised directly in the income statement. Only earnings arising after the date of acquisition are included in the equity of the Group. Acquired subsidiaries are included in the consolidated financial statements from the time the Group obtained control,

The accompanying notes are an integral part of the annual accounts

13

Konsernet benyttet følgende praktiske hjelpemidler ved anvendelse av IFRS 16 på leiekontrakter som tidligere var klassifisert som opererende leiekontrakter under IAS 17.

- Benyttet en enkelt diskonteringsrate på en portefølje av leieavtaler med lignende egenskaper
- Justerte bruksrettene med beløpet til IAS 37 tyngende kontraktsbestemmelse rett før datoen for den første søknaden, som et alternativ til en nedskrivingsvurdering.
- Brukte fritaket for ikke å innregne bruksrett og eiendeler og forpliktelser for leiekontrakter med mindre enn 12 måneders leietid
- Ekskluderte første direkte kostnader fra måling av bruksretten på datoen for den første søknaden
- Brukt etterpåklokskap når du bestemmer leiekontrakten dersom kontrakten inneholder opsjoner for å forlenge eller avslutte leiekontrakten.

2.4 Regnskapsprinsipper ved utarbeidelse av konsernregnskap

Datterselskaper

De konsoliderte regnskapene omfatter Celsa Nordic AS med datterselskaper. Datterselskaper er selskaper der konsernet har en kontrollerende eierand. En kontrollerende eierandel oppstår når konsernet eier mer enn halvparten av de stemmeberettigede aksjene eller på annen måte har makt til å utøve faktisk kontroll av selskapet. Eksistensen av potensiell stemmerettighet er tatt hensyn til ved vurderingen av hvilke forhold som medfører kontroll, når instrumenter som gir potensielle stemmerettigheter kan utøves på datoen for vurderingen. Selskapet har for tiden ingen instrumenter som omfatter potensielle stemmerettigheter.

Konserninternt eierskap til aksjer er eliminert ved hjelp av kjøpsmetoden. Dette betyr at identifiserte eieneier og gjeld i de oppkjøpte selskapene er bokført til virkelig verdi tildeelt av kjøper. Oppkjøpsanalysen etablerer kostnaden av aksjer eller virksomhet, i tillegg til den virkelige verdien på selskapets identifiserbare eiendeler, antatte gjeld og betinget gjeld ved kjøpsdato.

Bokført verdi på aksjer i datterselskaper eller i den respektive virksomheten hester av den virkelige verdien på transaksjonsdatoen for eiendeler, virkelig og antatt gjeld og egenkapitalinstrumenter utstedt som betaling i bytte mot de oppkjøpte netto eiendeler i tillegg til transaksjonskostnader direkte henført til oppkjøpet. Differansen av selskapsoppløp der oppkjøpskostnader er høyere enn den virkelige verdien av selskapets eiendeler, antatte og betingede gjelden blir registrert som positivt som goodwill. Differansen blir bokført direkte i resultatregnskapet hvis den er negativ. Kun inntjening som oppstår etter oppkjøpsdatoen inkluderes i konsernets egenkapital. Kjøpte datterselskaper er tatt med i de konsoliderte regnskapene fra tidspunktet da konsernet

2021.04.27

Francisco Rubialta Rubio,
Ignasi Rubialta Rubio,
Carlos Rovira Caroz



and divested subsidiaries up to the time control ceases. Intra-Group transactions, receivables, liabilities and profits are eliminated in preparing the consolidated financial statements.

Subsidiaries observe the same financial period as the parent company.

The shares held in subsidiaries are booked in the Parent company financial statements at acquisition cost.

Associated companies

Associates are those companies over which the Group exercises significant influence.

Significant influence arises when the Group holds 20-50 per cent of a company's voting rights or when the Group otherwise has a significant influence in the company's operations but does not have control.

Investments in associates are accounted for in the consolidated financial statements using the equity method. This means that in the consolidated financial statements, holdings in associated company are recognized after adjusting for the Group's share of surplus and deficit values, respectively. If the Group's share of losses exceeds the carrying amount, losses in excess of the carrying amount are not consolidated unless the Group has given a commitment to fulfil the obligations. The Group's share of net earnings after taxes is recognised in the income statement as "Share of income in associated companies and joint ventures".

2.5 Foreign currency transactions

All subsidiaries use the local currency as their functional currency.

Balance sheet items denominated in foreign currency are booked in Euros using the exchange rate at the date of the transaction and translated into Euros using the exchange rates at the balance sheet date. Gains and losses arising from transactions denominated in foreign currency and the translation of monetary items are recorded in the income statement. Foreign exchange gains and losses on operations (sales and purchases) are included in the corresponding items above operating profit. Foreign exchange gains and losses on financing are included in financial income and expenses.

The income statements of foreign Group companies have been translated into Euros at the average rate for the period and the balance sheets are prepared using the rates at the balance sheet date. Translating the profit for the period using different rates in the income statement and the balance sheet leads to a translation difference that is recorded in equity. The translation differences arising from the elimination of the cost of foreign subsidiaries are recorded in equity. When a subsidiary is sold, the cumulative translation differences are entered into the income statement as part of the capital gain or loss.

opnådde kontroll, og solgte datterselskaper inntil tidspunktet for kontrollen opphørte. Konserninterne transaksjoner, fordringer, gjeld og overskudd er eliminert ved utarbeidelse av konsernregnskapet.

Datterselskaperne har samme regnskapsperiode som morselskapet.

Andeler i datterselskaper er bokført med oppkjøpskostnader i morselskapets årsregnskap.

Tilknyttede selskaper

Tilknyttede selskaper er selskaper som konsernet har betydelig innflytelse over.

Betydelig innflytelse oppstår når konsernet eier 20-50 prosent av et selskaps stemmerettigheter eller når konsernet på annen måte har en betydelig innflytelse, men ikke kontroll, over selskapets drift.

Investeringer i tilknyttede selskaper rapporteres i de konsoliderte regnskapene ved hjelp av egenkapitalmetoden. Dette betyr at andeler i relaterte selskaper er bokført i morselskapets årsregnskap etter justering for konsernets andel av de respektive selskapers årsresultat. Hvis konsernets andel av tap overstiger bokført verdi, blir tapet over bokført verdi ikke konsolidert, men mindre konsernet har gitt et løfte om å oppfylle forpliktelsene. Konsernets andel av resultatet etter skatt bokføres i resultatregnskapet som "andel av inntekt i tilknyttede selskaper og felleskontrollert virksomhet".

2.5 Omregning av utenlandsk valuta

Alle datterselskaper benytter lokal valuta som funksjonell valuta.

Balansposter som benevnes i utenlandsk valuta bokføres som Euro ved å benytte kursen ved transaksjonstidspunktet oversatt til Euro ved å benytte kursen på balansedatoen. Gevinst og tap på transaksjoner utenlandsk valuta og omregning av valutaposter føres i resultatregnskapet. Valutagevinster og -tap ved operasjoner (salg og kjøp) er inkludert i de tilsvarende postene i driftsresultatet. Valutagevinster og -tap ved finansiering er tatt med i finansinntekter og finanskostnader.

Resultatregnskapene til utenlandske konsernselskaper er omregnet til euro til gjennomsnittskursen for perioden, og balansene er utarbeidet ved hjelp av kursene på balansedatoen. Når resultatet for perioden omregnes ved hjelp av forskjellige valutakurser i resultatregnskapet og balansen, fører dette til en omregningsdifferanse som føres under egenkapital. Omregningsdifferansene som oppstår ved eliminering av kostpris vedrørende utenlandske datterselskaper føres under egenkapital. Når et datterselskap selges, føres akkumulerte omregningsdifferanser i resultatregnskapet som en del av kapitalgevinst eller -tap.

The accompanying notes are an integral part of the annual accounts

14.

2021 04 22
Francisco Rubiralta Rubio,
Ignasi Rubiralta Rulló,
Carles Rovira Caroz



2.6 Balance sheet - classifications

Celsa Nordic's operating cycle, that is, the time that elapses from the purchase of materials until payment for goods delivered is received, is less than twelve months. This means that a current liability is a liability that falls due for payment within twelve months, counting from the balance sheet date. Other liabilities are classified as non-current.

Current assets are assets that are expected to be realised within twelve months, counting from the balance sheet date, or that consist of cash and cash equivalents. Other assets are classified as non-current assets. Assets held mainly for trading purposes are classified as current assets even when they are not expected to be realised within twelve months.

Leases

The Group applied IFRS16 using the modified retrospective approach applicable from 1 January 2019.

Significant accounting policy

At inception of a contract, the Group assesses whether a contract is, or contains, a lease. A contract is, or contains, a lease if the contract conveys the right to control the use of an identified asset for a period of time in exchange for consideration. To assess whether a contract conveys the right to control the use of an identified asset, the Group assesses whether:

- the contract involves the use of an identified asset- this may be specified explicitly or implicitly, and should be physically distinct or represent substantially all of the capacity of a physically distinct asset. If the supplier has a substantive substitution right, then the asset is not identified;
- the Group has the right to obtain substantially all of the economic benefits from use of the asset throughout the period of use; and
- the Group has the right to direct the use of the asset. The Group has this right when it has the decision-making rights that are most relevant to changing how and for what purpose the asset is used. In rare cases where the decision about how and for what purpose the asset is used is predetermined, the Group has the right to direct the use of the asset if either:
 - the Group has the right to operate the asset; or
 - the Group designed the asset in a way that predetermines how and for what purpose it will be used.

This policy is applied to contracts entered into, or changed, on or after 1 January 2019.

The accompanying notes are an integral part of the annual accounts

15

2.6 Balansen - klassifiseringer

Varekretsløpet til Celsa Nordic, som er tiden som løper fra kjøpet av materialer til betaling for leverte varer, er mindre enn tolv måneder. Dette betyr at kortsiktig gjeld er gjeld som forfaller til betaling innen tolv måneder fra balansedatoen. Andre gjeldsposter er klassifisert som langsiktig gjeld.

Omløpsmidler er eiendeler som forventes realisert innen tolv måneder fra balansedato, eller eiendeler som består av kontanter eller tilsvarende. Andre eiendeler klassifiseres som anleggsmidler. Eiendeler som eies hovedsakelig med tanke på handel klassifiseres som anleggsmidler hvis de ikke forventes realisert innen tolv måneder.

Leieavtaler

Konsernet anvendte IFRS16 ved bruk av den modifiserte retrospektive tilnærmingen som gjaldt fra 1. januar 2019.

Vesentlig regnskapsprinsipper

Ved inngåelse av en kontrakt vurderer konsernet om en kontrakt er, eller inneholder, en leiekontrakt. En kontrakt er, eller inneholder, en leiekontrakt dersom kontrakten formidler retten til å kontrollere bruken av en identifisert eiendel i en periode i bytte mot vederlag. For å vurdere om en kontrakt formidler retten til å kontrollere bruken av en identifisert eiendel, vurderer konsernet om:

- kontrakten innebærer bruk av en identifisert eiendel - dette kan spesifiseres eksplisitt eller implisitt, og bør være fysisk distinkt eller representere i det vesentlige hele kapasiteten til en fysisk distinkt eiendel. Hvis leverandøren har en materiell substitusjonsrett, identifiseres ikke eiendelen;
- konsernet har rett til å oppnå vesentlig alle økonomiske fordeler ved bruk av eiendelen i hele bruksperioden; og
- Konsernet har rett til å direkte bruke eiendelen. Konsernet har denne rettigheten når det har de beslutningsrettigheter som er mest relevante for å endre hvordan og til hvilket formål eiendelen brukes. I situasjoner hvor beslutningen om hvordan og til hvilket formål eiendelen brukes er forhåndsbestemt, har konsernet rett til å lede bruken av eiendelen hvis en av:
 - Konsernet har rett til å drifte eiendelen; eller
 - Konsernet designet eiendelen på en måte som forhåndsbestemmer hvordan og til hvilket formål den skal brukes.

Denne policyen brukes på kontrakter inngått eller endret 1. januar 2019 eller senere.

2021.04.22
Francisco Rubiralta Rubin,
Ignasi Rubiralta Rubin,
Carles Rovira Caroz



At inception or on reassessment of a contract that contains a lease component, the Group allocates the consideration in the contract to each lease component on the basis of their relative stand-alone prices. However, where it is not possible to identify components, the Group has elected not to separate non-lease components and account for the lease and non-lease components as a single lease component.

Ved oppstart eller ved revurdering av en kontrakt som inneholder en leiekomponent, tildeles konsernet vederlaget i kontrakten til hver leiekomponent på grunnlag av deres relative frittstående priser. Der det imidlertid ikke er mulig å identifisere komponenter, har konsernet valgt å ikke skille ikke-leiekomponenter og redegjøre for leieavtalen og ikke-leiekomponentene som en enkelt leiekomponent.

Policy applicable before 1 January 2019

Gjeldende policy for 1. januar 2019

For contracts entered into before 1 January 2019, the Group determined whether the arrangement was or contained a lease based on the assessment of whether:

For kontrakter inngått for 1. januar 2019 bestemte konsernet om ordningen var eller inneholdt en leiekontrakt basert på vurderingen av om:

- fulfilment of the arrangement was dependent on the use of a specific asset or assets; and
- the arrangement had conveyed a right to use the asset. An arrangement conveyed the right to use the asset if one of the following was met:
- the purchaser had the ability or right to operate the asset while obtaining or controlling more than an insignificant amount of the output;
- the purchaser had the ability or right to control physical access to the asset while obtaining or controlling more than an insignificant amount of the output; or
- facts and circumstances indicated that it was remote that other parties take more than an insignificant amount of the output, and the price per unit was neither fixed per unit of output nor equal to the current market price per unit of output.

• oppfyllelsen av ordningen var avhengig av bruken av en bestemt eiendel eller eiendeler; og

• ordningen hadde gitt en rett til å bruke eiendelen. En ordning formidlet retten til å bruke eiendelen hvis ett av følgende ble oppfylt:

• kjøperen hadde muligheten eller rett til å betjene eiendelen mens han skaffet eller kontrollerte mer enn et ubetydelig beløp av produksjonen;

• kjøperen hadde muligheten eller rett til å kontrollere fysisk tilgang til eiendelen mens han skaffet eller kontrollerte mer enn et ubetydelig beløp av produksjonen; eller

• fakta og omstendigheter indikerte at det var fjernet at andre parter tok mer enn et ubetydelig beløp av produksjonen, og at prisen per enhet verken var fast per produksjonsenhet eller lik den gjeldende markedpris per enhet.

Group as lessee

Grupper som leietaker

The Group recognises a right-of-use asset and a lease liability at the lease commencement date. The right-of-use asset is initially measured at cost, which comprises the initial amount of the lease liability adjusted for any lease payments made at or before the commencement date, plus any initial direct cost incurred and an estimate of costs to dismantle and remove the underlying asset or to restore the underlying asset or the site on which it is located, less any lease incentives received.

Konsernet innregner en brukstett og en leasingforpliktelse på begynnelsesdagspunktet for leieavtalen. Brukstetten er opprinnelig målt til kostpris, som inkluderer det opprinnelige beløpet på leasingforpliktelsen justert for eventuelle leiebetalinger som er foretatt på eller før oppstartsdaten, pluss eventuelle direkte kostnader for å demontere og fjerne den underliggende eiendelen eller for å gjenopprette den underliggende eiendelen eller nettstedet den ligger på, fratrukket mottatte leieaktiviteter.

The right-of-use asset is subsequently depreciated using the straight-line method from the commencement date to the end of the lease term. In addition, the right-of-use asset is periodically reduced by impairment losses, if any, and adjusted for certain remeasurements of the lease liability.

Anvendelsesretten avskrives deretter ved bruk av lineær metode fra påbegynnelsesdagspunktet til slutten av leiekontrakten. I tillegg reduseres brukstetten periodisk med eventuelle nedskrivninger og justeres for visse ommålinger av leieforpliktelsen.

The lease liability is initially measured at the present value of the lease payments that are not paid at the commencement date, discounted using the interest rate implicit in the lease or, if that rate cannot be readily determined, the Group's incremental borrowing rate applicable to each member entity. Generally, the Group uses its incremental borrowing rate as a discount rate.

Leasingforpliktelsen måles opprinnelig til nåverdien av leiebetalningene som ikke er betalt på begynnelsesdagspunktet, diskontert med den renten implisitt i leiekontrakten eller hvis denne renten ikke lett kan fastsettes, konsernets inkrementelle lånerente som gjelder for hver medlem av enheten. Generelt bruker konsernet den inkrementelle lånerenten som diskonteringsrente.

The accompanying notes are an integral part of the annual accounts

16

2021.04.22
Francisco Rubiralta Rubio,
Ignasi Rubiralta Rubio,
Carles Rovira Caroz



Lease payments included in the measurement of the lease liability comprise the following:

- fixed payments, including in-substance fixed payments;
- variable lease payments that depend on an index or a rate, initially measured using the index or rate as at the commencement date;
- amounts expected to be payable under a residual value guarantee; and
- the exercise price under a purchase option that the Group is reasonably certain to exercise, lease payments in an optional renewal period if the Group is reasonably certain to exercise an extension option, and penalties for early termination of a lease unless the Group is reasonably certain not to terminate early.

The lease liability is measured at amortised cost using the effective interest method. It is remeasured when there is a change in future lease payments arising from a change in an index or rate, if there is a change in the Group's estimate of the amount expected to be payable under a residual value guarantee, or if the Group changes its assessment of whether it will exercise a purchase, extension or termination option.

When the lease liability is remeasured in this way, a corresponding adjustment is made to the carrying amount of the right-of-use asset, or is recorded in profit or loss if the carrying amount of the right-of-use asset has been reduced to zero.

Short-term leases and leases of low-value assets

The Group elected to take advantage of practical expedients available under transition rules not to recognise right-of-use assets and lease liabilities for short-term leases of assets that have a lease term of 12 months or less as at 1 January 2019. Low-value assets are not recognised for all reporting periods. The Group recognises the lease payments associated with these leases as an expense on a straight-line basis over the lease term.

Contract extension options

Some leases of buildings contain extension options exercisable by the Group up to one year before the end of the non-cancellable contract period. Where practicable, the Group seeks to include extension options in new leases to provide operational flexibility. The extension options held are exercisable only by the Group and not by the lessors. The Group assesses at lease commencement whether it is reasonable certain to exercise the extension options. Potential future lease payments are only included in lease liabilities where the options have been exercised by the year end date of the reported financial statements.

Leieutbetalinger inkludert i måling av leieavgiften omfatter følgende:

- faste betalinger, inkludert faste betalinger;
- variabel leiebetaling som er avhengig av en indeks eller en rente opprinnelig målt ved bruk av indeksen eller renten på begynnelsestidspunktet;
- beløp som forventes å bli betalt under en garanti for restverdier; og
- utøvelsesprisen under en kjøpsoppsjon som konsernet er rimelig sikker på å utøve, leiebetalinger i en valgfri fornyelsesperiode hvis konsernet er rimelig sikker på å utøve en forlengelsesoppsjon, og straffer for tidlig avslutning av en leieavtale med mindre konsernet er rimelig sikker for ikke å avslutte tidlig.

Leasingforpliktelsen måles til amortisert kost ved bruk av effektiv rente-metoden. Det måles på nytt når det skjer en endring i fremtidige leieforhold som skyldes en endring i en indeks eller rente, hvis det er en endring i konsernets estimat av beløpet som forventes betalt under en restverdigaranti eller hvis konsernet endrer vurdering av om den vil utøve et alternativ for kjøp, forlengelse eller terminering.

Når leieforholdet måles på nytt på denne måten, foretas en tilsvarende justering av balanseført verdi av bruksretten til eiendelen, eller blir ført i resultatet dersom den balanseførte verdien av bruksretten er blitt redusert til null.

Kortsiktige leieavtaler og leieavtaler av eiendeler med lav verdi

Konsernet valgte å dra nytte av praktiske formål som er tilgjengelige i henhold til overgangsregler for ikke å innregne bruksrettigheter og leieavtaler for kortsiktig leieavtale av eiendeler som har en leieperiode på 12 måneder eller mindre per 1. januar 2019. Verdi eiendeler blir ikke innregnet i alle rapporteringsperioder. Konsernet innregner leasingbetalinger knyttet til disse leieavtalene som en kostnad lineært over leasingperioden.

Valg av kontraktforlengelse

Noen leiekontrakter av bygninger inneholder utvidelsesoppsjoner som kan benyttes av konsernet inntil ett år før utløpet av den ikke-oppsigbare kontraktperioden. Der det er mulig, søker konsernet å inkludere utvidelsesmuligheter i nye leiekontrakter for å gi operasjonell fleksibilitet. Utvidelsesoppsjonene som er i bruk kan bare utøves av konsernet og ikke av utleierne. Konsernet vurderer ved oppstart av leieavtalen om det er rimelig å benytte utvidelsesoppsjonene. Potensielle fremtidige leiebetalinger er bare inkludert i leiekontrakter der opsjonene er utøvet innen utgangen av dato for rapportert regnskap.



Options to purchase

The Group leases buildings, vehicles, plant and IT equipment with lease terms between 2 to 5 years of which some contracts have the option to purchase the assets at the end of the contract term. The option to purchase value is only included in lease liabilities where it is reasonably certain that this will occur.

Alternativ å kjøpe

Konsernet leier ut bygninger, kjøretøy, anlegg og IT-utstyr med leiekontrakter mellom 2 og 5 år, hvorav noen kontrakter har opsjon til å kjøpe eiendelene på slutten av kontraktperioden. Alternativet til å kjøpe verdi inngår kun i leiekontrakter der det er rimelig sikkert at dette vil skje.

Balance sheet - valuation principles

2.7 Tangible fixed assets

Land and buildings held for use in the production or supply of goods and services, or for administrative purpose are stated in the financial statements at their revalued amounts, being the fair value at the date of revaluation, less any subsequent accumulated depreciation and subsequent impairment losses. Fair value revaluations were performed as at 2020.12.31; from this date they are to be performed with sufficient regularity such that the carrying amounts do not differ materially from those that would be determined using fair values at the end of each reporting period.

Any revaluation increase arising on the revaluation of such land and buildings is recognised in other comprehensive income and accumulated in equity, except to the extent that it reverses a revaluation decrease for the same asset previously recognised in profit or loss, in which case the increase is credited to profit and loss account to the extent of the decrease previously expensed. A decrease in the carrying amount arising on the revaluation of such land and buildings is recognised in profit or loss to the extent that it exceeds the balance, if any, held in the properties revaluation reserve relating to a previous revaluation of that asset.

Properties in the course of construction for production, supply or administrative purposes are carried at cost, less any recognised impairment loss. Cost includes professional fees and, for qualifying assets, borrowing costs capitalised in accordance with the Group's accounting policy. Such properties are classified to the appropriate categories of property, plant and equipment when completed and ready for intended use. Depreciation of these assets, on the same basis as other property assets, commences when the assets are ready for their intended use.

Plant and equipment is measured at historical cost less depreciation and impairment losses. If plant and equipment consist of several parties with different estimated useful lives, each part is treated as a separate asset. The cost of replacing a part is then capitalized. Subsequent costs are included in the carrying amount of an item of plant and equipment only when it is probable that future economic growth will flow to the Group and that the cost of the asset can be determined reliably. Other repair and maintenance

Balansen – vurderingsprinsipper

2.7 Varige driftsmidler

Tomter og bygninger som holdes til bruk i produksjon eller levering av varer og tjenester, eller til administrativt formål, er oppført i regnskapet til deres omvurdering, som er virkelig verdi på omvurderingsstidspunktet, fratrukket eventuelle etterfølgende akkumulerte avskrivninger og påfølgende verdifall. Virkelig verdi omvurdering ble utført per 2020.12.31; fra denne datoen skal de utføres med tilstrekkelig regelmessighet slik at de balanseførte verdiene ikke avviker vesentlig fra de som ville bli bestemt ved bruk av virkelig verdi ved utgangen av hver rapporteringsperiode.

Enhver positiv verdiregulering som oppstår ved revidering av slike tomter og bygninger er innregnet i andre inntekter og akkumulert i egenkapitalen, bortsett fra i den grad det er reverserer en oppskrivning nedgang for den samme eiendelen som tidligere er innregnet i resultatet, og da økningen er kreditert i resultatregnskapet i den grad av nedgangen tidligere expensed. A reduksjon i balanseført verdi som oppstår ved verdiregulering av slike tomter og bygninger er innregnet i resultatregnskapet i den grad at den overskrider balanse, om noen, som ble holdt i egenkapene. Fond knyttet til en tidligere oppskrivning av denne eiendelen.

Eiendommer i løpet av konstruksjonen for produksjon, forsyning eller administrative formål til anskaffelseskost fratrukket eventuelle bokført nedskrivning. Anskaffelseskost inkluderer utgifter og for kvalifiserende eiendeler. Løpingskostnader balanseført i samsvar med konsernets regnskapsprinsipper. Slike egenskaper er klassifisert til de aktuelle kategorier av eiendom, anlegg og utstyr når de er ferdig og klar til påtenkt bruk. Avskrivninger av disse eiendelene, på samme grunnlag som andre eiendom eiendeler, starter når eiendelene er klare for sitt tiltenkte bruk.

Anlegg og utstyr måles til historisk kost fratrukket avskrivninger og nedskrivninger. Hvis driftsmidler består av flere partier med ulike antatte levetid, er hver del behandles som en separat eiendel. Kostnaden for å erstatte en del blir så aktivert. Påfølgende kostnader er inkludert i den balanseførte verdien av en enhet av anlegg og utstyr når det er sannsynlig at fremtidig økonomisk vekst vil tilflyte konsernet og at kostnaden for eiendelen kan fastsettes på en pålitelig måte.



expenses are recognized as an expense in the period in which they are incurred.

Øvrige reparasjons- og vedlikeholdskostnader føres som en kostnad i den perioden de påløper.

Assets are depreciated on a straight-line basis over their useful lives. Land is not depreciated. The estimated useful lives applied by the group are the following:

Eiendeler avskrives lineært over sin levetid. Grunneiendommer avskrives ikke. Anslått levetid som anvendes av konsernet er som følger:

Buildings and structures	45 - 60 year
Machinery, equipment and other	05 - 30 year

Bygninger og anlegg	45 – 60 år
Maskineri, utstyr og annet	05 – 30 år

Property, plant and equipment obtained on finance lease are depreciated over the estimated useful life or lease term, whichever is the shorter.

Eiendom, anlegg og utstyr som er ervervet ved hjelp av finansiell leasing avskrives over den tiden som er kortest av anslått levetid og leasingperioden.

The residual value of assets and their useful life are regularly reviewed at each balance sheet date and, if necessary, are adjusted to reflect changes that have occurred in the expectations for the asset's useful life. Depreciation of an item of property, plant and equipment ceases when the asset is classified as held for sale in accordance with IFRS 5 Non-current Assets

Restverdien av eiendeler og deres levetid blir regelmessig gjennomgått på nettopp balansedato, og om nødvendig justert for å gjenspeile endringer i utsiktene for eiendelens økonomiske levetid. Avskrivning av en post under eiendom, anlegg og utstyr slutter når eiendelen blir klassifisert som tilgjengelig for salg i samsvar med IFRS 5 "Non-current Assets".

Held for Sale and Discontinued Operations.

Current Assets Held for Sale and Discontinued Operations

Gains and losses arising from the disposal and transfers of property, plant and equipment are included in either other operating income or losses.

Gevinst og tap ved behendling og overdragelse av eiendom, anlegg og utstyr er tatt med enten under andre driftsinntekter eller driftskostnader.

Government Grants

Offentlige tilskudd

Government grants relating to purchases of property, plant and equipment are deducted from the carrying amounts of the related assets. Grants are recognized as income in the form of smaller depreciation charges over the lifetime of the asset. Other government grants are recorded in Other operating income.

Offentlige tilskudd til kjøp av eiendom, anlegg og utstyr er fratrukket den bokførte verdien av de aktuelle eiendelene. Tilskudd føres som inntekter i form av mindre avskrivninger over eiendelens levetid. Andre offentlige tilskudd føres under andre driftsinntekter.

2.8 Intangible fixed assets

2.8 Immaterielle eiendeler

Goodwill

Goodwill

Goodwill represents the excess cost of an acquisition over the fair value of the Group's share of the identifiable assets at the date of acquisition. Goodwill is not amortized and is tested annually, or if necessary, more frequently to determine any impairment. Negative goodwill upon acquisition is recognised directly in the profit and loss account.

Goodwill representerer den overskytende kostnaden for et oppkjøp i forhold til konsernets andel av identifiserbare eiendeler på oppkjøpsdatoen. Goodwill avskrives ikke og testes årlig, eller om nødvendig oftere, for å fastslå et eventuelt verdifall. Negativ goodwill ved oppkjøp bokføres direkte i resultatregnskapet.

Other intangible assets

Andre immaterielle eiendeler

Other intangible assets that are recognized in the balance sheet at original cost, minus accumulated depreciation. The amortised expense is recorded in the income statement over their useful life.

Andre immaterielle eiendeler bokføres i balansen til anskaffelseskost fratrukket akkumulerte avskrivninger. Avskrivningskostnader bokføres i resultatregnskapet i forhold til levetiden.

The estimate useful lives of intangible assets are:

Estimert levetid på immaterielle eiendeler er:

The accompanying notes are an integral part of the annual accounts

19

2021.04.22
Francesc Rubiralta Rubio,
Ignasi Rubiralta Rubio,
Carles Roure Cotoz



Customer contracts and associated customer relationships 08 years
Other intangible rights 5-10 years

Kundekontrakter og relaterte kundeforhold 08 år
Andre immaterielle rettigheter 5-10 år

2.9 Impairment of assets

At each balance date the Group estimates whether there is any indication that an asset may be impaired. If any such indication exists, the recoverable amount is an asset's net selling price or its value in use, whichever is the higher. Fair value means the estimated future net cash flows obtainable from the asset in question discounted at their present value.

Impairment testing in respect of goodwill, intangible assets with an indefinite useful life as well as in-process intangible assets is done annually regardless of whether or not there are indications of impairment.

An impairment loss is recognized when the carrying amount of an asset item is greater than its recoverable amount. Impairment losses are recorded in the income statement. An impairment loss is reversed if a change has occurred in circumstances and the recoverable amount of the asset has changed since the last impairment loss was recognized. However, the reversal must not cause the carrying amount to be higher than it would have been had no impairment loss been recognized. Impairment losses in respect of goodwill may not be reversed in any circumstances.

2.10 Inventories

Inventories are stated at the lower of acquisition cost and net realisable value. Cost is determined using the FIFO method. The cost of finished and semi-finished products comprises raw materials, direct labour expenses, other direct expenses as well as an appropriate share of fixed and variable production overheads, based on the normal capacity of the production facilities. In ordinary operations, the net realisable value is the estimate selling price which is obtainable, less the estimated costs incurred in bringing the product to its present condition and selling expenses.

2.11 Trade and other receivables

Current trade receivables are entered into the accounts according to the original invoiced amount less doubtful debts. In valuing non-current receivables, estimated future payments are discounted to present value. The Group's policy is to insure 100% of all accounts receivable of external trade operations.

2.12 Cash and cash equivalents

Cash and cash equivalents consist of cash on hand and demand deposits and other current, liquid investments. Items classified as cash and cash equivalents have a maximum of a three-month maturity from the time of acquisition.

2.9 Verdifall på eiendeler

På hver balansedato vurderes om det er indikasjoner på at verdien av en eiendel er forringet. Hvis en slik indikasjon finnes, er restverdien det beløp som er tilstede av en eiendels netto salgspotensial og dens bruksverdi. Virkelig verdi vil si den forventede fremtidige netto kontantstrømmen som kan oppnås fra den aktuelle eiendelen, diskontert til eiendelens nåverdi.

Goodwill, immaterielle eiendeler med ubegrenset levetid samt immaterielle eiendeler under tilvirkning testes årlig for verdifall uansett om det foreligger indikasjoner på verdifall eller ikke.

Et tap på grunn av verdifall bokføres når den bokførte verdien av en eiendel er større enn det beløpet som kan oppnås for den. Tap ved verdifall føres i resultatregnskapet. Et tap reverseres dersom det har skjedd en endring i forholdene og det gjenvinnbare beløpet for eiendelen har endret seg siden siste bokførte verdifall. Reverseringen må imidlertid ikke føre til at bokført verdi blir høyere enn den ville ha vært dersom verdifallet ikke hadde vært bokført. Tap på grunn av verdifall på goodwill kan ikke reverseres under noen omstendigheter.

2.10 Varebeholdning

Varebeholdning fores til det som er lavere av anskaffelseskost og netto realiserbar verdi. Kost bestemmes ved hjelp av først ut-metoden (FIFO). Kost for ferdigvarer og halvfabrikata omfatter råvarer, direkte arbeidskostnader, samt direkte kostnader og en beregnet andel faste og variable indirekte produktjonskostnader inncort på produksjonsanleggene i normale kapasitet. Ved ordinær drift er den netto realiserbare verdien den anslåtte salgsprisen som kan oppnås for varen, minus anslåtte kostnader som påløper for å bringe produktet til sin nåværende tilstand samt salgskostnader.

2.11 Kundefordringer og andre fordringer

Kortsiktige kundefordringer bokføres i samsvar med opprinnelig fakturert beløp minus tapsutsatte fordringer. Ved vurdering av langsiktige fordringer diskonteres estimerte fremtidige betalinger til nåverdi. Konsernets politikk er å forsikre 100 % av alle fordringer for eksterne handelstransaksjoner.

2.12 Kontanter og kontantekvivalenter

Kontanter og kontantekvivalenter omfatter kontanter, bankinnskudd og andre kortsiktige, likvide investeringer. Kontantekvivalenter er kortsiktig likvide investeringer som omgående kan konverteres til kontanter med et kjent beløp, og med maksimal løpetid på 3 måneder.

The accompanying notes are an integral part of the annual accounts

- 20 -

2021.04.22
Francisco Rubialta Rubio,
Ignasi Rubialta Rubio,
Cailes Rovira Curat



2.13 Employee Benefits – Pension liabilities

The Group closed all defined benefit schemes in Norway as at 31.12.2015 and converted these to defined contribution schemes. Payments made to the various defined contribution schemes, present across different countries, are recognised in the income statement in the period to which they relate.

In the case of multi-employer defined benefit plans, sufficient information cannot be obtained to calculate Celsa Nordic's share of the plans. For this reason these plans are accounted for as provisions in the balance sheet. This applies to the Swedish ITP occupational pension plan. The actuarial gains and losses in respect of this plan are recognised in other comprehensive income in the period to which they relate. The Group's obligations under defined benefit schemes have been calculated in accordance with IAS 19R.

2.14 Financial liabilities

Financial liabilities are initially entered in the accounts at fair value on the basis of the consideration received.

After original measurement, all financial liabilities are measured at amortized cost using the effective interest method. Financial liabilities are included in Non-current and Current liabilities.

2.15 Derivative contracts and hedge accounting

The Group enters into a variety of derivative financial instruments to manage its exposure to interest rate risk, foreign exchange risk and commodity prices. These include foreign exchange flexible forward contracts, interest rate swaps and commodity derivatives (electricity derivatives). Further details are disclosed in note 22.

Derivatives are initially recognised at fair value at the date the derivative contracts are entered into and are subsequently remeasured to their fair value at the end of each reporting period. The resulting gain or loss is recognised in profit or loss immediately unless the derivative is designated and effective as a hedging instrument, in which event the timing of the recognition in profit or loss depends on the nature of the hedge relationship.

The Group designates certain hedging instruments, which include derivatives and non-derivatives in respect of foreign currency risk, as either fair value hedges, cash flow hedges or hedges of net investments in foreign operations. Hedges of foreign exchange risk on firm commitments are accounted for as cash flow hedges.

Hedge accounting

At the inception of the hedge relationship, the entity documents the relationship between the hedging

The accompanying notes are an integral part of the annual accounts

2.13 Ytelser til ansatte – pensjonsforpliktelser

Konsernet stengt alle ytelsesordninger i Norge per 31.12.2015 og omdannes disse til innskuddspensjon. Utbetalinger til de ulike innskuddsordninger, nåtid på tvers av ulike land, er innregnet i resultatregnskapet i den perioden som de forholder seg til.

I tilfelle av flerforetaksytelsesplaner, kan tilstrekkelig informasjon ikke oppnås å beregne Celsa Nordic andel av planene. Av denne grunn disse planene er regnskapsført som avsetning i balansen. Dette gjelder den svenske ITP tjenstepensjonsordning. De aktuamessige gevinster og tap i forbindelse med denne planen er innregnet i andre inntekter og kostnader i den perioden de relate. The konsernets forpliktelser i henhold til ytelsesplaner er beregnet i samsvar med IAS 19R.

2.14 Finansielle forpliktelser

Finansielle forpliktelser regnskapsføres først til virkelig verdi.

Etter den opprinnelige målingen måles alle finansielle forpliktelser til amortisert kost ved hjelp av metoden med effektiv rente. Finansielle forpliktelser er inkludert i langsiktig og kortsiktig gjeld.

2.15 Derivater og sikringsbokføring

Konsernet inngår en rekke finansielle derivater for å styre eksponeringen mot renterisiko, valutarisiko og ravare prices. These inkluderer valuta fleksible terminkontrakter, rentebytteavtaler og råvarederivater (el-derivater). Further detaljer er beskrevet i note 22.

Derivater balanseføres til virkelig verdi på det tidspunkt derivatkontraktene inngås, og deretter løpende til virkelig verdi ved utgangen av hver rapporteringsperiode. Den resulterende gevinst eller tap innregnes i resultatregnskapet umiddelbart med mindre derivatet er utpekt og effektivt som sikringsinstrument, og i så fall tidspunktet for innregning i resultatregnskapet vil avhenge type sikringsrelasjon.

Konsernet klassifiserer sikringsinstrumenter, som inkluderer derivater og ikke-derivater med hensyn til valutarisiko, enten som virkelig verdisikring, kontantstrømsikringer eller sikring av nettoinvestering i utenlandsk virksomhet. Sikring av valutasikring av inngåtte kontrakter regnskapsføres som kontantstrømsikring.

Sikringsbokføring

Ved inngåelse av sikringsforholdet dokumenterer foretaket forholdet mellom sikringsinstrumentet og



instrument and the hedged item, along with its risk management objectives and its strategy for undertaking various hedge transactions. Furthermore, at the inception of the hedge and on an ongoing basis, the Group documents whether the hedging instrument is highly effective in offsetting changes in fair values or cash flows of the hedged item attributable to the hedged risk. Note 22 sets out the details of the fair values of the derivative instruments used for hedging purposes.

Fair value hedges

Changes in the fair value of derivatives that are designated and qualify as fair value hedges are recognised in profit or loss immediately, together with any changes in the fair value of the hedged asset or liability that are attributable to the hedged risk. The change in the fair value of the hedging instrument and the change in the hedged item attributable to the hedged risk are recognised in profit or loss in the line item relating to the hedged item.

Hedge accounting is discontinued when the Group revokes the hedging relationship, when the hedging instrument expires or is sold, terminated, or exercised, or when it no longer qualifies for hedge accounting. The fair value adjustment to the carrying amount of the hedged item arising from the hedged risk is amortised to profit or loss from that date.

Cash flow hedges

The effective portion of changes in the fair value of derivatives that are designated and qualify as cash flow hedges is recognised in other comprehensive income and accumulated in reserves. The gain or loss relating to the ineffective portion is recognised immediately in profit or loss.

Amounts previously recognised in other comprehensive income and accumulated in equity are reclassified to profit or loss in the periods when the hedged item affects profit or loss, in the same line as the recognised hedged item. However, when the hedged forecast transaction results in the recognition of a non-financial asset or non-financial liability, the gains and losses previously recognised in other comprehensive income and accumulated in equity are transferred from equity and included in the initial measurement of the cost of the non-financial asset or non-financial liability.

Hedge accounting is discontinued when the Group revokes the hedging relationship, when the hedging instrument expires or is sold, terminated, or exercised, or when it no longer qualifies for hedge accounting. Any gain or loss recognised in other comprehensive income and accumulated in equity at that time remains in equity and is recognised when the forecast transaction is ultimately recognised in the profit or loss. When a forecast transaction is no longer expected to occur, the gain or loss accumulated in equity is recognised immediately in profit or loss.

sikringsobjektet, sammen med formålet med risikostyringen og strategien bak de forskjellige sikringstransaksjonene. Videre ved inngåelse av sikringen og på løpende basis, konsern dokumenter om sikringsinstrumentet er effektive i å utligne endringene i virkelig verdi eller kontantstrøm knyttet til sikringsobjektet som kan henføres til den sikrede ansvar. Obs 22 sett ut detaljene virkelig verdi av derivatene brukt i sikringsrelasjonene.

Sikring av virkelig verdi

Endringer i virkelig verdi på derivater som ermerkes og kvalifiserer som virkelig verdiskring, innregnes i resultatet umiddelbart, sammen med endringen i virkelig verdi på den sikrede eiende eller forpliktelse som kan henføres til den sikrede risikoen. Endringen i virkelig verdi av sikringsinstrumentet og endringen i sikringsobjektet som er henførbart til den sikrede risikoen innregnes i resultatet på linjen knyttet til sikringsobjektet.

Sikringsbokføring opphører når konsernet opphever sikringsforholdet, når sikringsinstrumentet utløper eller selges, avsluttes eller utøves, eller når det ikke lenger kvalifiserer for sikringsbokføring. Virkelig verdi justering av balanseført verdi på sikringsobjektet som følge av den sikrede risikoen avskrives til resultatet fra samme dato.

Kontantstrømsikring

Den effektive delen av endring i virkelig verdi på derivater som ermerkes og kvalifiserer som kontantstrømsikring innregnes i andre inntekter og kostnader og akkumulert i reserver. The gevinst eller tap på den ineffektive deler regnskapsføres umiddelbart i resultatet.

Beløp som tidligere er ført i utvidet resultat og oppsamlet i egenkapitalen omklassifiseres til resultatet i den perioden som sikringsobjektet påvirker resultatet, på samme linje som den anerkjente sikringsobjektet. Men når de sikrede transaksjonene fører til balanseføring av en ikke-finansiell eiendel eller ikke-finansiell forpliktelse, blir gevinster og tap som tidligere er ført i utvidet resultat og oppsamlet i egenkapitalen overført fra egenkapitalen og inkluderes i initiell av kostnaden av ikke-finansiell eiendel eller ikke-finansiell forplikelse.

Sikringsbokføring opphører når konsernet opphever sikringsforholdet, når sikringsinstrumentet utløper eller selges, avsluttes eller utøves, eller når det ikke lenger kvalifiserer for sikringsbokføring. Gevinst eller tap innregnet i andre inntekter og akkumulert i egenkapitalen på dette tidspunktet forblir i egenkapitalen og resultatføres når den planlagte transaksjonen blir ført i resultatregnskapet. Hvis en sikret transaksjon ikke lenger forventes å inntreffe, gevinst eller tap akkumulert i egenkapitalen umiddelbart innregnes i resultatet.



Hedges of net investments in foreign operations

Hedges of net investments in foreign operations are accounted for similarly to cash flow hedges. Any gain or loss on the hedging instrument relating to the effective portion of the hedge is recognised in other comprehensive income and accumulated in foreign currency translation reserve. The gain or loss relating to the ineffective portion is recognised immediately in profit or loss.

Gains and losses on the hedging instrument relating to the effective portion of the hedge accumulated in the foreign currency translation reserve are reclassified to profit or loss on the disposal of the foreign operation.

The fair value of derivatives is determined by utilising market prices and generally available valuation model. The data and assumptions used in the valuation model are based on verifiable market prices.

IFRS9- Financial instruments

The standard has two main applications to Celsa Nordic Group: - 1) Cash flow hedges and Hedge accounting and 2) Impairment model to trade receivables:-

1) Cash flow hedges and Hedge accounting

The Group utilizes certain derivative products for hedging cash flow uncertainties. The two main hedge techniques are used by Celsa Armeringsstål AS (referred to as CAR) being Forward Flexible Contracts to hedge Euro sales and Electricity hedging products to control energy costs in the Rolling Mill and Melt Shop. The Group also has Interest Rate Swaps in the name of Celsa Nordic AS (the holding company) but the market value of these is considered immaterial (less than 100k EUR).

The Group qualified for Hedge accounting for these products under the previous standard IAS39 Financial Instruments: Recognition and Measurement and choose to continue this policy under IFRS9 on the basis that the qualifying criteria is fulfilled:-

- The hedging relationship consists only of eligible hedging instruments and eligible hedged items;
- At the inception of the hedging relationship there is formal designation and documentation of the hedging relationship and entity's risk management objective and strategy for undertaking the hedge;
- The hedging relationship meets all of the hedge effectiveness requirements (IFRS para 6.4.1).

2) Impairment model to trade receivables

The Group policy for mitigating risk from bad and doubtful debts is to underwrite trade receivables with external insurers where the customer/sale can qualify

Sikring av nettoinvesteringer i utenlandske virksomheter

Sikring av nettoinvesteringer i utenlandske virksomheter regnskapsføres på samme måte som kontantstrømsikringer. Gevinst eller tap på sikringsinstrumentet som relaterer seg til den effektive delen av sikringen, oppregnes i andre inntekter og akkumulert i utenlandsk valuta reserve. Gevinsten eller tapet som knytter seg til den ineffektive delen regnskapsføres umiddelbart i resultatet.

Gevinst og tap på sikringsinstrumentet som relaterer seg til den effektive delen av sikringen akkumulert i utenlandsk valuta reserve blir omklassifisert til resultatet ved avhendelse av den utenlandske virksomheten.

Virkelig verdi av derivater bestemmes ved å henyte markedspriser og generelt tilgjengelige vurderingsmodeller. Dataene og forutsetningene som brukes i vurderingsmodellene, er basert på verifiserbare markedspriser.

IFRS9- Finansielle instrumenter

Standarden har to hovedapplikasjoner til Celsa Nordic Group: - 1) Kontantstrømsikringer og sikringsbokføring og 2) Nedskrivningsmodell til kundefordringer:-

1. Cash flow sikringer og sikringsbokføring

Konsernet benytter visse derivater for å sikre usikkerhet om kontantstrøm. De to viktigste sikringsteknikkene blir brukt av Celsa Armeringsstål AS (referert til som CAR) som Fremover Fleksible kontrakter for å sikre Eurosalg og Elektrisitetssikringsprodukter for å kontrollere energikostnadene i valsverket. Konsernet har også rentesvapper i navnet til Celsa Nordic AS (holdingselskapet), men markedsverdien av disse anses å være uvesentlig (mindre enn 100 000 EUR).

Konsernet er kvalifisert for sikring av disse produktene i henhold til tidligere standard IAS39 Finansielle instrumenter: anregning og måling og velger å fortsette denne policyen i henhold til IFRS9 på grunnlag av at kvalifikasjonskriteriene er oppfylt:

- Sikringsforholdet består bare av kvalifiserte sikringsinstrumenter og kvalifiserte sikrede poster;
- Ved inngåelsen av sikringsforholdet er det formell betegnelse og dokumentasjon av sikringsforholdet og enhetens risikostyringsmål og strategi for å drive sikringen;
- Sikringsforholdet oppfyller alle kravene til sikringseffektivitet (IFRS para 6.4.1).

2. Begrensingsmodell til kundefordringer

Konsernpolitikken for å begrense risikoen fra dårlige og tvilsomme gjeld er å tegne kundefordringer med eksterne forsikringsselskaper hvor kunden / salget kan kvalifisere seg under politikken. De



under the policy. The basic terms of the policy are that 90% of the debts are guaranteed within the Group credit limits for day-to-day operational purposes. In addition, if the customer goes into formal administration procedures then the additional 10% is also recoverable under the policy. Therefore, in accounting terms there is low to negligible impairment risk for covered sales.

For non-insured sales, the Group follows standard credit control procedures for delivery approval, internal credit limits and collection from customers. The expected default rate across Scandinavia is very low when considering and applying IFRS9 variables "12 month expected credit loss" and "Lifetime expected credit loss".

The Group policy is to make provision for any possible impairment losses but given that the majority of overall sales are insured, the overall impact of IFRS9 calculation techniques in comparison to previous standards is immaterial.

2.16 Provisions

A provision is recognized when the Group has a legal or constructive obligation as a result of a past event, it is probable that a payment obligation will be realized and the amount of the obligation can be reliably estimated. If reimbursement can be obtained from a third party for part of the obligation, the reimbursement is treated as a separate asset when it is virtually certain that reimbursement will be received.

An environmental provision is booked on the basis of existing interpretations of environmental protection acts and regulations. A provision is recognized when it is probable an obligation has arisen and the amount of the obligation can be reliably estimated.

2.17 Revenue recognition

Revenue from the sale of goods is recognized when the significant risks, rewards and actual control connected with ownership of the goods have been transferred to the buyer, the revenue and cost incurred in respect of the transaction can be measured reliably and it is probable that the economic benefits associated with the transaction will flow to the company.

Revenue is measured at fair value of the consideration received or receivable. The revenue recognized does not include amounts collected on behalf of a third party, such as value added tax.

IFRS 15- Revenue from Customers

IFRS15 specifies how and when the Group will recognize revenue as well as requiring more informative and relevant disclosures for stakeholders. The standard provides a single, principles based five-

grunnleggende vilkårene i politikken er at 90% av gjelden er garantert innenfor konsernets kredittgrenser for daglige og operasjonelle formål. I tillegg, hvis kundene går inn i formelle administrasjonsprosedyrer, er ytterligere 10% også gjenvinnbart under politikken. Derfor er det i regnskapsmessige sammenheng ubetydelig nedskrivingsrisiko for dekket salg.

For ikke-forsikret salg følger konsernet standard kredittkontrollprosedyrer for leveringsgodkjenning, interne kredittgrenser og innheving fra kunder. Forventet standardrente over hele Skandinavia er svært lav når man vurderer og bruker IFRS9-variabler "12 måneders forventet tap av kreditt" og "Livstidsforventet tap på kreditt".

Konsernpolitikken skal sørge for eventuelle nedskrivninger, men da størstedelen av det samlede salg er forsikret, er den samlede effekten av IFRS9 beregningsteknikker i forhold til tidligere standarder ubetydelig.

2.16 Avsetninger

Konsernet regnskapsfører avsetninger når det har en juridisk eller antatt forpliktelse som følge av en tidligere hendelse, når det er sannsynlig at en betalingsforpliktelse vil bli realisert og beløpet for forpliktelsen kan anslås på en pålitelig måte. Dersom en del av forpliktelsen kan bli refundert fra en tredjepart, behandles refusjonen som en separat eiende når det er rimelig sikkert at refusjonen vil bli mottatt.

Det er foretatt en avsetning for miljøforpliktelser på basis av eksisterende tilfelle og av miljøvernlover og reguleringer. En avsetning foretas når det er sannsynlig at en forpliktelse har oppstått, og beløpet for forpliktelsen kan anslås på en pålitelig måte.

2.17 Inntektsføringsprinsipper

Inntekter fra salg av varer resultatføres når det vesentligste av risiko, utbytte og den faktiske kontroll forbundet med eierskapet til varene er overført til kjøper, når inntekter og kostnader som påløper for transaksjonen kan måles pålitelig og når det er sannsynlig at de økonomiske fordelene knyttet til transaksjonen vil tilflyte selskapet.

Inntekter måles til virkelig verdi av det mottatte eller berettigede vederlaget. Den regnskapsførte inntekten inkluderer ikke beløp mottatt på vegne av en tredjepart, for eksempel merverdiavgift.

IFRS 15-Inntekter fra kunder

IFRS15 spesifiserer hvordan og når konsernet vil gjenkjenne inntekter, samt kreve mer informativ og relevant informasjon til interessenter. Standarden gir en enkelt prinsippbasert fem-trinns modell som



step model applied to all contracts with customers. The core principle of IFRS15 is that the Group will recognise revenue to depict the transfer of promised goods or services to customers in an amount that reflects the consideration to which the Group expects to be entitled in exchange for those goods or services. This core principle is delivered in a five-step framework:

- a) Identify the contract(s) with a customer;
- b) Identify the performance obligations;
- c) Determine the transaction price;
- d) Allocate the transaction price to the performance obligations in the contract(s);
- e) Recognise revenue when (or as) the Group satisfies a performance obligation.

Celsa Nordic Group is the only steel producer in the Nordics, using Electric Arc Furnace production (EAF) technology and plant. There is a Melt Shop and Rolling Mill located in Mo i Rana, Norway, owned by CAR. CAR produces steel billet, reinforcing bars and coils for sale to external and internal customers. The goods delivered to Customers are mainly by vessel (or freight) in Scandinavia although there are limited export sales to other countries.

Celsa Steel Service is the business name for four distribution and transformation companies in the Group located in Norway, Sweden, Denmark and Finland. Branches positioned strategically in each country provide good geographical coverage for sales potential. The business segments of customers are retailers, contractors and prefabricators. Celsa Steel Service across the Nordics in total provides the following goods and services. Services are mostly indistinct from the supply of goods and charges included in the tonnage price:-

The general accounting principle for revenue recognition is to price goods and services per ton of product delivered. The income is recognised in accordance with Incoterms 2010- CIF, DAP etc. that specifically state when the obligation is considered to be fulfilled. Part deliveries are invoiced separately from total contracted volume where applicable. Services are included in tonnage prices. The Group does not enter into long term contracts with fixed prices due to the inherent volatility in the Steel Market.

The overall conclusion is that IFRS15 had no significant impact in changing the accounting principles of revenue recognition in Celsa Nordic Group. The new model does not change the point in time of recognizing income where contracts comply with Incoterms. Other types of sales are recognized as a "point in time". There are no material elements of uncertainty to consider in the contracts; contract prices are updated on a monthly basis. Contracts obligations are not combined and customer rebates are reconciled and credited on a regular basis. The main difference is in the accounting of contract costs, which are now allowed under certain circumstances to be capitalized

brukes på alle kontrakter med kunder. Kjerneprinsippet i IFRS15 er at konsernet vil gjenkjenne inntekter for å skildre overføring av lovede varer eller tjenester til kunder i et beløp som reflekterer vederlaget som konsernet forventer å ha rett til i bytte for disse varene eller tjenestene. Dette kjerneprinsippet er levert i en fem-trinns rammeverk:

- a) Identifiser kontrakten / kontraktene med en kunde;
- b) Identifisere ytelsesforpliktelsene;
- c) Bestem transaksjonsprisen;
- d) Allokere transaksjonsprisen til ytelsesforpliktelsene i kontrakten / kontraktene;
- e) Anerkjenn inntekter når (eller som) konsernet tilfredsstiller en ytelsesforpliktelse.

Celsa Nordic Group er den eneste stålprodusenten i Norden, ved hjelp av EAF teknologi (Electric Arc Furnace Production) og anlegg. Det er en smeltebutikk og rullende mølle i Mo i Rana. Anlegg eid av CAR. Bilen produserer stålkasse, forsterker og spoler til salg til eksterne og interne kunder. Varene som leveres til Kunder er hovedsakelig med fartov (eller frakt) i Skandinavia, selv om det er begrenset eksportsalg til andre land.

Celsa Steel Service er firmanavnet for fire distribusjons- og transformasjonsselskaper i konsernet i Norge, Sverige, Danmark og Finland. Grener plassert strategisk i hvert land gir god geografisk dekning for salgspotensialet. Forretningssegmentene til kundene er forhandlere, entreprenører og prefabrikanter. Celsa Steel Service over hele Norden gir følgende varer og tjenester. Tjenestene er for det meste utydelt fra levering av varer og avgifter inkludert i tonnasjeprisen:-

Det generelle regnskapsprinsippet for inntektsføring er å prise varer og tjenester pr. tonn levert produkt. Inntekten er innregnet i henhold til Incoterms 2010- CIF, DAP etc. som spesifikt angir når forpliktelsen anses å være oppfylt. Delleveranser faktureres separat fra samlet kontraktsvolum der det er aktuelt. Tjenester er inkludert i tonnasjeprisen. Konsernet inngår ikke langsiktige kontrakter med faste priser på grunn av den iboende volatiliteten i Stålmarkedet.

Samlet konklusjon er at IFRS15 ikke hadde noen vesentlig innvirkning på endringen av regnskapsprinsippet for inntektsføring i Celsa Nordic Group. Den nye modellen endrer ikke tidspunktet for inntektsføring der kontrakter overholder Incoterms. Andre typer salg blir anerkjent som et "punkt i tid". Det er ingen vesentlige elementer av usikkerhet å vurdere i kontraktene; Kontrakspriser oppdateres månedlig. Kontraksforpliktelse er ikke kombinert, og kunderabatter avstemmes og krediteres regelmessig. Hovedforskjellen er i regnskapsføring av kontraktskostnader, som nå er tillatt under visse omstendigheter å bli aktivert og amortisert. Det



and amortised. However, it is assessed that the overall effect in the financial statements will be immaterial.

IFRS15 introduces new presentation and disclosure requirements. The Group will take advantage of practical expedients where available. The main changes affecting the disclosures are as follows:

- Revenue recognized from contracts disclosed separately from other sources of income.
- Cost to obtain a contract shown as a separately identifiable intangible asset together with related notes.
- The requirement to expand segmental reporting disclosures for geographical and major goods/services segments.
- New disclosures relating to contracts considered to be transferred at a "point in time" or "over time"
- New disclosures relating to performance obligations.

2.18 Interest, royalties and revenues

Interest, royalties and revenues are recognized when it is probable that the economic benefits associated with the transaction flow to the entity and the amount of revenue can be measured reliably. Interest revenue is recognized using the effective interest method. Royalty revenue is recognized on the accrual basis in accordance with the substance of the relevant agreement and dividends are recognized when the shareholder's rights to receive payment is established.

2.19 Taxes

Tax expense in the income statement comprises the current tax and the change in deferred taxes. Current tax is calculated based on the taxable income using the tax rate enacted in each country at the balance sheet date or coming into force later.

Taxes are adjusted for any taxes for previous periods, except taxes which are to be recorded in equity, for which the corresponding income or expense has been recorded directly in equity.

Deferred taxes are calculated on the temporary differences between the carrying amounts and the amounts used for taxation purposes. The main temporary differences arise from the depreciation difference on property, plant and equipment, fair valuation of derivatives, defined benefit pension plans, finance leasing schemes, provisions, unused tax losses and the fair valuation of net assets in acquired companies. Deferred taxes are not recorded for tax purposes on non-deductible impairment losses on goodwill or on the undistributed earnings of subsidiaries to the extent that the difference will probably not be reversed in the foreseeable future.

Deferred taxes have been calculated by applying the tax rates enacted at the balance sheet date. A deferred tax asset is recognized to the extent that it is probable that future taxable profits will be available against which the asset can be utilized. The amount and

vurderes imidlertid at den samlede effekten i regnskapet vil være ubetydelig.

IFRS15 introduserer nye presentasjons- og opplysningskrav. Konsernet vil dra nytte av praktiske rådgivere hvor tilgjengelig. De viktigste endringene som påvirker opplysningene er som følger:

- Inntekter regnskapsført fra kontrakter som er oppført separat fra andre inntektskilder.
- Kostnad for å få en kontrakt vist som en separat identifiserbar immateriell eiendel sammen med relaterte notater.
- Kravet om å utvide rapportering av segmenter for geografiske og store varer / tjenestesegmenter.
- Nye opplysninger om avtaler som anses å være overført på et "tidspunkt i tid" eller "over tid"
- Nye opplysninger om ytelsesforpliktelse.

2.18 Renter, royalties og utbytte

Renter, royalties og utbytte føres når det er sannsynlig at de økonomiske fordelene knyttet til transaksjonen vil tilflyte foretaket og inntektsbeløpet kan måles pålitelig. Renteinntekter føres ved hjelp av metoden med effektiv rente. Royaltyinntekter føres på påløpt basis i samsvar med innholdet i den aktuelle avtalen, og utbytte føres når aksjonærens rett til å motta betalingen er fastslått.

2.19 Skatt

Skattekostnad i resultatregnskapet omfatter betalbar skatt og endringer i utsatt skatt. Betalbar skatt beregnes på grunnlag av skattbar inntekt ved hjelp av skattesatsen som er lovfestet i hvert land på balansedatoen, eller som trer i kraft senere.

Skatt justeres for eventuell skatt for tidligere perioder, bortsett fra skatter som skal føres i egenkapitalen, der den tilhørende inntekten eller kostnaden er ført direkte mot egenkapitalen.

Utsatt skatt beregnes ut fra de midlertidige forskjeller mellom bokført verdi og beløpene brukt for skatteformål. De viktigste midlertidige forskjeller oppstår ut fra avskrivningsdifferansen på eiendom, anlegg og utstyr, virkelig verdi av derivater, ytelsesbaserte pensjonsordninger, finansiell leasing, avsetninger, underskudd til framføring og virkelig verdi av netto eiendeler i oppkjøpte selskaper. Utsatt skatt føres ikke for skattemessige formål for ikke-fradragsberettigede verdifall av goodwill eller ikke-distribuerte inntekter i datterselskaper i den grad det er sannsynlig at differansen ikke vil bli reversert i overskuelig fremtid.

Utsatt skatt er beregnet ved å anvende skattesatsene som er lovfestet på balansedatoen. En utsatt skattefordel føres i den grad det er sannsynlig at det vil finnes et fremtidig skattbart overskudd som skattefordelen kan anvendes på. Beløpet og



probability of utilization of a tax asset are reviewed at each balance sheet date.

Deferred tax assets and tax liabilities are presented as separate items in the balance sheet. Deferred tax assets and tax liabilities are offset if and only if the entity has a legally enforceable right to set off the recognized amounts, and the deferred tax asset and tax liability relate to the income taxes levied by the same tax authority.

The amount of a deferred tax asset and tax liability is recognized in the income statement, except for taxes resulting from a transaction or event that has been credited or charged directly to equity or is due to a business combination.

Value added tax and other similar indirect taxes are deducted from sales revenues. Any other taxes are included in Other operating expenses. The amount payable to the tax authorities is stated as a current liability in the balance sheet and the amount to be received from the tax authorities is stated as a current receivable.

sannsynligheten for benyttelse av en skattefordel blir gjennomgått på hver balansedato.

Utsatt skattefordel og skattegjeld føres som separate poster i balansen. Utsatt skattefordel og skattegjeld motregnes hvis og bare hvis foretaket har gjenstående en juridisk rett til å motregne de førte beløpene, og den utsatte skattefordelen og utsatte skatt gjelder inntektsskatter pålagt av samme skattemyndighet.

Beløpet for en utsatt skattefordel registreres i resultatregnskapet, bortsett fra for skatter som skyldes seg fra en transaksjon eller hendelse som er godskrevet eller belastet direkte mot egenkapitalen eller som skyldes en virksomhets sammenslutning.

Merverdiavgift og andre lignende indirekte avgifter trekkes fra salgsinntektene. Eventuelle andre skatter er inkludert i andre driftskostnader. Beløp som skal betales til skattemyndighetene, er oppgitt som kortsiktig gjeld i balansen, og beløp som skal mottas fra skattemyndighetene, er oppgitt som en kortsiktig fordring.

3. Segment Reporting

Disaggregation of revenue

In the following table, revenue is disaggregated by primary geographical market considered to be reportable segments within the definition of IFRS 15 :-

Revenues /Inntekter	Group	Group/	Parent	Parent
	Konsern	Konsern	company	company
(EUR 1000)	2020.01.01 /	2019.01.01 /	Morselskap	Morselskap
	2020.12.31	2019.12.31	2020.01.01 /	2019.01.01 /
			2020.12.31	2019.12.31
Nordic Countries / Nordiske land	374 141	375 023	-	-
Other EEA Countries/ Andre EEA-land	19 502	9 325	-	-
Outside EEA Countries / Utenfor EØS-landene	17 025	25 572	-	-
Total / Sum	360 668	409 920	-	-

3. Segmentrapportering

Disaggregering av inntekter

I tabellen nedenfor er inntekter oppdelt etter primær geografisk marked regnet som rapporterbare segmenter innenfor delinjsjonen av IFRS 15: -

Other notes to the income statement/ Andre noter til resultatregnskapet

4. Other operating income and expenses / Andre driftsinntekter og driftskostnader

Other operating income / Andre driftsinntekter	Group	Group/	Parent	Parent
	Konsern	Konsern	company	company
(EUR 1000)	2020.01.01 /	2019.01.01 /	Morselskap	Morselskap
	2020.12.31	2019.12.31	2020.01.01 /	2019.01.01 /
			2020.12.31	2019.12.31
Rental income / Leieinntekter	349	336	-	-
Incomes in connection with sales of diverse goods and services / Inntekter i forbindelse med salg av diverse varer og tjenester	517	439	5 772	5 470
Total / Sum	866	775	5 772	5 470

The accompanying notes are an integral part of the annual accounts

27

2021.04.22
Francisco Rubiñán Rubio,
Ignasi Rubiñán Rubio,
Carlos Rovira Caroz



(EUR 1000)	Group	Group/	Parent	Parent
	Konsern	Konsern	company	company
	2020.01.01 /	2019.01.01 /	Mørselskap	Mørselskap
	2020.12.31	2019.12.31	2020.01.01 /	2019.01.01 /
			2020.12.31	2019.12.31
Other operating expenses / Andre driftskostnader				
Sales freights / Frakt i forbindelse med salg	22 385	23 948	-	-
Low value and short-term leases / Lav verdi og kortsiktige leieavtaler	2 724	2 669	-	-
Other expenses / Andre kostnader	12 295	10 207	5 339	5 122
Total / Sum	37 404	36 824	5 339	5 122

Audit fees / Revisor

(EUR 1000)	Group	Group/	Parent	Parent
	Konsern	Konsern	company	company
	2020.01.01 /	2019.01.01 /	Mørselskap	Mørselskap
	2020.12.31	2019.12.31	2020.01.01 /	2019.01.01 /
			2020.12.31	2019.12.31
Audit fees / Lovpålagt revisjon	172	171	29	32
Other assurance services / Andre attestasjons tjenester	40	20	22	3
Total / Sum	212	191	51	36

Audit fees and other assurance services are stated without VAT. / Lovpålagt revisjon og andre attestasjons tjenester er uten MVA.

5. Materials and services / Materialer og tjenester

(EUR 1000)	Group	Group/	Parent	Parent
	Konsern	Konsern	company	company
	2020.01.01 /	2019.01.01 /	Mørselskap	Mørselskap
	2020.12.31	2019.12.31	2020.01.01 /	2019.01.01 /
			2020.12.31	2019.12.31
Materials / Materialer	106 587	134 858	-	-
External services / Eksterne tjenester	25 626	27 348	-	-
Total / Sum	132 213	162 206	-	-

6. Employee benefits / Lønnskostnader

(EUR 1000)	Group	Group	Parent	Parent
	Konsern	Konsern	company	company
	2020.01.01 /	2019.01.01 /	Mørselskap	Mørselskap
	2020.12.31	2019.12.31	2020.01.01 /	2019.01.01 /
			2020.12.31	2019.12.31
Personnel expenses / Personalkostnader				
<i>Group/parent company as a whole / Konsernet/mørselskapet som helhet</i>				
Salary and other remunerations / Lønn og annen godtgjørelse	52 472	53 572	281	309
Social security expenses / Arbeidsgiveravgift				
- Social security contribution / Arbeidsgiveravgift	8 027	9 381	-	-
- Other expenses / Pensjonskostnader og andre ytelser	4 338	4 592	-	-
Total / Sum	64 837	67 545	281	309

The accompanying notes are an integral part of the annual accounts

28

2021.04.22
Francesc Rubiralta Rubió,
Ignasi Rubiralta Rubió,
Carles Rovira Caroz



Average number of employees during the financial period /
Gjennomsnittlig antall ansatte i regnskapsperioden

	Group Konsern	Group Konsern	Parent company Morselskap	Parent company Morselskap
	2020.01.01 / 2020.12.31	2019.01.01 / 2019.12.31	2020.01.01 / 2020.12.31	2019.01.01 / 2019.12.31
Average number of man-years / Gjennomsnittlig antall årsverk	996	1000	6	6

7. Transactions with group companies and other related parties / Transaksjoner med
konsernselskaper og andre nærstående parter

Group companies / Konsernselskaper (EUR 1000)	Group Konsern	Group Konsern	Parent company Morselskap	Parent company Morselskap
	2020.01.01 / 2020.12.31	2019.01.01 / 2019.12.31	2020.01.01 / 2020.12.31	2019.01.01 / 2019.12.31
Sales / Salgsinntekter	155 654	173 967	-	-
Net purchases / Varekostnad*	(156 129)	(173 407)	-	-
Financial income/ (expenses) / Finansinntekter/ (kostnader)	16	26	(26)	(60)
Other income/ (expense) / Andre inntekter / (kostnader)	-	-	5 772	5 470
Other related parties/ Andre nærstående parter (EUR 1000)	Group Konsern	Group Konsern	Parent company Morselskap	Parent company Morselskap
	2020.01.01 / 2020.12.31	2019.01.01 / 2019.12.31	2020.01.01 / 2020.12.31	2019.01.01 / 2019.12.31
Sales / Salgsinntekter	3 525	8 455	-	-
Net purchases / Varekostnad	(4 455)	(8 941)	-	-
Financial income/ (expenses) / Finansinntekter/ (kostnader)	48	48	48	48
Other income/ (expense) / Andre inntekter / (kostnader)	(5 231)	(4 584)	(4 557)	(4 412)
Intangible fixed assets / Immaterielle anleggsmidler	(347)	(345)	-	-

8. Depreciation, amortisation and impairment loss / Avskrivning, nedskrivning og
verdifall

(EUR 1000)	Group Konsern	Group Konsern	Parent company Morselskap	Parent company Morselskap
	2020.01.01 / 2020.12.31	2019.01.01 / 2019.12.31	2020.01.01 / 2020.12.31	2019.01.01 / 2019.12.31
Intangible fixed assets / Immaterielle anleggsmidler	2 143	2 655	235	697
Tangible fixed assets / Varige driftsmidler	9 196	8 604	-	-
Right-of-use assets / Bruksrett eiendeler	8 539	8 858	72	70
(Profit/loss on disposal) / Resultat ved avgang	-	-	-	-
Total / Sum	19 878	20 117	307	767

The accompanying notes are an integral part
of the annual accounts

29

2021.04.22
Francesc Rubiralta Rubió,
Ignasi Rubiralta Rubió,
Carles Rovira Caroz



9. Financial income and expenses / Finansinntekter og finanskostnader

(EUR 1000)	Group Konsern		Parent company Morselskap	
	2020.01.01 / 2020.12.31	2019.01.01 / 2019.12.31	2020.01.01 / 2020.12.31	2019.01.01 / 2019.12.31
Interest income / Renteinntekter	85	81	114	199
Group contributions / Gruppebidrag	-	-	-	2 929
Dividends received from subsidiary undertakings / Mottatt utbytte fra datterselskaper	-	-	-	20 000
Exchange gains / Valutagevinst	-	-	-	371
Total / Sum	85	81	114	23 500
Interest expenses / Rentekostnader (note 23)	5 998	6 454	1 758	2 181
*Other financial expenses / Andre finansielle kostnader	169	316	-	14
Exchange losses / Valutatap	2 707	198	1 796	-
Total / Sum	8 874	6 968	3 554	2 195

Apart from the foreign exchange differences presented in financial income and expenses, the Group's operating profit included 1,2 million Euros of exchange rate gains on sales and purchases. / Bortsett fra valutadifferanser presentert i finansielle inntekter og kostnader, inkluderte konsernets driftsresultat 1,2 millioner euro av kursgevinster ved salg og kjøp.

10. Income taxes / Skattekostnad

(EUR 1000)	Group /Konsern		Parent company/ Morselskap	
	2020.01.01 / 2020.12.31	2019.01.01 / 2019.12.31	2020.01.01 / 2020.12.31	2019.01.01 / 2019.12.31
Current tax / Betalbar skatt	27	(163)	-	(3)
Taxes for previous periods / For mye / for lite avsatt skatt tidligere år	161	-	-	-
Change in deferred tax assets and tax liabilities / Endring utsatt skattefordel / utsatt skatt	(103)	(597)	690	(114)
Share of taxes of associated companies / Skatteeffekt av aksjer i tilknyttede selskaper	(1 024)	(332)	-	-
Total / Sum	(939)	(1 092)	690	(117)

The 2020 Income taxes for the group can be split into (581) thousand Euros of Norwegian income tax and (358) thousand Euros of Other income taxes. / Av skattekostnaden i 2020 utgjør (581) tusen euro innteksskatt i norske selskaper, mens (358) tusen euro utgjør innteksskatt i øvrige selskaper.

The accompanying notes are an integral part of the annual accounts

30

2021.04.22
Francesc Rubiralta Rubió,
Ignasi Rubiralta Rubió,
Carles Rovira Curot

W



Deferred tax assets and tax liabilities / Utsatt skattefordel / utsatt skatt
(EUR 1000)

Group / Konsern

	2020.12.31	Changes in period / Endringer i perioden	2020.01.01
Deferred tax assets and tax liabilities / Utsatt skattefordel / utsatt skatt			
<i>Deferred tax assets / Utsatt skattefordel</i>			
Tangible and intangible assets / Varige driftsmidler og immaterielle eiendeler.	(16 882)	(187)	(16 695)
Tax loss carried forward / Fremførbart underskudd	9 761	1 125	8 636
Current assets / Omløpsmidler	15	(1)	16
Tax allocation reserve / Avsetning til skattemessig periodiseringsfond	(580)	165	(745)
Inventories / Varelager	(2 773)	8	(2 781)
Pensions / Pensjoner	443	(7)	450
Other liabilities / Annen gjeld	5 042	1 039	4 003
Net Deferred tax assets/(liabilities) Utsatt skattefordel / utsatt skatt	(4 974)	2 142	(7 116)

Deferred tax assets/ liabilities have been netted off in accordance with IAS12 Income Taxes for presentation in the balance sheet/ Utsatt skattefordel / Gjeld har blitt nettoført av i samsvar med IAS 12 Inntektskatt for presentasjon i balansen

Group / Konsern

	2020.12.31	Changes in period / Endringer i perioden	2020.01.01
Deferred tax assets in balance sheet/ Utsatt skattefordel i balansen	838	7	831
Deferred tax liabilities in balance sheet / Utsatt skatt i balansen	(5 812)	2 135	(7 947)
Net Deferred tax assets/(liabilities) Utsatt skattefordel / utsatt skatt	(4 974)	2 142	(7 116)

Parent company / Morselskap

	2020.12.31	Changes in period / Endringer i perioden	2020.01.01
Deferred tax assets and tax liabilities / Utsatt skattefordel / utsatt skatt			
Tax loss carried forward / Fremførbart underskudd	5 980	383	5 597
Other liabilities / Annen gjeld	64	22	42
Deferred tax assets/(liabilities) in balance sheet / Utsatt skattefordel / utsatt skatt i balansen	6 044	405	5 639

11. Distribution of results

The companies included in the consolidation perimeter will allocate the result for the year according to the agreements made on their respective shareholder meetings.

11. Disponering av resultat

Selskapene som er inkludert i konsolideringen vil disponere årets resultat i samsvar med vedtakene som fattes på deres respektive generalforsamlinger.

The accompanying notes are an integral part of the annual accounts

31

2021.04.22
Francisc Rubiralta Rubio,
Ignasi Rubiralta Rubio,
Carles Rovina Caroz



NOTES TO BALANCE SHEET ASSETS / NOTER TIL EIENDELER I BALANSEN

12. Intangible assets / Immaterielle eiendeler

Software and development expenditure/ Programvare og utviklingsutgifter	Group /Konsern	Group / Konsern	Parent company/ Morselskap	Parent company / Morselskap
(EUR 1000)	2020.01.01 / 2020.12.31	2019.01.01 / 2019.12.31	2020.01.01 / 2020.12.31	2019.01.01 / 2019.12.31
Acquisition / value Anskaffelsesverdi				
Acquisition value, opening balance / Anskaffelsesverdi, inngående balanse	23 230	21 106	-	-
Purchases / Kjøp	937	1 647	-	-
Transfers / Overdragelser	1 737	429	-	-
Exchange differences / Kursdifferanser	(551)	48	-	-
Accumulated acquisition value, closing balance / Akkumulert anskaffelsesverdi, utgående balanse	25 353	23 230	-	-
Depreciation / Avskrivning				
Depreciation, opening balance / Avskrivning, inngående balanse	(16 698)	(14 714)	-	-
Depreciation for the year / Årets avskrivning	(1 908)	(1 959)	-	-
Transfers / Overdragelser	-	-	-	-
Exchange differences / Kursdifferanser	313	(25)	-	-
Accumulated depreciation, closing balance / Akkumulert avskrivning, utgående balanse	(18 293)	(16 698)	-	-
Carrying amount at 31 Dec / Bokført verdi per 31. desember	7 060	6 532	-	-

The accompanying notes are an integral part of the annual accounts

32

2021.04.22
Francesc Rubiralta Rubio,
Ignasi Rubiralta Rubio,
Carles Rovira Caroz



Goodwill / Goodwill (EUR 1000)	Group /Konsern	Group /Konsern	Parent company/ Morselskap	Parent company/ Morselskap
	2020.01.01 / 2020.12.31	2019.01.01 / 2019.12.31	2020.01.01 / 2020.12.31	2019.01.01 / 2019.12.31
Acquisition value / Anskaffelsesverdi				
Acquisition value, opening balance / Anskaffelsesverdi, inngående balanse	1007	1 007	-	-
Purchases / Kjøp	-	-	-	-
Transfers / Overdragelser	-	-	-	-
Accumulated acquisition value, closing balance / Akkumulert anskaffelsesverdi, utgående balanse	1007	1 007	-	-
Depreciation & Impairment / Avskrivning & Nedskrivning				
Depreciation, opening balance / Avskrivning, inngående balanse	(1 007)	(1 007)	-	-
Impairment / Nedskrivning	-	-	-	-
Accumulated depreciation, closing balance / Akkumulert avskrivning, utgående balanse	(1 007)	(1 007)	-	-
Carrying amount at 31 Dec / Bokført verdi per 31. desember	-	-	-	-

Other intangible assets / Andre immaterielle eiendeler (EUR 1000)	Group /Konsern	Group /Konsern	Parent company/ Morselskap	Parent company/ Morselskap
	2020.01.01 / 2020.12.31	2019.01.01 / 2019.12.31	2020.01.01 / 2020.12.31	2019.01.01 / 2019.12.31
Acquisition value / Anskaffelsesverdi				
Acquisition value, opening balance / Anskaffelsesverdi, inngående balanse	4 690	3 829	4 690	3 829
Purchases / Kjøp	66	819	66	819
Exchange differences / Kursdifferanser	(271)	42	(271)	42
Accumulated acquisition value, closing balance / Akkumulert anskaffelsesverdi, utgående balanse	4 485	4 690	4 485	4 690
Depreciation & Impairment / Avskrivning & Nedskrivning				
Depreciation, opening balance / Avskrivning, inngående balanse	(3 966)	(3 236)	(3 966)	(3 236)
Depreciation for the year / Årets avskrivning	(235)	(696)	(235)	(696)
Exchange differences / Kursdifferanser	224	(34)	224	(34)
Accumulated depreciation, closing balance / Akkumulert avskrivning, utgående balanse	(3 977)	(3 966)	(3 977)	(3 966)
Carrying amount at 31 Dec / Bokført verdi per 31. desember	508	724	508	724

The accompanying notes are an integral part of the annual accounts

33

2021.04.22
Francisco Rubiralta Rubió,
Ignasi Rubiralta Rubió,
Cecilia Rovira Carro



Customer list and other intangible rights / Kundeportefolje og andre immaterielle rettigheter (EUR 1000)	Group /Konsern		Parent company / Morselskap	
	2020.01.01 / 2020.12.31	2019.01.01 / 2019.12.31	2020.01.01 / 2020.12.31	2019.01.01 / 2019.12.31
Acquisition value / Anskaffelsesverdi				
Acquisition value, opening balance / Anskaffelsesverdi, inngående balanse	18 524	18 362	-	-
Additions / Kjøp	-	-	-	-
Exchange differences / Kursdifferanser	(958)	162	-	-
Accumulated acquisition value, closing balance / Akkumulert anskaffelsesverdi, utgående balanse	17 566	18 524	-	-
Depreciation / Avskrivning				
Depreciation, opening balance / Avskrivning, inngående balanse	(18 524)	(18 362)	-	-
Depreciation for the year / Årets avskrivning	-	-	-	-
Exchange differences / Kursdifferanser	958	(162)	-	-
Accumulated depreciation, closing balance / Akkumulert avskrivning, utgående balanse	17 566	(18 524)	-	-
Carrying amount at 31 Dec / Bokført verdi per 31. desember	-	-	-	-
Book value, intangible fixed assets / Bokført verdi, immaterielle anleggsmidler	7 568	7 256	508	724

13. Tangible assets / Varige driftsmidler

Land / Tomter (EUR 1000)	Group /Konsern		Parent company / Morselskap	
	2020.12.31	2019.12.31	2020.12.31	2018.12.31
Acquisition value or valuation / Anskaffelsesverdi og verdvurdering				
Acquisition value or valuation, opening balance / Anskaffelsesverdi og verdvurdering, inngående balanse	1 353	1 368	-	-
Additions / Kjøp	-	-	-	-
Gain/(loss) on revaluation/ Gevinst / (tap) på revaluering	2 438	-	-	-
Sales/disposals / Salg/avhendelse	-	-	-	-
Exchange differences / Kursdifferanser	37	(15)	-	-
Carrying amount at 31 Dec / Bokført verdi per 31. desember	3 828	1 353	-	-

Unrealised gain on land revaluation included in other comprehensive income/ Urealisert gevinst på land revaluering inkludert i andre inntekter og kostnader

2 438

The accompanying notes are an integral part of the annual accounts

34

2021 04 22
Francisc Rubialta Rubio,
Ignasi Rubialta Rubio,
Carles Rovira Coroz

W



Buildings and structures / Bygninger og anlegg (EUR 1000)	Group / Konsern 2020.12.31	Group / Konsern 2019.12.31	Parent company/ Morselskap 2020.12.31	Parent company/ Morselskap 2019.12.31
Acquisition value or valuation / Anskaffelsesverdi og verdivurdering				
Acquisition value or valuation, opening balance / Anskaffelsesverdi og verdivurdering, inngående balanse	52 955	51 671	-	-
Purchases / Kjøp	614	675	-	-
Transfers / Overdragelser	374	357	-	-
Gain/(loss) on revaluation/ Gevinst / (tap) på revaluering	-	-	-	-
Elimination of accumulated depreciation on revaluation/ Eliminering av akkumulerte avskrivninger på oppskrivninger	-	-	-	-
Sales/disposals / Salg/avhendelse	-	-	-	-
Exchange differences / Kursdifferanser	(1 607)	252	-	-
Accumulated acquisition value or valuation, closing balance / Akkumulert anskaffelsesverdi og verdivurdering, utgående balanse	52 336	52 955	-	-
Depreciation / Avskrivning				
Depreciation, opening balance / Avskrivning, inngående balanse	(6 724)	(4 696)	-	-
Depreciation for the year / Årets avskrivning	(1 673)	(1 692)	-	-
Sales/disposals / Salg/avhendelse	-	-	-	-
Elimination of accumulated depreciation on revaluation/ Eliminering av akkumulerte avskrivninger på oppskrivninger	-	-	-	-
Transfers / Overdragelser	-	(313)	-	-
Exchange differences / Kursdifferanser	147	(23)	-	-
Accumulated depreciation, closing balance / Akkumulert avskrivning, utgående balanse	(8 250)	(6 724)	-	-
Carrying amount at 31 Dec / Bokført verdi per 31. desember	44 086	46 231	-	-
Buildings and structures / Bygninger og anlegg (EUR 1000)	Group / Konsern 2020.12.31	Group / Konsern 2019.12.31	Parent company/ Morselskap 2020.12.31	Parent company/ Morselskap 2019.12.31
Unrealised gain on buildings and structures revaluation included in other comprehensive income/ Urealisert gevinst på bygninger og strukturer revaluering inkludert i andre inntekter og kostnader	-	-	-	-

Land, buildings and structures were revalued as at 2020.12.31 to fair value. The fair value measurements of land, buildings and structures as at 2020.12.31 were performed by Intervalor Consulting Group, S.A. (Spain), independent valuers not related to the Group. Intervalor Consulting Group are members of the Royal Institute of Chartered Surveyors and they have the appropriate qualifications and experience in the fair value measurement of properties in the relevant locations. / Tomter, bygninger og strukturer ble oppskrevet pr 2020.12.31 til virkelig verdi. Målingene av tomter, bygninger og strukturer som ved 2020.12.31 virkelig verdi ble utført av Intervalor Consulting Group, S.A. (Spania), uavhengige takstmenn som ikke er knyttet til konsernet. Intervalor Consulting Group er medlemmer av Royal Institute of Chartered Surveyors, og de har de nødvendige kvalifikasjoner og erfaring i virkelig verdi måling av eiendommer i de aktuelle stedene.

The fair values were determined by one of the following methods dependent upon the best appropriate inputs readily available: / De virkelige verdiene ble bestemt av en av følgende metoder avhengig av best egnede innganger lett tilgjengelig:

-the market comparable approach that reflects recent transaction prices for similar properties. / Markedet sammenlignbar tilnærming som reflekterer de siste transaksjonspriser for tilsvarende eiendommer

-the capitalisation of net income method where the yield rates of similar properties available for letting are used to compute the fair value. / Balansføring av netto inntekt metode der avkastningspriser av lignende eiendommer som er tilgjengelige for utleie blir brukt til å beregne virkelig verdi.

The accompanying notes are an integral part of the annual accounts

- 35 -

2021 04.22
Francisco Rubiralta Rubio,
Ignasi Rubiralta Rubio,
Carles Rovira Caroz



- the cost approach that reflects the cost to a market participant to construct assets of comparable utility and age, adjusted for obsolescence./ kostnaden tilnærming som gjenspeiler kostnadene til en aktør å konstruere eiendeler i sammenlignbare verktøy og alder, justert for utuktans

In estimating the fair value of land, buildings and structures the valuers have used their knowledge of the factors specific to each property and location and considered that the highest and best use of the properties is their current use / Ved beregning av virkelig verdi av tomter, bygninger og strukturer erne har brukt sin kunnskap om hvilke faktorer som er spesifikke for hver eiendom og plassering, og regnes som den høyeste og beste bruk av eiendommene er deres nåværende bruk.

On a historical cost basis the acquisition cost, accumulated depreciation and net book value as at 2020.12.31 is as follows: / På historisk kost anskaffelseskost, akkumulerte avskrivninger og netto bokført verdi pr 2020.12.31 er som følger:

Historical cost basis/ Historisk kost (EUR 1000)	Group / Konsern Land/ Tomter 2020.12.31	Group /Konsern Buildings and structures/ Bygninger og anlegg 2020.12.31
Acquisition value / Anskaffelsesverdi	458	23 715
Accumulated depreciation, closing balance / Akkumulert avskrivning, utgående balanse	-	(13 042)
Carrying amount at 31 Dec / Bokført verdi per 31. desember	458	10 673

Machinery, Equipment and other tangible assets / Maskineri, utstyr og andre materielle eiendeler (EUR 1000)	Group / Konsern 2020.12.31	Group / Konsern 2019.12.31	Parent company/ Morselskap 2020.12.31	Parent company / Morselskap 2019.12.31
Acquisition value / Anskaffelsesverdi				
Acquisition value, opening balance / Anskaffelsesverdi, inngående balanse	215 341	195 153	-	-
Purchases / Kjøp	8 941	16 571	-	-
Transfers / Overdragelser	1 558	2 416	-	-
Sales/disposals / Salg/avhendelser	(179)	-	-	-
Exchange differences / Kursdifferanser	(8 623)	1 201	-	-
Accumulated acquisition value, closing balance / Akkumulert anskaffelsesverdi, utgående balanse	217 038	215 341	-	-
Depreciation / Avskrivning				
Depreciation, opening balance / Avskrivning, inngående balanse	(132 121)	(124 682)	-	-
Depreciation for the year / Årets avskrivning	(7 523)	(6 912)	-	-
Sales/ disposals / Salg/avhendelse	177	-	-	-
Reclassification / Reklassifisering	-	309	-	-
Exchange differences / Kursdifferanser	5 205	(836)	-	-
Accumulated depreciation, closing balance / Akkumulert avskrivning, utgående balanse	(134 262)	(132 121)	-	-
Carrying amount at 31 Dec / Bokført verdi per 31. desember	82 776	83 220	-	-

The accompanying notes are an integral part
of the annual accounts

36

2021.04.22
Francisco Rubiralta Rubio,
Ignasi Rubiralta Rubio,
Carles Rovira Caroz



Construction in progress and advance payments for tangible assets / Bygg under oppføring og forskuddsbetaling for varige driftsmidler (EUR 1 000)	Group / Konsern 2020.12.31	Group / Konsern 2019.12.31	Parent company/ Morselskap 2020.12.31	Parent company / Morselskap 2019.12.31
Acquisition value / Anskaffelsesverdi				
Acquisition value, opening balance / Anskaffelsesverdi, inngående balanse	2 921	3 130	-	-
Additions / Kjøp	6 109	2 870	-	-
Transfers / Overdragelser	(3 669)	(3 102)	-	-
Exchange differences / Kursdifferanser	(137)	23	-	-
Carrying amount at 31 Dec / Bokført verdi per 31. desember	5 224	2 921	-	-
Book value, fixed assets / Bokført verdi, anleggsmidler	135 914	133 725	-	-

Financial leases / Finansiell leasing

	2020	2019
Finance lease / Finansiell leasing		
Falling due in more than five years / Forfaller mer enn fem år etter regnskapsårets slutt	-	-
Falling due in less than five years but after more than one year / Forfaller mer enn et år men mindre en fem etter regnskapsårets slutt	1 217	1 548
Falling due in less than one year / Forfaller innen et år	739	872
Total / Sum	1 956	2 421
Booked value of assets pledged for leasing / Balansert verdi av eiendeler pantsatt for leasing	1 956	2 421

14. Right-of-use assets / Bruksrett eiendeler

Buildings and structures / Bygninger og anlegg (EUR 1 000)	Group / Konsern 2020.12.31	Group / Konsern 2019.12.31	Parent company/ Morselskap 2020.12.31	Parent company / Morselskap 2019.12.31
Acquisition value or valuation / Anskaffelsesverdi og verddivurdering				
Acquisition value or valuation / Anskaffelsesverdi og verddivurdering,	22 779	22 662	95	96
Increases / øker	-	13	-	-
Decreases / avtar	-	-	-	-
Exchange differences / Kursdifferanser	(770)	104	4	(1)
Accumulated acquisition value or valuation, closing balance / Akkumulert anskaffelsesverdi og verddivurdering, utgående balanse	22 009	22 779	99	95
Depreciation / Avskrivning				
Depreciation, opening balance / Avskrivning, inngående balanse	(3 249)	-	(42)	-
Depreciation for the year / Årets avskrivning	(3 044)	(3 245)	(44)	(42)
Exchange differences / Kursdifferanser	41	(4)	(2)	(-)
Accumulated depreciation, closing balance / Akkumulert avskrivning, utgående balanse	(6 252)	(3 249)	(88)	(42)
Carrying amount at 31 Dec / Bokført verdi per 31. desember	15 757	19 530	11	53

The accompanying notes are an integral part of the annual accounts

37

2021.04.22
Francesc Rubiralta Rubio,
Ignasi Rubiralta Rubio,
Carles Rovira Carró



Machinery, Equipment and other tangible assets / Maskineri, utstyr og andre materielle eiendeler (EUR 1000)	Group / Konsern 2020.12.31	Group / Konsern 2019.12.31	Parent company/ Morselskap 2020.12.31	Parent company / Morselskap 2019.12.31
Acquisition value / Anskaffelsesverdi				
Acquisition value or valuation / Anskaffelsesverdi og verddivurdering	2 972	2 520	85	87
Increases / øker	-	461	-	-
Decreases / avtar	-	-	-	-
Exchange differences / Kursdifferanser	(21)	(9)	4	(2)
Accumulated acquisition value, closing balance / Akkumulert anskaffelsesverdi, utgående balanse	2 951	2 972	89	85
Depreciation / Avskrivning				
Depreciation, opening balance / Avskrivning, inngående balanse	(820)	-	(28)	-
Depreciation for the year / Årets avskrivning	(769)	(816)	(28)	(28)
Exchange differences / Kursdifferanser	(14)	(4)	(4)	(-)
Accumulated depreciation, closing balance / Akkumulert avskrivning, utgående balanse	(1 603)	(820)	(60)	(28)
Carrying amount at 31 Dec / Bokført verdi per 31. desember	1 348	2 152	29	57

Vessels / Fartøy (EUR 1000)	Group / Konsern 2020.12.31	Group / Konsern 2019.12.31	Parent company/ Morselskap 2020.12.31	Parent company / Morselskap 2019.12.31
Acquisition value or valuation / Anskaffelsesverdi og verddivurdering				
Acquisition value or valuation / Anskaffelsesverdi og verddivurdering	13 780	13 628	-	-
Increases / øker	3 201	-	-	-
Decreases / avtar	-	-	-	-
Exchange differences / Kursdifferanser	(985)	152	-	-
Accumulated acquisition value or valuation, closing balance / Akkumulert anskaffelsesverdi og verddivurdering, utgående balanse	15 996	13 780	-	-
Depreciation / Avskrivning				
Depreciation, opening balance / Avskrivning, inngående balanse	(4 791)	-	-	-
Depreciation for the year / Årets avskrivning	(4 726)	(4 797)	-	-
Exchange differences / Kursdifferanser	170	6	-	-
Accumulated depreciation, closing balance / Akkumulert avskrivning, utgående balanse	(9 347)	(4 791)	-	-
Carrying amount at 31 Dec / Bokført verdi per 31. desember	6 649	8 989	-	-
Book value, right of use assets / Bruksrett eiendeler Carrying amount at 31 Dec / Bokført verdi per 31. desember	23 754	30 671	40	110

The accompanying notes are an integral part of the annual accounts

38

2021.04.22
 Francesc Rubiralta Rubio,
 Ignasi Rubiralta Rubio,
 Carles Rovira Caroz



15. Investments in associates & subsidiaries / Investeringer i tilknyttede selskaper og datterselskaper

(EUR 1000)	Group /Konsem 2020.12.31	Group /Konsem 2019.12.31	Parent company/ Morselskap 2020.12.31	Parent company / Morselskap 2019.12.31
Net Investment in subsidiaries / Netto investeringer i datterselskaper	-	-	81 146	86 135
Net investment in associates / Netto investeringer i tilknyttede selskaper	8 961	9 093	-	-
Total / Sum	8 961	9 093	81 146	86 135

Information on the Group's subsidiaries / Informasjon om konsernets datterselskaper

Name of the subsidiary / Datterselskapets navn	Country / Land	Domicile / Adresse	Holding, % / Eierandel : %
Celsa Nordic Reinforcing AS	Norway/ Norge	Mo i Rana	100%

Information on the Group's associates / Informasjon om konsernets tilknyttede selskaper

Name of the associate / navn på tilknyttet selskap	Country / Land	Domicile / Adresse	Holding, % / Eierandel : %
Mo Industripark AS	Norway	Mo i Rana	30,28%
Mofjellet Berghaller	Norway	Mo i Rana	40,00%

16. Non-current financial assets and long term receivables / Finansielle anleggsmidler og langsiktige fordringer

Non-current financial assets/ Finansielle anleggsmidler

(EUR 1000)	Group /Konsem 2020.12.31	Group /Konsem 2019.12.31	Parent company/ Morselskap 2020.12.31	Parent company / Morselskap 2019.12.31
Available-for-sale financial assets / Finansielle anleggsmidler tilgjengelige for salg	196	221	-	-
Long term receivable / Langsiktige fordringer	77	53	-	-
Total Non-current financial assets/ Sum finansielle anleggsmidler	273	273	-	-

Long term receivables/Langsiktige fordringer

(EUR 1000)	Group /Konsem 2020.12.31	Group /Konsem 2019.12.31	Parent company/ Morselskap 2020.12.31	Parent company / Morselskap 2019.12.31
Loan to Celsa Nordic AS parent company/ Lån til Celsa Nordic AS morselskap	19 240	19 240	19 240	19 240

Available-for-sale financial assets mainly include holdings in Helse & Sikkerhet BA.

Finansielle anleggsmidler tilgjengelige for salg omfatter hovedsakelig eierandeler i Helse & Sikkerhet BA

The accompanying notes are an integral part of the annual accounts

39

2021.04.22
Francesc Rubraita Rubio,
Ignasi Rubraita Riuñó,
Carles Rovira Caroz

W



The long term receivables consist mainly of interest-bearing loans granted to employees and assets associated to pension plans.

Langsiktige fordringer består hovedsakelig av rentebærende lån til ansatte samt tilganger knyttet til pensjonsplaner.

The loan to Celsa Nordic AS parent company falls due for repayment after more than one year.

Lånet til morselskapet Celsa Nordic AS forfaller til betaling om mer enn ett år.

17. Inventories / Varebeholdning

(EUR 1000)	Group /Konsern 2020.12.31	Group /Konsern 2019.12.31	Parent company/ Morselskap 2020.12.31	Parent company / Morselskap 2019.12.31
Inventories / Varebeholdning				
Raw materials and consumables / Råvarer og innsatsfaktorer	20 872	16 788	-	-
Finished and semi-finished products / Ferdigvarer og varer i arbeid	32 880	38 732	-	-
Inventory recorded at market value / Varelager verdsett til påregnelig salgspris (Markedsverdi)	17 188	17 489	-	-
Total / Sum	70 940	73 009	-	-

Bought-in raw materials/semi-finished goods are valued at the acquisition cost (raw materials cost including custom duty and freight where applicable). Goods in production and manufactured goods (own manufacture) are valued at the lower of the value of the manufacturing cost and actual value. Spare parts included in inventories at the year end was 10,0 million Euros (2019: 10,6 million Euros)

Innkjøpte råvarer/halvfabrikata er vurdert til anskaffelsespris (råvarepris inkl. evt toll og frakt). Varer i arbeid og ferdigvarer (egenproduserte) er vurdert til laveste verdi av tilvirkningskostnad og virkelig verdi. Reservedeler som inngår i varelageret ved årsskiftet var 10,0 millioner euro (2019 :10,6 millioner euro)

18. Trade and other receivables / Kundefordringer og andre fordringer

(EUR 1000)	Group /Konsern 2020.12.31	Group /Konsern 2019.12.31	Parent company/ Morselskap 2020.12.31	Parent company / Morselskap 2019.12.31
Trade receivables / Kundefordringer	30 864	31 218	-	-
Other receivables & prepaid expenses / Andre fordringer og forskuddsbetalte kostnader				
Other receivables from group companies / Andre fordringer hos konsernselskaper	-	-	3 980	4 499
Receivables based on derivatives contracts / Fordringer basert på derivatkontrakter	480	871	-	107
Other current receivables / Andre kortsiktige fordringer	3 404	3 694	84	50
Prepaid expenses / Forskuddsbetalte kostnader	12 409	7 664	4 471	4 830
Total Other receivables & prepaid expenses / Sum andre fordringer og forskuddsbetalte kostnader	16 293	12 229	8 535	9 486

Other receivables mainly consist of VAT. Prepaid expenses include prepaid rents, insurance premiums and licenses.

Andre fordringer omfatter hovedsakelig MVA. Forskuddsbetalte kostnader omfatter forskuddsbetalt leie, forsikringspremier og lisenser.

The accompanying notes are an integral part of the annual accounts

49

2021.04.22
Francesc Rubiralta Rubio,
Ignasi Rubiralta Rubió
Carles Rovira Caroz



19. Cash, cash equivalents and liquidity / Kontanter, kontantekvivalenter og likviditet

Cash and cash equivalents / Kontanter og kontantekvivalenter

(EUR 1000)	Group /Konsern 2020.12.31	Group /Konsern 2019.12.31	Parent company/ Morselskap 2020.12.31	Parent company / Morselskap 2019.12.31
Cash & Cash equivalents / Kontanter og bankinnskudd	12 729	12 669	7 617	1 455
Total / Sum	12 729	12 669	7 617	1 455

Restrictions on the use of cash funds, according to the Norwegian tax rules, amounts to 1 396 thousands Euros.

Bundne bankinnskudd til dekning av skyldig skattetrekk utgjør 1 396 tusen euro.

In 2020 all the Group companies participate in a Cash Pool agreement.

Alle selskapene i konsernet inngikk i 2020 i en konsernkonto ordning

Group liquidity at the year end/ Gruppe Likviditets ved årsslutt

(EUR 1000)	Group /Konsern 2020.12.31
Cash & Cash equivalents at the year end / Kontanter og bankinnskudd	12 729
Restrictions on the use of cash funds/ Bundne bank innskudd til dekning	(1 396)
Total undrawn short term borrowing facilities at the year end/ Totalt ubenyttet kreditt (kortsiktig) ved årets utgang	8 382
Total maximum liquidity at the year end/ Maksimal likviditet ved årets utgang	19 715

NOTES TO THE STATEMENT OF CHANGES IN EQUITY

20. Shares and share capital

Celsa Nordic AS' share capital consists of 13 085 shares with a nominal value of NOK 1 000. The capital was increased on 21 July 2006 from NOK 100 000 to 2 950 000 by issuing 2 850 new shares with a nominal value of 1 000. The total subscription amount was NOK 210 090 600 of which NOK 207 240 600 was transferred to the share premium account. Wire Rod Holding S.L. is the sole owner of 100% of the shares in Celsa Nordic AS.

As of 27 of January 2011, the board of Celsa Nordic AS, on request of the share owner, converted the convertible loan of 104 555 020 NOK (13,4 million Euros) into equity by issuing 10 135 shares with a face value of 1 000 NOK per share for a total of 10 135 000 NOK. The remaining part of the loan, 94 420 020 NOK, was added to equity as share premium.

Wire Rod Holding S.L. is the sole owner of 100% of the shares in Celsa Nordic AS.

NOTER TIL EGENKAPITALOPPSTILLINGEN

20. Aksjer og aksjekapital

Aksjekapitalen i Celsa Nordic AS består av 13 085 aksjer med pålydende verdi NOK 1 000. Kapitalen ble utvidet den 21. juli 2006 fra NOK 100 000 til NOK 2 950 000 ved utstedelse av 2 850 nye aksjer med pålydende verdi 1 000. Samlet tegningsbeløp var NOK 210 090 600, hvorav NOK 207 240 600 ble overført til overkursfondet. Wire Rod Holding S.L. eier 100 % av aksjene i Celsa Nordic AS.

27. januar 2011 konverterte styret i Celsa Nordic AS, på anmodning fra aksjeeieren, det konvertible lånet på NOK 104 555 020 (13,4 millioner euro) til egenkapital gjennom utstedelse av 10 135 aksjer med pålydende verdi NOK 1.000 pr. aksje til en total verdi av 10 135 000 NOK. Gjenstående del av lånet, NOK 94 420 020, ble tilført egenkapitalen som overkurs.

Wire Rod Holding S.L. eier 100 % av aksjene i Celsa Nordic AS.

The accompanying notes are an integral part of the annual accounts

11

2021.04.22
Francisco Rubiralta Rubio,
Ignasi Rubiralta Rubio,
Carlos Rovira Caroz



21. Fair value and other reserves

The fair value and other reserves contain the effective portion of the change in fair value of instruments taken out to hedge future cash flows.

Land, buildings and structures were revalued as at 2020.12.31 to fair value. The unrealised surplus is included in the Revaluation reserve (net of income tax):

21. Virkelig verdi og andre reserver

Virkelig verdi og andre reserver omfatter den effektive delen av endringer i virkelig verdi av sikringsinstrumenter som er inngått for å dekke fremtidige kontantstrømmer.

Tomter, bygninger og strukturer ble oppskrevet pr 2020.12.31 til virkelig verdi. Den urealiserte overskudd er inkludert i Fond (netto etter skatt):

Revaluation Reserve/ Verdiregulerings fond

(EUR 1000)	Group /Konsern 2020.12.31	Group / Konsern 2019.12.31	Parent company/ Morselskap 2020.12.31	Parent company / Morselskap 2019.12.31
Revaluation reserve as of 31 December 2019 (net of income tax) verdiregulerings fond per 31. desember 2019 (netto etter skatt)	28 311	29 163	-	-
Gain/(loss) on revaluation of land and buildings(net of income tax)/ Gevinst / (tap) på revaluering (netto etter skatt)	1 936	-	-	-
Transfer to fair value & other reserves difference between annual depreciation charge based upon revalued amounts and historical cost(net of income tax) / Överföring till verkligt värde och andra reserver skillnad mellan årlig avskrivning avgift baserad på omvärderade belopp och anskaffningsvärde (netto etter skatt)	(1 027)	(956)	-	-
Deferred tax adjustment for changes in tax rates / Uppskjuten skatt justering för ändrade skattesatser	45	(27)	-	-
Translation Differences / Omregningsdifferanser	(894)	131	-	-
Revaluation reserve as of 31 December 2020 (net of income tax) verdiregulerings fond per 31. desember 2020 (netto etter skatt)	28 371	28 311	-	-
Unrealised gain/(loss) on revaluation of land and buildings included in other comprehensive income(net of income tax)/ Urealisert gevinst (tap) på revaluering av tomter og bygninger som inngår i andre inntekter og kostnader (netto etter skatt)	1 981	(27)	-	-

**NOTES TO BALANCE SHEET
LIABILITIES**

NOTER TIL GJELDSPOSTER I BALANSEN

22. Pension Obligations

22. Pensjonsforpliktelser

Pension obligations booked in balance sheet / Pensjonsforpliktelser bokført i balansen

(EUR 1000)	Group/ Konsern 2020.12.31	Group/ Konsern 2019.12.31	Parent company/ Morselskap 2020.12.31	Parent company / Morselskap 2019.12.31
Booked pension liabilities / Bokførte pensjonsforpliktelser				
Ending balance, Pension funds (-)/liability / (+)Utgående balanse, Pensjonsmidler (-)/forpliktelse (+)	-	-	-	-
*Ending balance, Multi-employer defined-benefit plans (-)/(+)liability** Ending balanse , Flertoretakstytelsesordninger (-) / (+) Ansvar	5 126	4 938	-	-
Pension obligation booked in balance sheet / Pensjonsforpliktelser bokført i balansen	5 126	4 938	-	-

The accompanying notes are an integral part of the annual accounts

42

2021.04.22
Francisco Rubiralta Rubio,
Ignasi Rubiralta Rubio
Carles Rovira Caroz



* In the case of multi-employer defined-benefit plans, sufficient information cannot be obtained to calculate Celsa Nordic's share of the plans. For this reason these plans are accounted for provisions in the balance sheet. This applies to the Swedish ITP occupational pension plan. The liability booked in the balance sheet amounts 5 126 thousand euros and the pension cost for 2020 has been 271 thousand euros. The Swedish scheme includes 120 employees and 74 pensioners.

In Celsa Nordic a pension plan is not mandatory. The Norwegian companies meet the legal requirements for pension plans in Norway (OTP) by the existing pension arrangements.

The pension cost in contribution plans for 2020 was 4 066 thousand Euros.

*I tilfeller med ytelsesbaserte pensjonsordninger som dekker flere foretak, kan ikke nødvendig informasjon skaffes fram for å beregne Celsa Nordic's andel. Dermed er disse ordningene bokført som avsetninger i balansen. Dette brukes i den svenske ITP yrkesmessige pensjonsordningen. Gjelden som bokføres i balansen er på 5 126 tusen euro og pensjonskostnadene for 2020 har vært 271 tusen euro. Svenske pensjonsordninger omfatter 120 aktive og 74 pensjonister.

Celsa Nordic har ingen plikt til å yte en pensjonsordning. De norske selskapene har plikt til å yte tjenestepensjon etter lov om obligatorisk tjenestepensjon. Selskapets pensjonsordninger tilfredsstiller kravene i denne lov.

Pensjonskostnaden innskuddsbaserte ordninger var i 2020 4 066 tusen euro.

23. Contingent liabilities / Betingede forpliktelser

(EUR 1000)	Group	Group /	Parent	Parent
	/Konsern	Konsern	company/ Morselskap	company / Morselskap
	2020.12.31	2019.12.31	2020.12.31	2019.12.31
Reserve for contingent liabilities opening balance / Avsetninger for forpliktelser, Inngående balanse	7 572	8 183	-	32
Change in reserve / Endringer i avsetninger for forpliktelser	3 591	(611)	-	(32)
Total reserve for Contingent liabilities at 31 December / Sum avsetninger for forpliktelser per 31. desember	11 163	7 572	-	-

This year's movement mainly corresponds to the provisions for non current liabilities resulting from the valuation of interest swap and other provisions.

Derivative contracts

The following table shows the nominal values and fair values of the Group's financing instruments. The calculation of fair values are based upon the available market prices and the following valuation models:

- Electricity price instruments are valued using internal valuation models.
- Interest rate instruments are valued by external market value reports.
- Foreign exchange instruments are valued by use of internal models.

The nominal amounts do not correspond to the money payments exchanged by the parties.

Interest rate instruments mature in 2020-24.

The price of future electric power consumption is hedged through financial contracts. Electricity derivatives are accounted for in accordance with hedge accounting principals. The movement in fair value of the derivative during the reporting period is recorded as other comprehensive income. During 2020, the unrealised loss arising on the movement in fair value was 0,3 million euros.

Årets endringer relaterer seg i hovedsak til avsetninger for langsiktige forpliktelser som følge av verdien av rentebytteavtaler.

Derivatkontrakter

Tabellen nedenfor viser de nominelle verdier og virkelig verdi av konsernets finansieringsinstrumenter. Beregningen av virkelig verdi er basert på de tilgjengelige markedspriser og følgende verdsettelsesmodeller:

- Elektrisitet pris instrumenter vurderes ved hjelp av interne verdsettelsesmodeller.
- Renteinstrumenter vurderes av eksterne markedsverdi rapporter.
- Valuta instrumenter vurderes ved bruk av interne modeller.

De nominelle beløp ikke svarer til de pengebetalinger utvekslet mellom partene.

Ränteinstrument løper ut 2020-24.

Prisen på fremtidig strømforbruk er sikret gjennom finansielle kontrakter. Elektrisitetsderivater regnskapsføres i samsvar med prinsippene for sikringsbokføring. Bevegelsen i virkelig verdi av derivatet i rapporteringsperioden blir regnskapsført som annen totalresultat. I løpet av 2020 var det urealiserte tapet som oppsto på bevegelsen i virkelig verdi 0,3 millioner euro.



For 2020 the unrealised gain recorded in Unrealised profits/ (losses) on electricity derivative contracts falling due by 31.12.21 amount to 125 thousand Euros. Price instruments mature in 2021-2024 and correspond to a total of 920 GWh.

Currency exposure relating to sales in Euros and is hedged through forward flexible options. Unrealised profits/ (losses) on contracts falling due by 31.12.21 amount to (11 852) thousand Euros. Foreign exchange instruments mature in 2021-22.

For 2020 utgjør den urealiserte gevinsten som er registrert i urealisert fortjeneste / (tap) på elektrisitetsderivaikontrakter som forfaller til 31.12.21 til 125 000 euro. Prisinstrumenter modnes i 2021-2024 og tilsvarer totalt 920 GWh.

Valutaeksponering knyttet til salg i euro og sikres gjennom fleksible optioner. Urealisert fortjeneste / (tap) på kontrakter som forfaller til 31.12.21, utgjør (11 852) tusen euro. Valutainstrumenter forfaller i 2021-22.

(EUR 1000)	Nominal value / Nominal verdi	Fair Value / Virkelig verdi
Interest rate derivatives / Rentederivater		
Interest rate swaps / Renteswapper	14 250	(16)
Currency forward contracts/ Valutaterminkontrakter		
Flexible forward options/ fleksibel valutakurs	131 935	(20 570)
Electricity derivatives / Elektrisitetsderivater		
Forward contracts* / Terminkontrakter*	19 555	480

* Nominal purchase values / * Nominelle kjøp verdier

Guarantees

All the companies within Celsa Nordic Group, with the exception of Raudoitusliike Risto Haaki Oy, are guarantors of a bank loan to Celsa Nordic AS.

Celsa Nordic Reinforcing AS is guarantor for a total of 3,7 million NOK (0,4 million Euros) regarding a rent agreement between Avantor ASA and Celsa Steel Service AS.

The company joins, together with Celsa Nordic Reinforcing AS (The Account holder), Celsa Armeringsstål AS, Celsa Steel Service AS, Celsa Steel Service AS, Celsa Steel Service AB and Celsa Steel Services OY an intercompany credit facility with a credit limit of 40 mill NOK.

Celsa Steel Service AB is guarantor for a total of 23,5 million SEK (2,3 million Euros) regarding mainly pensions schemes.

As a part of the VAT group the company is included in a joint liability, also including Celsa Nordic Reinforcing AS, Celsa Armeringsstål AS, Celsa Steel Service AS, regarding claims from the Norwegian VAT Authorities.

Garantier

Alle selskaper innenfor Celsa Nordic konsernet, med unntak av Raudoitusliike Risto Haaki Oy, er garantister for et banklån til Celsa Nordic AS.

Celsa Nordic Reinforcing AS er garantist for totalt 3,7 millioner NOK (0,4 millioner euro) i et leietorhold mellom Avantor ASA og Celsa Steel Service AS.

Selskapet deltar, sammen med Celsa Nordic Reinforcing AS (kontoholder), Celsa Armeringsstål AS, Celsa Steel Service AS, Celsa Steel Service AS og Celsa Steel Service OY i en konsernkassekreditt med en trekkrettighet på 40 millioner NOK.

Celsa Steel Service AB er garantist for til sammen 23,5 millioner SEK (2,3 millioner euro).

Som en del av merverdiavgiftskonsernet, er selskapet inkludert i en felles forpliktelse, som også inkluderer Celsa Nordic Reinforcing AS, Celsa Armeringsstål AS og Celsa Steel Service AS, i forhold til merverdiavgiftskrav fra norske myndigheter.

The accompanying notes are an integral part of the annual accounts

44

2021.04.22
Francisc Rubiralta Rubio,
Ignasi Rubiralta Rubio,
Carles Rovira Caroz



24. Interest-bearing liabilities / Rentebærende gjeld

Non-current / Langsiktig (EUR 1000)	Group /Konsern 2020.12.31	Group / Konsern 2019.12.31	Parent company/ Morselskap 2020.12.31	Parent company / Morselskap 2019.12.31
Loans from financial institutions / Lån fra finansinstitusjoner	37 710	42 745	37 500	42 500
Lease Obligations / Leieforpliktelser (13)	18 874	25 315	11	40
Other non-current interest-bearing liabilities / Annen langsiktig rentebærende gjeld	-	-	-	-
Total / Sum	56 584	68 060	37 511	42 540

Current / Kortsiktig (EUR 1000)	Group /Konsern 2020.12.31	Group / Konsern 2019.12.31	Parent company/ Morselskap 2020.12.31	Parent company / Morselskap 2019.12.31
Loans from financial institutions / Lån fra finansinstitusjoner	7 021	6 949	5 000	5 000
Lease Obligations / Leieforpliktelser (13)	8 050	9 004	31	71
Other current interest-bearing liabilities / Andre kortsiktig rentebærende gjeld	31 746	31 766	-	-
Total / Sum	46 817	47 719	5 031	5 071

The loans from financial institution(s) are mainly a floating-rate loan to Celsa Nordic AS on market terms and mainly denominated in Euros. In Celsa Nordic AS (parent company) interest payments are hedged.

Lån fra finansielle institusjoner er i hovedsak et lån med flytende rente til Celsa Nordic AS, til markedsbetingelser og nominert i euro. I Celsa Nordic AS (morselskapet) er renteutgiftene sikret.

Current loans from financial institutions include overdraft facilities and receivable lines denominated in different currencies.

Kortsiktige lån fra finansielle institusjoner omfatter kassakreditter og frekkrrettigheter fordelt på ulike valutaer.

Assets pledged as security as at 2020.12.31 are as follows:

- All shares in Celsa Nordic AS and all shares of each material subsidiary.
- Mortgages over freehold buildings in the amount of 0.3 million Euros.
- Accounts receivable up to a maximum of the value of invoice discounting lines.
- Liens over plant and machinery held under finance leases in the amount of 1.9 million Euros

Eiendeleier stillt som sikkerhet som ved 2020.12.31 er som følger:

- Alle aksjene i Celsa Nordic AS og samtlige aksjer i hvert materiale datterselskap.
- Boliglån over selveier bygninger i mengden av 0,3 millioner euro
- Fordringer opp til maksimalt verdien av faktura diskontering linjer
- Liens enn plantemaskinerholdt under finansielle leieavtaler i mengden av 1,9 millioner euro.

Maturity structure, long-term interest-bearing liabilities/ Forfallsstruktur, langsiktig rentebærende gjeld

(EUR 1000)	Group /Konsern 2020.12.31	Group / Konsern 2019.12.31	Parent company/ Morselskap 2020.12.31	Parent company / Morselskap 2019.12.31
Maturing 1-5 years / Forfall om 1-5 år	52 529	62 242	37 511	42 540
Maturing > 5 years / Forfall om > 5 år	4 055	5 818	-	-
Total / Sum	56 584	68 060	37 511	42 540

The accompanying notes are an integral part of the annual accounts

45

2021.04.22
Francisco Rubralka Rubio,
Ignasi Rubralka Rubio,
Carles Rovira Carot

W



**Right-of-use-assets leasing liabilities included in interest-bearing liabilities/
Leasingforpliktelser ved bruk av eiendeler inkludert i rentebærende gjeld**

Maturity analysis-contracted undiscounted cash flows / Forfallsanalyse-kontraherte udiskonterte kontantstrømmer (EUR 1000)	Group /Konsern 2020.12.31	Group / Konsern 2019.12.31	Parent company/ Morselskap 2020.12.31	Parent company / Morselskap 2019.12.31
Less than one year / Mindre enn ett år	8 690	1 825	41	-
One to five years / Ett til fem år	15 745	21 027	2	116
More than five years / Mer enn fem år	4 307	15 982	-	-
Total undiscounted lease liabilities at 31 December / Totalt ikke diskouterte leieavtaler per 31. desember	28 742	38 834	43	116
Lease liabilities included in the statement of financial position / Leasingforpliktelser inkludert i balansen (EUR 1000)	Group /Konsern 2020.12.31	Group / Konsern 2019.12.31	Parent company/ Morselskap 2020.12.31	Parent company / Morselskap 2019.12.31
Non current / Langsiktig	17 648	23 482	2	41
Current / Kortsiktig	7 319	8 085	40	71
Total lease liabilities at 31 December / Totalt ikke leieavtaler per 31. desember	24 967	31 567	42	112
Amounts recognised in the income statement / Beløp innregnet i resultatregnskapet (EUR 1000)	Group /Konsern 2020.12.31	Group / Konsern 2019.12.31	Parent company/ Morselskap 2020.12.31	Parent company / Morselskap 2019.12.31
Interest expenses on right-of-use assets / Renteutgifter på bruksrett	1 753	2 288	4	7
Total / Sum	1 753	2 288	4	7
Amounts recognised in the cash flow statement / Beløp som er innregnet i kontantstrømpoppstillingen (EUR 1000)	Group /Konsern 2020.12.31	Group / Konsern 2019.12.31	Parent company/ Morselskap 2020.12.31	Parent company / Morselskap 2019.12.31
Total cash outflow for lease liabilities on right-of-use assets / Total kontantstrøm for leieforpliktelser på bruksrett	9 919	10 251	75	74
Total / Sum	9 919	10 251	75	74

**25. Trade Payables and other non-interest-bearing liabilities /
Leverandørgjeld og annen ikke-rentebærende gjeld**

(EUR 1000)	Group /Konsern 2020.12.31	Group / Konsern 2019.12.31	Parent company/ Morselskap 2020.12.31	Parent company / Morselskap 2019.12.31
Trade payables / Leverandørgjeld	47 780	46 660	-	-
Other non interest bearing liabilities / Annen ikke- rentebærende gjeld				
Short term liabilities / Kortsiktig gjeld	17 412	7 257	1 126	2 446
Short term liabilities to Group companies/ Kortsiktig gjeld til konsernselskaper	-	-	36 614	24 843
Other short term accrued liabilities / Andre påløpte kortsiktige forpliktelser	21 689	18 133	958	183
Total / Sum	39 101	25 390	38 698	27 472

The accompanying notes are an integral part
of the annual accounts

46

2021.04.22
Francesc Rubiralta Rubio,
Ignasi Rubiralta Rubio,
Carles Rovira Caroz



26. Related party disclosures / Nærstående parter

Company / Selskap	Country / Land	Domicile / Forretnings- adresse	Group Share of share capital (%) / Konsernets andel av aksjekapital (%)	Group Share of voting rights (%) / Konsernets andel av stemmeretter (%)
Celsa Nordic Reinforcing AS	NO	Mo i Rana	100	100
Subsidiaries of Celsa Nordic Reinforcing AS / Datterselskaper av Celsa Nordic Reinforcing AS:				
Celsa Armeringsstål AS	NO	Mo i Rana	100	100
Celsa Steel Service AS	NO	Oslo	100	100
Celsa Steel Service AB	SE	Halmstad	100	100
Celsa Steel Service A/S	DK	Ølstykke	100	100
Celsa Steel Service OY	FI	Åminnefors	100	100
Raudöitsliike Risto Haaki Oy	FI	Turku	100	100

27. Events after the Balance sheet date

After the balance sheet date and until the date of preparation of these financial statements, there were no events which would significantly affect the Company's operations, and that should be disclosed in these financial statements.

28. Other information

Key management has received a total remuneration of 1 451 thousand Euros.

27. Hendelser etter balansedagen

Etter balansedagen og frem til datoen for utarbeidelsen av disse regnskapene, var det ingen hendelser som vil ha betydelig innvirkning på selskapets virksomhet, og som bør opplyses om i disse regnskapene.

28. Annen informasjon

Selskapets øverste ledelse har mottatt en samlet godtgjørelse på 1 451 tusen euro.



KPMG AS
Vangsvegen 73
2317 Hamar

Telephone +47 45 40 40 63
Fax
Internet www.kpmg.no
Enterprise 935 174 627 MVA

Til generalforsamlingen i Celsa Nordic AS

Uavhengig revisors beretning

Uttalelse om revisjonen av årsregnskapet

Konklusjon

Vi har revidert Celsa Nordic AS' årsregnskap, som består av:

- selskapsregnskapet, som består av balanse per 31. desember 2020, resultatregnskap, utvidet resultatregnskap, oppstilling over endringer i egenkapital og kontantstrømoppstilling for regnskapsåret avsluttet per denne datoen og noter til årsregnskapet, herunder et sammendrag av viktige regnskapsprinsipper, og
- konsernregnskapet, som består av balanse per 31. desember 2020, resultatregnskap, utvidet resultatregnskap, oppstilling over endringer i egenkapital og kontantstrømoppstilling for regnskapsåret avsluttet per denne datoen og noter til årsregnskapet, herunder et sammendrag av viktige regnskapsprinsipper.

Etter vår mening:

- er årsregnskapet avgitt i samsvar med lov og forskrifter
- gir det medfølgende selskapsregnskapet et rettviseende bilde av den finansielle stillingen til Celsa Nordic AS per 31. desember 2020 og av selskapets resultater og kontantstrømmer for regnskapsåret som ble avsluttet per denne datoen i samsvar med forenklet anvendelse av internasjonale regnskapsstandarder etter regnskapsloven § 3-9.
- gir det medfølgende konsernregnskapet et rettviseende bilde av den finansielle stillingen til konsernet Celsa Nordic AS per 31. desember 2020 og av konsernets resultater og kontantstrømmer for regnskapsåret som ble avsluttet per denne datoen i samsvar med forenklet anvendelse av internasjonale regnskapsstandarder etter regnskapsloven § 3-9.

Grunnlag for konklusjonen

Vi har gjennomført revisjonen i samsvar med lov, forskrift og god revisjonsskikk i Norge, herunder de internasjonale revisjonsstandardene International Standards on Auditing (ISA-ene). Våre oppgaver og plikter i henhold til disse standardene er beskrevet i Revisors oppgaver og plikter ved revisjon av årsregnskapet. Vi er uavhengige av selskapet og konsernet slik det kreves i lov og forskrift, og har overholdt våre øvrige etiske forpliktelser i samsvar med disse kravene. Etter vår oppfatning er innhentet revisjonsbevis tilstrekkelig og hensiktsmessig som grunnlag for vår konklusjon.

Øvrig informasjon

Ledelsen er ansvarlig for øvrig informasjon. Øvrig informasjon omfatter informasjon i årsrapporten bortsett fra årsregnskapet og den tilhørende revisjonsberetningen.

KPMG AS, a Norwegian limited liability company and member firm of the KPMG network of independent member firms affiliated with KPMG International Cooperative ("KPMG International"), a Swiss entity.

Statsautorisererte revisorer - medlemmer av Den norske Revisorforening

Offices in:

Oslo	Elverum	Mø i Rana	Stord
Alta	Finnøy	Molde	Straume
Arendal	Hamar	Skien	Trondheim
Bergen	Haugesund	Sandefjord	Tromsø
Bodø	Knaresund	Sandnessjøen	Tynset
Drammen	Kristiansand	Stavanger	Ålesund



Vår uttalelse om revisjonen av årsregnskapet dekker ikke øvrig informasjon, og vi attesterer ikke den øvrige informasjonen.

I forbindelse med revisjonen av årsregnskapet er det vår oppgave å lese øvrig informasjon med det formål å vurdere hvorvidt det foreligger vesentlig inkonsistens mellom øvrig informasjon og årsregnskapet, kunnskap vi har opparbeidet oss under revisjonen, eller hvorvidt den tilsynelatende inneholder vesentlig feilinformasjon.

Dersom vi konkluderer med at den øvrige informasjonen inneholder vesentlig feilinformasjon er vi pålagt å rapportere det. Vi har ingenting å rapportere i så henseende.

Styrets og daglig leders ansvar for årsregnskapet

Styret og daglig leder (ledelsen) er ansvarlig for å utarbeide årsregnskapet i samsvar med lov og forskrifter, herunder for at det gir et rettvisende bilde i samsvar med forenklet anvendelse av internasjonale regnskapsstandarder etter regnskapsloven § 3–9. Ledelsen er også ansvarlig for slik intern kontroll som den finner nødvendig for å kunne utarbeide et årsregnskap som ikke inneholder vesentlig feilinformasjon, verken som følge av misligheter eller utilsiktede feil.

Ved utarbeidelsen av årsregnskapet er ledelsen ansvarlig for å ta standpunkt til selskapets og konsernets evne til fortsatt drift, og på tilbørlig måte å opplyse om forhold av betydning for fortsatt drift. Forutsetningen om fortsatt drift skal legges til grunn for årsregnskapet med mindre ledelsen enten har til hensikt å avvike konsernet eller å legge ned virksomheten, eller ikke har noe realistisk alternativ til dette.

Revisors oppgaver og plikter ved revisjonen av årsregnskapet

Vårt mål med revisjonen er å oppnå betryggende sikkerhet for at årsregnskapet som helhet ikke inneholder vesentlig feilinformasjon, verken som følge av misligheter eller utilsiktede feil, og å avgi en revisjonsberetning som inneholder vår konklusjon. Betyggende sikkerhet er en høy grad av sikkerhet, men ingen garanti for at en revisjon utført i samsvar med lov, forskrift og god revisjonsskikk i Norge, herunder ISA-ene, alltid vil avdekke vesentlig feilinformasjon som eksisterer. Feilinformasjon kan oppstå som følge av misligheter eller utilsiktede feil. Feilinformasjon blir vurdert som vesentlig dersom den enkeltvis eller samlet med rimelighet kan forventes å påvirke økonomiske beslutninger som brukerne foretar basert på årsregnskapet.

Som del av en revisjon i samsvar med lov, forskrift og god revisjonsskikk i Norge, herunder ISA-ene, utøver vi profesjonelt skjønn og utviser profesjonell skepsis gjennom hele revisjonen. I tillegg:

- identifiserer og anslår vi risikoen for vesentlig feilinformasjon i regnskapet, enten det skyldes misligheter eller utilsiktede feil. Vi utformer og gjennomfører revisjonshandlinger for å håndtere slike risikoer, og innhenter revisjonsbevis som er tilstrekkelig og hensiktsmessig som grunnlag for vår konklusjon. Risikoen for at vesentlig feilinformasjon som følge av misligheter ikke blir avdekket, er høyere enn for feilinformasjon som skyldes utilsiktede feil, siden misligheter kan innebære samarbeid, forfalskning, bevisste utelatelser, uriktige fremstillinger eller overstyring av internkontroll.
- opparbeider vi oss en forståelse av den interne kontroll som er relevant for revisjonen, for å utforme revisjonshandlinger som er hensiktsmessige etter omstendighetene, men ikke for å gi uttrykk for en mening om effektiviteten av selskapets og konsernets interne kontroll.
- evaluerer vi om de anvendte regnskapsprinsippene er hensiktsmessige og om regnskapsestimaterne og tilhørende noteopplysninger utarbeidet av ledelsen er rimelige.
- konkluderer vi på hensiktsmessigheten av ledelsens bruk av fortsatt drift-forutsetningen ved avleggelsen av regnskapet, basert på innhentede revisjonsbevis, og hvorvidt det foreligger vesentlig usikkerhet knyttet til hendelser eller forhold som kan skape tvil av betydning om selskapets og konsernets evne til fortsatt drift. Dersom vi konkluderer med at det eksisterer vesentlig usikkerhet, kreves det at vi i revisjonsberetningen henleder oppmerksomheten på tilleggsopplysningene i regnskapet, eller, dersom slike tilleggsopplysninger ikke er tilstrekkelige, at vi modifiserer vår konklusjon om årsregnskapet og årsberetningen. Våre konklusjoner er basert på revisjonsbevis innhentet inntil datoen for revisjonsberetningen.



Revisors beretning - 2020
Celsa Nordic AS

Etterfølgende hendelser eller forhold kan imidlertid medføre at selskapet og konsernet ikke fortsetter driften.

- evaluerer vi den samlede presentasjonen, strukturen og innholdet, inkludert tilleggsopplysningene, og hvorvidt årsregnskapet representerer de underliggende transaksjonene og hendelsene på en måte som gir et rettviseende bilde.
- innhenter vi tilstrekkelig og hensiktsmessig revisjonsbevis vedrørende den finansielle informasjonen til enhetene eller forretningsområdene i konsernet for å kunne gi uttrykk for en mening om det konsoliderte regnskapet. Vi er ansvarlige for å lede, følge opp og gjennomføre konsernrevisjonen. Vi alene er ansvarlige for vår revisjonskonklusjon.

Vi kommuniserer med styret blant annet om det planlagte omfanget av revisjonen og til hvilken tid revisjonsarbeidet skal utføres. Vi utveksler også informasjon om forhold av betydning som vi har avdekket i løpet av revisjonen, herunder om eventuelle svakheter av betydning i den interne kontrollen.

Uttalelse om andre lovmessige krav

Konklusjon om årsberetningen

Basert på vår revisjon av årsregnskapet som beskrevet ovenfor, mener vi at opplysningene i årsberetningen om årsregnskapet, forutsetningen om fortsatt drift og forslaget til resultatdisponering er konsistente med årsregnskapet og i samsvar med lov og forskrifter.

Konklusjon om registrering og dokumentasjon

Basert på vår revisjon av årsregnskapet som beskrevet ovenfor, og kontrollhandlinger vi har funnet nødvendig i henhold til internasjonal standard for attestasjonsoppdrag (ISAE) 3000 «Attestasjonsoppdrag som ikke er revisjon eller forenklet revisorkontroll av historisk finansiell informasjon», mener vi at ledelsen har oppfylt sin plikt til å sørge for ordentlig og oversiktlig registrering og dokumentasjon av selskapets regnskapsopplysninger i samsvar med lov og god bokførings praksis i Norge.

Hamar, 28. april 2021
KPMG AS

Thore Kleppen
Statsautorisert revisor



KPMG AS
Vangsvegen 73
2317 Hamar

Telephone +47 45 40 40 63
Fax
Internet www.kpmg.no
Enterprise 935 174 627 MVA

To the General Meeting of Celsa Nordic AS

Independent auditor's report

Report on the Audit of the Financial Statements

Opinion

We have audited the financial statements of Celsa Nordic AS, which comprise:

- The financial statements of the parent company Celsa Nordic AS (the Company), which comprise the balance sheet as at 31 December 2020, the income statement, statement of comprehensive income, statement of changes in equity and statement of cash flows for the year then ended, and notes to the financial statements, including a summary of significant accounting policies, and
- The consolidated financial statements of Celsa Nordic AS and its subsidiaries (the Group), which comprise the balance sheet as at 31 December 2020, the income statement, statement of comprehensive income, statement of changes in equity and statement of cash flows for the year then ended, and notes to the financial statements, including a summary of significant accounting policies.

In our opinion:

- The financial statements are prepared in accordance with the law and regulations.
- The accompanying financial statements give a true and fair view of the financial position of the Company as at 31 December 2020, and its financial performance and its cash flows for the year then ended in accordance with simplified application of international accounting standards according to section 3-9 of the Norwegian Accounting Act.
- The accompanying consolidated financial statements give a true and fair view of the financial position of the Group as at 31 December 2020, and its financial performance and its cash flows for the year then ended in accordance with simplified application of international accounting standards according to section 3-9 of the Norwegian Accounting Act.

Basis for Opinion

We conducted our audit in accordance with laws, regulations, and auditing standards and practices generally accepted in Norway, including International Standards on Auditing (ISAs). Our responsibilities under those standards are further described in the *Auditor's Responsibilities for the Audit of the Financial Statements* section of our report. We are independent of the Company and the Group as required by laws and regulations, and we have fulfilled our other ethical responsibilities in accordance with these requirements. We believe that the audit evidence we have obtained is sufficient and appropriate to provide a basis for our opinion.

KPMG AS, a Norwegian limited liability company and member firm of the KPMG network of independent member firms affiliated with KPMG International Cooperative ("KPMG International"), a Swiss entity.

Statsautoriserte revisorer - medlemmer av Den norske Revisorforening

Offices in:

Oslo	Elverum	Mo i Rana	Stord
Alta	Fimnes	Molde	Straume
Arendal	Hamar	Skien	Tromsø
Bergen	Haugesund	Sandefjord	Trondheim
Bodø	Knaarvik	Sandnessjøen	Tynset
Drammen	Kristiansand	Stavanger	Alesund



Celsa Nordic AS

Other information

Management is responsible for the other information. The other information comprises information in the annual report, except the financial statements and our auditor's report thereon.

Our opinion on the financial statements does not cover the other information and we do not express any form of assurance conclusion thereon.

In connection with our audit of the financial statements, our responsibility is to read the other information and, in doing so, consider whether the other information is materially inconsistent with the financial statements or our knowledge obtained in the audit or otherwise appears to be materially misstated.

If, based on the work we have performed, we conclude that there is a material misstatement of this other information, we are required to report that fact. We have nothing to report in this regard.

Responsibilities of the Board of Directors and the Managing Director for the Financial Statements

The Board of Directors and the Managing Director (Management) are responsible for the preparation in accordance with law and regulations, including a true and fair view of the financial statements in accordance with simplified application of international accounting standards according to the Norwegian Accounting Act section 3-9, and for such internal control as management determines is necessary to enable the preparation of financial statements that are free from material misstatement, whether due to fraud or error.

In preparing the financial statements, management is responsible for assessing the Company's and the Group's ability to continue as a going concern, disclosing, as applicable, matters related to going concern and using the going concern basis of accounting unless management either intends to liquidate the Group or to cease operations, or has no realistic alternative but to do so.

Auditor's Responsibilities for the Audit of the Financial Statements

Our objectives are to obtain reasonable assurance about whether the financial statements as a whole are free from material misstatement, whether due to fraud or error, and to issue an auditor's report that includes our opinion. Reasonable assurance is a high level of assurance, but is not a guarantee that an audit conducted in accordance with laws, regulations, and auditing standards and practices generally accepted in Norway, including ISAs will always detect a material misstatement when it exists. Misstatements can arise from fraud or error and are considered material if, individually or in aggregate, they could reasonably be expected to influence the economic decisions of users taken on the basis of these financial statements.

As part of an audit in accordance with laws, regulations, and auditing standards and practices generally accepted in Norway, including ISAs, we exercise professional judgment and maintain professional scepticism throughout the audit. We also:

- identify and assess the risks of material misstatement of the financial statements, whether due to fraud or error. We design and perform audit procedures responsive to those risks, and obtain audit evidence that is sufficient and appropriate to provide a basis for our opinion. The risk of not detecting a material misstatement resulting from fraud is higher than for one resulting from error, as fraud may involve collusion, forgery, intentional omissions, misrepresentations, or the override of internal control.
- obtain an understanding of internal control relevant to the audit in order to design audit procedures that are appropriate in the circumstances, but not for the purpose of expressing an opinion on the effectiveness of the Company's or the Group's internal control.
- evaluate the appropriateness of accounting policies used and the reasonableness of accounting estimates and related disclosures made by management.
- conclude on the appropriateness of management's use of the going concern basis of accounting and, based on the audit evidence obtained, whether a material uncertainty exists related to events or conditions that may cast significant doubt on the Company and the



Celsa Nordic AS

Group's ability to continue as a going concern. If we conclude that a material uncertainty exists, we are required to draw attention in our auditor's report to the related disclosures in the financial statements or, if such disclosures are inadequate, to modify our opinion. Our conclusions are based on the audit evidence obtained up to the date of our auditor's report. However, future events or conditions may cause the Company and the Group to cease to continue as a going concern.

- evaluate the overall presentation, structure and content of the financial statements, including the disclosures, and whether the financial statements represent the underlying transactions and events in a manner that achieves a true and fair view.
- obtain sufficient appropriate audit evidence regarding the financial information of the entities or business activities within the Group to express an opinion on the consolidated financial statements. We are responsible for the direction, supervision and performance of the group audit. We remain solely responsible for our audit opinion.

We communicate with the Board of Directors regarding, among other matters, the planned scope and timing of the audit and significant audit findings, including any significant deficiencies in internal control that we identify during our audit.

Report on Other Legal and Regulatory Requirements

Opinion on the Board of Directors' report

Based on our audit of the financial statements as described above, it is our opinion that the information presented in the Board of Directors' report concerning the financial statements, the going concern assumption and the proposed allocation of the result is consistent with the financial statements and complies with the law and regulations.

Opinion on Registration and Documentation

Based on our audit of the financial statements as described above, and control procedures we have considered necessary in accordance with the International Standard on Assurance Engagements (ISAE) 3000, *Assurance Engagements Other than Audits or Reviews of Historical Financial Information*, it is our opinion that management has fulfilled its duty to produce a proper and clearly set out registration and documentation of the Company's accounting information in accordance with the law and bookkeeping standards and practices generally accepted in Norway.

Hamar, 28 April 2021
KPMG AS

Thore Kleppen
State Authorised Public Accountant

Note: This translation from Norwegian has been prepared for information purposes only.



The Board of Directors and the Managing Director of
CELSA NORDIC REINFORCING AS

Submit the following

Annual report

For the financial year January 1 – December 31, 2020



Celsa Nordic Reinforcing AS

BOARD REPORT

ÅRSBERETNING

The activity

Virksomheten

In 2020 Celsa Nordic Reinforcing AS performed the role of parent company (shareholder company) for the activities in the subsidiaries in Norway, Sweden, Finland and Denmark. Celsa Nordic AS prepares the consolidated annual report for the group.
The Company is located in Mo i Rana.

Celsa Nordic Reinforcing AS har i 2020 innehatt rollen som holdingselskap (aksjeeierselskap) for virksomheten i de direkte eide datterselskapene i Norge, Sverige, Finland og Danmark. Celsa Nordic AS utarbeider konsernregnskap.
Bedriften har kontorsted i Mo i Rana.

The following comments refer to the legal entity Celsa Nordic Reinforcing AS. The activity of its subsidiaries is explained in the subsidiaries annual reports.

I det følgende kommenteres bare forhold med betydning for den juridiske enheten Celsa Nordic Reinforcing AS. Når det gjelder virksomheten i datterselskapene henvises til det enkelte selskaps årsoppgjør.

The annual reporting is based on the condition of going concern in the business. The equity of the company is solid.

Det er lagt til grunn fortsatt drift ved utarbeidelsen av årsregnskapet. Foretaket har solid egenkapital.

The services of the Managing Director were purchased from Celsa Nordic AS.

Daglig leder er innleid fra datterselskapet Celsa Nordic AS

Working environment

Arbeidsmiljø

There are no employees in the company in 2020.

Det har ikke vært ansatte i selskapet i 2020.

Environment

Ytre miljø

The company has no activity affecting the surrounding environment.

Bedriften har ingen virksomhet som påvirker det ytre miljø.

Development & research

Forskning og utvikling

There is no work regarding research & development executed by the company.

Det utføres ikke forsknings- eller utviklingsarbeid i bedriften.



Celsa Nordic Reinforcing AS

THE FINANCIAL STATEMENT

ÅRSREGNSKAPET

The Profit & loss account

Resultatregnskapet

The loss for the year is -8 796 614 NOK (2019: gain 2 533 023 NOK).

Resultatet for morselskapet ble et underskudd kr 8 796 614 (2019: overskudd kr 2 533 023)

The operating expenses in 2020 are on the same level as in 2019. The Financial result in 2020 has decreased by -14 488 521 NOK of expence compared to 2019. The net interest receivable in 2020 was 2 101 000 NOK, which is 247 000 NOK better than in 2019. There have also been a negative currency difference of 12 134 000 NOK (the positive difference in 2019 was 2 601 000 NOK).

Driftskostnadene i 2020 er omtrent på samme nivå som i 2019. Netto finansposter er i 2020 - 14 488 521 kr i forhold til 2019. Finanspostene består av en negativ valutadifferanse (disagio) på kr 12 134 000 (positiv valutadifferanse i 2019 på kr 2 601 00) Netto renteinntekt var i 2020 kr 2 101 000,-, som er kr 247 000 høyere enn i 2019.

Balance sheet, cash flow

Balanse, likviditet

The solidity in the company has increased in 2020, equity percentage 61% (64%).

Selskapets soliditet er redusert i 2020, til en egenkapitalprosent på 61% (64%).

The cash flow mainly consists of interest from bank deposit, Interest expense regarding Credit facility, in/outgoing payment in the Cash pool system, and the cost of the managing director. In addition Group Contribution total amount 3 225 000 is paid to other companies in the Celsa Nordic Group.

Kontantstrømmen i selskapet består hovedsakelig av avkastning på bankinnskudd, inn og utlån i cash pool systemet, rentekostnader kassekreditt, og kostnader med daglig leder. I tillegg er det i 2020 utbetalt konsernbidrag til andre konsernselskaper for til sammen kr 3 225 000

The cash and bank deposit, decreased by 60 099 thousand NOK during 2020.

Kasse og bankinnskudd ble redusert med 60 099 tusen kr i 2020.

Celsa Nordic Reinforcing AS**Post-balance sheet events**

There are not any known reorganisations, shut downs or sales planned in the company, which are expected to generate losses in the financial statement.

After the balance sheet date and until the date of preparation of these financial statements, there were no events, also related to the Covid-19 pandemic, which would significantly affect the Company's operations, and that should be disclosed in these financial statements.

The board of directors do not know any circumstances except mentioned in this report.

The future

The activity in the company is expected to proceed as today.

Allocation of net income

The board of directors suggest that the loss of 2020 of 8 797 000 NOK is allocated to other equity.

Hendelser etter balansedagen.

I den grad det er kjent at det foreligger risiko for tap i forbindelse med omstrukturering, avvikling eller salg av virksomhet, er denne risikoen tatt høyde for i regnskapet.

Når det gjelder Covid-19 pandemien har denne ikke hatt noen vesentlig innflytelse på selskapets virksomhet etter balansedagen og fram til tidspunktet for avleggelse av årsregnskapet

Ledelsen er ikke kjent med forhold utover det som er kommentert under egne punkt.

Fremtidig utvikling.

Aktiviteten forventes videreført omtrent som i dagens situasjon.

Resultatdisponering

Selskapets styre foreslår at årets underskudd pr 31.12.2020 på kr 8 797 000,- overføres til annen egenkapital.

Mo i Rana, 4th of May 2021

David Smith

Chairman of the board / Styreleder

Carlos Rovira

Man. dir. and dir. of the board /
Adm. dir. og styremedlem

Utku Öner

Nicholas Rune Sjöholm

Ayhan Tarakci

Kjell Holtskog



Celsa Nordic Reinforcing AS

**ANNUAL STATEMENT AND STATEMENT OF COMPREHENSIVE
INCOME / ÅRSRESULTAT OG RESULTAT AV ANDRE INNTEKTER
OG KOSTNADER**

Amounts in Thousand NOK / Beløp i tusen TNOK	Note	2020	2019
Continuing operations/Daglig drift:			
Other operating expenses / Annen driftskostnad	2	-1 245	-1 230
Operating profit/loss / Driftsresultat		-1 245	-1 231
Currency differences / Valutadifferanser		-12 134	2 601
Other financial income / Annen finansinntekt	2	6 628	5 812
Other financial expenses / Annen finanskostnad	2	-4 527	-3 957
Financial result / Netto finansposter		-10 032	4 456
Profit/loss before taxes / Ordinært resultat før skattekostnad			
		-11 278	3 225
Income tax / Skatt på ordinært resultat	6	2 481	- 692
Profit/loss from continuing operations / Årsresultat		-8 797	2 533
Other comprehensive income & expences, net tax / andre inntekter og kostnader, netto etter skatt.			
		-	-
Total comprehensive income for the period / Totalresultat		-8 797	2 533
Attributable to equity/ Disponering egenkapital:			
Other equity of the company/ Annen egenkapital		-8 797	2 533



Celsa Nordic Reinforcing AS

BALANCE SHEET / BALANSE

Amounts in Thousand NOK / Beløp i tusen TNOK	Note	2020-12-31	2019-12-31
Assets / Eiendeler			
Deferred tax asset/Utsatt skattefordel	6	2 481	-
Financial assets / Finansielle anleggsmidler			
Investments in Subsidiaries / Investeringer i datterselskap	3	703 385	700 869
Total Financial assets / Sum finansielle anleggsmidler		705 866	700 869
Total non current assets / Sum anleggsmidler		705 866	700 869
Current assets / Omløpsmidler / Kortsiktige fordringer konsern			
Receivables from group companies / Kortsiktige fordringer konsern	4,9	324 767	224 638
Receivables other/Fordringer andre		632	-
Total current receivables / Sum fordringer		325 398	224 638
Cash and bank balances / Bankinnskudd,kontanter o.l.		18 910	79 009
Total current assets / Sum omløpsmidler		344 309	303 648
Total assets / Sum eiendeler		1 050 174	1 004 517




Celsa Nordic Reinforcing AS



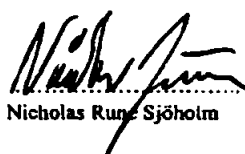

BALANCE SHEET / BALANSE

Amounts in Thousand NOK / Beløp i tusen TNOK	Note	2020-12-31	2019-12-31
Equity & liabilities / Egenkapital og gjeld			
Equity / Egenkapital			
Share capital / Selskapskapital	7	59 600	59 600
Share premium reserve / Overkurs	7	14 695	14 695
Total paid-up equity / Sum innskutt egenkapital		74 295	74 295
Other equity / Annen egenkapital	7	561 825	570 622
Total non-restricted equity / Sum opptjent egenkapital		561 825	570 622
Total equity / Sum egenkapital		636 120	644 916
Payable tax / Betalbar skatt	6	-	710
Liabilities to group companies / Gjeld til konsernselskap	9,10	413 413	358 874
Vendor liability/Leverandørgjeld		622	
Other current liabilities / Annen kortsiktig gjeld	5	19	16
Total current liabilities / Sum kortsiktig gjeld		414 054	358 890
Total liabilities / Sum gjeld		414 054	359 600
Total Equity & liabilities / Sum egenkapital og gjeld		1 050 174	1 004 517

Mo i Rana, 4th of May 2021


David Smith

Chairman of the board / Styreleder


Carlos KoviraMan. dir. and dir. of the board /
Adm. dir. og styremedlem
Utku Öner
Nicholas Rune Sjöholm
Ayhan Tarakci
Kjell Holtskog



Celsa Nordic Reinforcing AS

EQUITY / EGENKAPITAL

Amounts in Thousand NOK / Beløp i tusen TNOK	Share capital/ Aksjekapital	Share premium reserve / Overkurs	Other equity / Annen egenkapital	Total / Sum
Equity at 31.12.18/Egenkapital 31.12.18	59 600	14 695	769 298	843 593
Group contribution / Konsernbidrag	-	-	-1 358	-1 358
Dividend / Utbytte			-199 851	-199 851
Profit & loss for the year / Årsresultat			2 533	2 533
Equity at 31.12.19/Egenkapital 31.12.19	59 600	14 695	570 622	644 916
Profit & loss for the year/ Årsresultat	-	-	-8 797	-8 797
Equity at 31.12.20/Egenkapital 31.12.20	59 600	14 695	561 825	636 120



Celsa Nordic Reinforcing AS

CASH FLOW STATEMENT / KONTANTSTRØMOPPSTILLING

Amounts in Thousand NOK / Beløp i tusen TNOK	2020-12-31	2019-12-31
Operating activities / Kontantstrømmer fra operasjonelle aktiviteter		
Profit & loss before taxes / Resultat før skattekostnad	-11 278	3 225
Changes in accounts receivable & payable / Endring kundefordringer og leverandørgjeld	-631	-
Changes in other reservations / Endring i andre tidsavgrensningsposter	642	2
Cash flow from operating activities / Netto kontantstrøm fra operasjonelle aktiviteter	-11 267	3 227
Investing activities / Kontantstrømmer fra investeringsaktiviteter		
Cash flow from investing activities / Netto kontantstrøm fra investeringsaktiviteter	-	-
Financing activities / Kontantstrømmer fra finansieringsaktiviteter		
Changes in Credit /Facility/ Endring kassekreditt	-	-
Payment of dividend and group contribution / Utbetaling av utbytte og konsernbidrag	- 3 225	-201 592
Financing Cash Pool/ Gjeld innenfor Cash pool	-45 607	176 998
Cash flow from financing activities / Netto kontantstrøm fra finansieringsaktiviteter	- 48 832	- 24 594
Cash flow for the year / Netto endring i kontanter og kontantekvivalenter	-60 099	-21 367
Cash and cash equivalent at the beginning of the year / Kontanter og kontantekvivalenter 01.01	79 009	100 376
Cash and cash equivalent at the end of the year / Kontanter og kontantekvivalenter 31.12	18 910	79 009



Celsa Nordic Reinforcing AS

NOTE 1 Introduction/principles of accounting / Innledning/regnskapsprinsipper

The annual reporting is worked out according to law and principles carried out by the Norwegian national Council of Accounting.

If actual value is not present, an estimate is used in the reporting. Differences between the actual and estimated value may appear.

Costs are set against and charge as an expense to related incomes. Costs that do not refer directly to incomes are charged as an expense as they accrue. All costs in connection with changeover are charged as an expense on the decision date.

As a consequence of the Company's being part of a company inside of the EEA, a simplified version of international accounting principles are used (cf. The Accounting Act § 3-9, with appurtenant regulations).

There are no employees in the company in 2020. As a consequence of this the Company has no obligations according to the Norwegian Legislation regarding Pension funds.

The financial statements are presented in thousand NOK. For the purpose of presentation, individual figures and totals are rounded off to even thousands, which causes rounding-off differences in the totals.

Principles of consolidation:

Celsa Nordic Reinforcing AS is at 31.12.20 a subsidiary to Celsa Nordic AS.

Despite the fact that Celsa Nordic Reinforcing AS is a parent company, caused of the fact that Celsa Nordic AS reporting on group level, the company is not obligated to make a reporting on group level (according to the Norwegian accounting regulations).

Årsregnskapet er avlagt i samsvar med regnskapsloven og god regnskapsskikk i Norge.

Når faktiske tall ikke er tilgjengelige/sikre på tidspunkt for regnskapsavleggelsen, tilsier god regnskapsskikk at ledelsen beregner et best mulig estimat for bruk i årsregnskapet. Det kan fremkomme avvik mellom estimerte og faktiske tall.

Utgifter sammenstilles med og kostnadsføres samtidig med de inntekter utgiftene kan henføres til. Utgifter som ikke kan henføres direkte til inntekter, kostnadsføres når de påløper. Ved omstilling kostnadsføres samtlige utgifter knyttet til dette på beslutningstidspunktet.

Som en konsekvens av at bedriften er en del av et selskap innenfor EØS området anvendes forenklet utgave av internasjonale regnskapsprinsipper (kfr. Regnskapsloven § 3-9, med tilhørende forskrifter).

Bedriften har ikke hatt ansatte i 2020, og er av den grunn ikke forpliktet til i ha noen tjenestepensjonsavtale i.h.t lov om tjenestepensjon.

Tallene i årsregnskapet er presentert i hele tusen kr. I presentasjonen er enkelttall avrundet til hele tusen NOK. Det kan derfor forekomme differenser i totalen i forhold til summen av enkelttallene som presenteres.

Konsolideringsprinsipper:

Celsa Nordic Reinforcing AS er pr. 31.12.20 et heleiet datterselskap av Celsa Nordic AS.

I henhold til regnskapsloven gjelder ikke plikten til å utarbeide konsernregnskap for regnskapspliktige som selv er datterselskap dersom den regnskapspliktiges morselskap hører hjemme i en EØS-stat og utarbeider konsernregnskap som omfatter den regnskapspliktige og dennes datterselskaper. Konsernregnskap utarbeides av Celsa Nordic AS



Celsa Nordic Reinforcing AS

For this reason the present figures concerning this annual reporting consist only of figures regarding Celsa Nordic Reinforcing AS.

Regnskapstallene i denne årsrapport gjelder derfor kun for Celsa Nordic Reinforcing AS

NOTE 2 Operating income / expenses / major transactions /

Driftsinntekter / Andre driftskostnader / Store enkeltransaksjoner

Amounts in Thousand NOK / Beløp i tusen TNOK 2020 2019

Audit fee (VAT not incl.)/Godtgjørelse til revisor (Ekskl.MVA)	37	35
Managing director / Kostnader ved innleie av daglig leder	840	840
Other operating expenses / Andre driftsrelaterte kostnader	368	355
Other operating expenses / Annen driftskostnad	1 245	1 230
Other Financial Income /Andre Finansinntekter		
Interest Group Companies / Renter fra datterselskaper	6 613	5 810
Interest Income external /Eksterne renteinntekter	15	2
Other Financial Income /Andre Finansinntekter	6 628	5 812
Other Financial Expenses /Andre Finanskostnader		
Interest Group Companies / Renter til datterselskaper	162	109
Interest Expenses External /Eksterne rentekostnader	4 365	3 848
Other Financial Expenses /Andre Finanskostnader	4 527	3 957

NOTE 3 Investment in subsidiaries / Investering i datterselskap

Amounts in Thousand / Beløp i tusen

Shares owned by the company / Aksjer eid direkte av morselskapet:

	Share % / Eierandel %	Share Capital / Selskapets aksjekapital	No. Of Shares Owned / Morselskaps antall aksjer	Nominal Value / Samlet pålydende verdi	Booked Value (Acquisition value) / Verdi i balansen (anskaffelsespris)
Celsa Steel Service Oy	100%	EUR 2 669	1 570	EUR 2 669	22 426
Celsa Steel Service AB	100%	SEK 60 000	600 000	SEK 60 000	73 133
Celsa Steel Service A/S	100%	DKK 4 200	70	DKK 4 200	83 356
Celsa Armeringsstål AS	100%	NOK 130 617	234 500	NOK 130 617	431 725
Celsa Steel Service AS	100%	NOK 44 440	440	NOK 44 440	92 745
Amount at 31.12.20/ Utgående balanse 31.12.20					703 385



Celsa Nordic Reinforcing AS

Equity and result in the subsidiaries / Egenkapital og resultat i direkte eide datterselskaper (Amount in million in local currency) / (Beløp i mill i lokal valuta)

Name of the subsidiary / Selskapets navn	Currency / valuta	Equity / Egenkapital	P&L / Årsresultat
Celsa Steel Service Oy	EUR	25,1	-0,8
Celsa Steel Service AB	SEK	180,4	1,1
Celsa Steel Service A/S	DKK	41,3	-9,3
Celsa Armeringsstål AS	NOK	928,6	77,1
Celsa Steel Service AS	NOK	87,2	-22,3

NOTE 4 Current assets / Andre kortsiktige fordringer

Amounts in Thousand NOK / Beløp i tusen TNOK	2020-12-31	2019-12-31
Other current assets / Andre kortsiktige fordringer		
Cashpool/Cashpool	324 767	224 638
Total current assets / Sum	324 767	224 638

NOTE 5 Other current liabilities / Annen kortsiktig gjeld

Amounts in Thousand NOK / Beløp i tusen TNOK	2020-12-31	2019-12-31
Current liability / Annen kortsiktig gjeld	18	16
Total current liability/ Annen kortsiktig gjeld	18	16

NOTE 6 Income taxes / Skatt

Amounts in Thousand NOK / Beløp i tusen TNOK	2020	2019
Payable taxes / Betalbar skatt fremkommer slik:		
Ordinary P&L before taxes / Ordinært resultat før skattekostnad	-11 277	3 225
Not deductible cost- not taxable income/ Ikke fradragber kostader sktb. innt	-	-
Change in temporary differences / endring midlertidige forskjeller	-	-
Loss from previous year / Tap fra tidligere år	-	-
Taxable income / Grunnlag betalbar skatt	-	3 225
Tax on profit/loss for the year / Betalbar skatt på årets resultat	-	710

Spec. of taxes / Årets skattekostnad fremkommer slik

Tax payable / Betalbar skatt	-	-710
Tax on group Contribution 2018 23%-22% / Skatt på konsbernbidrag	-	18
Change in deferred tax / Brutto endring utsatt skatt	2 481	-
Tax income/(expense) for the year / Årets totale skatt	2 481	-692
Taxes on ordinary P&L /	2 481	-692
Årets skatt på ordinært resultat (+ Inntekt) (- Kostnad)		



Celsa Nordic Reinforcing AS

Amounts in Thousand NOK / Beløp i tusen NOK	2020-12-31	2019-12-31
Tax payable in the balance sheet / Betalbar skatt i balansen		
Tax payable on P&L / Betalbar skatt på årets resultat	-	710
Tax effect on Group Contribution / skatteeffekt på konsernbidrag	-	-710
Total taxes payable / Sum betalbar skatt	-	-
Temporary differences / deferred tax / Spesifikasjon av grunnlag for utsatt skatt:		
Distributable loss/Framførbart underskudd	11 278	
Group Contribution /Konsernbidrag	-	3 255
Total temporary differences / Sum	11 278	3 255
Deferred tax assets(liability) / Utsatt skattefordel -forpliktelse	2 481	710

NOTE 7 Equity and shareholders information / Egenkapital og aksjonærinformasjon

Share capital / Aksjekapital og aksjonærinformasjon

Share capital is kr 59 600 000,- no of shares 596.000, at kr 100,- per share.
/ Selskapets aksjekapital er kr 59 600 000,- med 596.000 aksjer à kr 100,-

Ownership structure / Eierstruktur:

Celsa Nordic Reinforcing AS is 100% owned by Celsa Nordic AS. /
Celsa Nordic Reinforcing AS er et heleiet datterselskap av Celsa Nordic AS

Amounts in Thousand NOK / Beløp i tusen TNOK	2020-12-31	2019-12-31
Equity to be distributed / Selskapets frie egenkapital er:		
Other equity / Annen egenkapital	769 299	769 299
Share premium/Overkurs	14 695	14 695
Deferred tax asset (Balance sheet) / Balanseført utsatt skattefordel	2 481	-
Equity to be distributed / Selskapets frie egenkapital	781 513	783 994

NOTE 8 Mortgages & guarantee liabilities / Pantstillelser og garantiansvar:

The company has a guarantee for 3,7 million NOK regarding a rent agreement between Avantor ASA and Celsa Steel Service AS. As a part of the VAT group the company is included in a joint liability, also including Celsa Nordic AS, Celsa Armeringsstål AS, and Celsa Steel, regarding claims from the Norwegian VAT Authorities.

The Company, together with the other companies within Celsa Nordic group, is a guarantor of a bank loan to Celsa Nordic AS.

The company joins, together with Celsa Armeringsstål AS, Celsa Nordic AS and Celsa Steel Service AS, an inter company credit facility with a credit limit of 40 mill NOK. The company is the Account holder.

Selskapet har avgitt en garanti på inntil 3,7 mill NOK i forbindelse med en husleiekontrakt mellom Avantor ASA og Celsa Steel Service AS. Selskapet er en del av et momskonsern som også omfatter Celsa Nordic AS, Celsa Armeringsstål AS og Celsa Steel Service AS. Dette medfører solidaransvar for eventuelle utestående avgiftskrav fra avgiftsmyndighetene. Selskapet står, sammen med øvrige selskaper i Celsa Nordic konsern, solidarisk ansvarlig for lån fra banker til Celsa Nordic AS.

Bedriften inngår i et konsernkontosystem (kontoholder) sammen med Celsa Armeringsstål AS, Celsa Nordic AS og Celsa Steel Service AS, med en kredittramme på til sammen 40 mill NOK.



Celsa Nordic Reinforcing AS

NOTE 9 Inter-Company transactions / Mellomværende med selskap i samme konsern		
Amounts in Thousand NOK / Beløp i tusen TNOK	2020-12-31	2019-12-31
Cash pool / Cash pool	324 767	224 638
Other receivables / Andre fordringer	-	-
Total current assets / Totalt	324 767	224 638
Other current liability / annen kortsiktig gjeld	-	-
Cash Pool liability / Cash pool forpliktelse	412 496	357 974
Accounts payable / Leverandørgjeld	632	900
Total current liabilities / Totalt kortsiktig gjeld	413 128	358 874

NOTE 10 Associated companies / Nærstående parter

The company is a part of the Celsa Nordic Group. The transactions versus other companies in the group are based on market terms, and are as follows:

Selskapet inngår i Celsa Nordic konsernet. Transaksjoner skjer på normale forretningsmessige vilkår, og er som følger:

Transactions vs related parties /Vesentlige transaksjoner mot nærstående parter er som følger:

Interest Income (net)/Renteinntekter (Netto) : 6,4 MNOK

NOTE 11 Subsequent events / Hendelser etter balansedagen

There have been no subsequent events that affect or are important to consider for the financial statements for 2020.

Det har ikke inntruffet hendelser etter balansedagen som påvirker, eller har betydning for å vurdere årsregnskapet for 2020.



KPMG AS
Vangsvegen 73
2317 Hamar

Telephone +47 45 40 40 63
Fax
Internet www.kpmg.no
Enterprise 935 174 627 MVA

Til generalforsamlingen i Celsa Nordic Reinforcing AS

Uavhengig revisors beretning

Uttalelse om revisjonen av årsregnskapet

Konklusjon

Vi har revidert Celsa Nordic Reinforcing AS' årsregnskap som består av balanse per 31. desember 2020, resultatregnskap, utvidet resultatregnskap, oppstilling over endringer i egenkapital og kontantstrømpstilling for regnskapsåret avsluttet per denne datoen og noteopplysninger til årsregnskapet, herunder et sammendrag av viktige regnskapsprinsipper.

Etter vår mening er det medfølgende årsregnskapet avgitt i samsvar med lov og forskrifter og gir et rettviseende bilde av selskapets finansielle stilling per 31. desember 2020, og av dets resultater og kontantstrømmer for regnskapsåret avsluttet per denne datoen i samsvar med forenklet anvendelse av internasjonale regnskapsstandarder etter regnskapsloven § 3–9.

Grunnlag for konklusjonen

Vi har gjennomført revisjonen i samsvar med lov, forskrift og god revisjonsskikk i Norge, herunder de internasjonale revisjonsstandardene International Standards on Auditing (ISA-ene). Våre oppgaver og plikter i henhold til disse standardene er beskrevet i Revisors oppgaver og plikter ved revisjon av årsregnskapet. Vi er uavhengige av selskapet slik det kreves i lov og forskrift, og har overholdt våre øvrige etiske forpliktelser i samsvar med disse kravene. Etter vår oppfatning er innhentet revisjonsbevis tilstrekkelig og hensiktsmessig som grunnlag for vår konklusjon.

Øvrig informasjon

Ledelsen er ansvarlig for øvrig informasjon. Øvrig informasjon omfatter informasjon i årsrapporten bortsett fra årsregnskapet og den tilhørende revisjonsberetningen.

Vår uttalelse om revisjonen av årsregnskapet dekker ikke øvrig informasjon, og vi attesterer ikke den øvrige informasjonen.

I forbindelse med revisjonen av årsregnskapet er det vår oppgave å lese øvrig informasjon med det formål å vurdere hvorvidt det foreligger vesentlig inkonsistens mellom øvrig informasjon og årsregnskapet, kunnskap vi har opparbeidet oss under revisjonen, eller hvorvidt den tilsynelatende inneholder vesentlig feilinformasjon.

Dersom vi konkluderer med at den øvrige informasjonen inneholder vesentlig feilinformasjon er vi pålagt å rapportere det. Vi har ingenting å rapportere i så henseende.

Styrets og daglig leders ansvar for årsregnskapet

Styret og daglig leder (ledelsen) er ansvarlig for å utarbeide årsregnskapet i samsvar med lov og forskrifter, herunder for at det gir et rettviseende bilde i samsvar med forenklet anvendelse av internasjonale regnskapsstandarder etter regnskapsloven § 3–9. Ledelsen er også ansvarlig for slik

KPMG AS, a Norwegian limited liability company and member firm of the KPMG network of independent member firms affiliated with KPMG International Cooperative ("KPMG International"), a Swiss entity.

Statsautoriserte revisorer - medlemmer av Den norske Revisorforening

Offices in:

Oslo	Elverum	Mo i Rana	Stord
Alta	Finnøy	Molde	Straume
Arendal	Hamar	Skien	Tromsø
Bergen	Haugesund	Sandefjord	Trondheim
Bodø	Knaresund	Sandnessjøen	Tynset
Drammen	Kristiansund	Stavanger	Ålesund



internkontroll som den finner nødvendig for å kunne utarbeide et regnskap som ikke inneholder vesentlig feilinformasjon, verken som følge av misligheter eller utilsiktede feil.

Ved utarbeidelsen av årsregnskapet må ledelsen ta standpunkt til selskapets evne til fortsatt drift og opplyse om forhold av betydning for fortsatt drift. Forutsetningen om fortsatt drift skal legges til grunn for årsregnskapet med mindre ledelsen enten har til hensikt å avvikle selskapet eller legge ned virksomheten, eller ikke har noe realistisk alternativ til dette.

Revisors oppgaver og plikter ved revisjonen av årsregnskapet

Vårt mål med revisjonen er å oppnå betryggende sikkerhet for at årsregnskapet som helhet ikke inneholder vesentlig feilinformasjon, verken som følge av misligheter eller utilsiktede feil, og å avgi en revisjonsberetning som inneholder vår konklusjon. Betryggende sikkerhet er en høy grad av sikkerhet, men ingen garanti for at en revisjon utført i samsvar med lov, forskrift og god revisjonsskikk i Norge, herunder ISA-ene, alltid vil avdekke vesentlig feilinformasjon som eksisterer. Feilinformasjon kan oppstå som følge av misligheter eller utilsiktede feil. Feilinformasjon blir vurdert som vesentlig dersom den enkeltvis eller samlet med rimelighet kan forventes å påvirke økonomiske beslutninger som brukerne foretar basert på årsregnskapet.

Som del av en revisjon i samsvar med lov, forskrift og god revisjonsskikk i Norge, herunder ISA-ene, utøver vi profesjonelt skjønn og utviser profesjonell skepsis gjennom hele revisjonen. I tillegg:

- identifiserer og anslår vi risikoen for vesentlig feilinformasjon i regnskapet, enten det skyldes misligheter eller utilsiktede feil. Vi utformer og gjennomfører revisjonshandlinger for å håndtere slike risikoer, og innhenter revisjonsbevis som er tilstrekkelig og hensiktsmessig som grunnlag for vår konklusjon. Risikoen for at vesentlig feilinformasjon som følge av misligheter ikke blir avdekket, er høyere enn for feilinformasjon som skyldes utilsiktede feil, siden misligheter kan innebære samarbeid, forfalskning, bevisste utelatelser, uriktige fremstillinger eller overstyring av internkontroll.
- opparbeider vi oss en forståelse av den interne kontroll som er relevant for revisjonen, for å utforme revisjonshandlinger som er hensiktsmessige etter omstendighetene, men ikke for å gi uttrykk for en mening om effektiviteten av selskapets interne kontroll.
- evaluerer vi om de anvendte regnskapsprinsippene er hensiktsmessige og om regnskapsestimatene og tilhørende noteopplysninger utarbeidet av ledelsen er rimelige.
- konkluderer vi på hensiktsmessigheten av ledelsens bruk av fortsatt drift-forutsetningen ved avleggelsen av regnskapet, basert på innhentede revisjonsbevis, og hvorvidt det foreligger vesentlig usikkerhet knyttet til hendelser eller forhold som kan skape tvil av betydning om selskapets evne til fortsatt drift. Dersom vi konkluderer med at det eksisterer vesentlig usikkerhet, kreves det at vi i revisjonsberetningen henleder oppmerksomheten på tilleggsopplysningene i regnskapet, eller, dersom slike tilleggsopplysninger ikke er tilstrekkelige, at vi modifiserer vår konklusjon om årsregnskapet og årsberetningen. Våre konklusjoner er basert på revisjonsbevis innhentet inntil datoen for revisjonsberetningen. Etterfølgende hendelser eller forhold kan imidlertid medføre at selskapet ikke fortsetter driften.
- evaluerer vi den samlede presentasjonen, strukturen og innholdet, inkludert tilleggsopplysningene, og hvorvidt årsregnskapet representerer de underliggende transaksjonene og hendelsene på en måte som gir et rettviseende bilde.

Vi kommuniserer med styret blant annet om det planlagte omfanget av revisjonen og til hvilken tid revisjonsarbeidet skal utføres. Vi utveksler også informasjon om forhold av betydning som vi har avdekket i løpet av revisjonen, herunder om eventuelle svakheter av betydning i den interne kontrollen.



Revisors beretning - 2020
Celsa Nordic Reinforcing AS

Uttalelse om andre lovmessige krav

Konklusjon om årsberetningen

Basert på vår revisjon av årsregnskapet som beskrevet ovenfor, mener vi at opplysningene i årsberetningen om årsregnskapet, forutsetningen om fortsatt drift og forslaget til resultatdisponering er konsistente med årsregnskapet og i samsvar med lov og forskrifter.

Konklusjon om registrering og dokumentasjon

Basert på vår revisjon av årsregnskapet som beskrevet ovenfor, og kontrollhandlinger vi har funnet nødvendig i henhold til internasjonal standard for attestasjonsoppdrag (ISAE) 3000 «Attestasjonsoppdrag som ikke er revisjon eller forenklet revisorkontroll av historisk finansiell informasjon», mener vi at ledelsen har oppfylt sin plikt til å sørge for ordentlig og oversiktlig registrering og dokumentasjon av selskapets regnskapsopplysninger i samsvar med lov og god bokførings-skikk i Norge.

Hamar, 25. mai 2021
KPMG AS

Thore Kleppen
Statsautorisert revisor



KPMG AS
Vangsvegen 73
2317 Hamar

Telephone +47 45 40 40 63
Fax
Internet www.kpmg.no
Enterprise 935 174 627 MVA

To the General Meeting of Celsa Nordic Reinforcing AS

Independent auditor's report

Report on the Audit of the Financial Statements

Opinion

We have audited the financial statements of Celsa Nordic Reinforcing AS, which comprise the balance sheet as at 31 December 2020, the income statement, statement of comprehensive income, statement of changes in equity and statement of cash flows for the year then ended, and notes to the financial statements, including a summary of significant accounting policies.

In our opinion, the accompanying financial statements are prepared in accordance with law and regulations and give a true and fair view of the financial position of the Company as at 31 December 2020, and its financial performance and its cash flows for the year then ended in accordance with simplified application of international accounting standards according to section 3-9 of the Norwegian Accounting Act.

Basis for Opinion

We conducted our audit in accordance with laws, regulations, and auditing standards and practices generally accepted in Norway, including International Standards on Auditing (ISAs). Our responsibilities under those standards are further described in the *Auditor's Responsibilities for the Audit of the Financial Statements* section of our report. We are independent of the Company as required by laws and regulations, and we have fulfilled our other ethical responsibilities in accordance with these requirements. We believe that the audit evidence we have obtained is sufficient and appropriate to provide a basis for our opinion.

Other information

Management is responsible for the other information. The other information comprises information in the annual report, except the financial statements and our auditor's report thereon.

Our opinion on the financial statements does not cover the other information and we do not express any form of assurance conclusion thereon.

In connection with our audit of the financial statements, our responsibility is to read the other information and, in doing so, consider whether the other information is materially inconsistent with the financial statements or our knowledge obtained in the audit or otherwise appears to be materially misstated.

If, based on the work we have performed, we conclude that there is a material misstatement of this other information, we are required to report that fact. We have nothing to report in this regard.

KPMG AS, a Norwegian limited liability company and member firm of the KPMG network of independent member firms affiliated with KPMG International Cooperative ("KPMG International"), a Swiss entity.

Statsautoriserte revisorer - medlemmer av Den norske Revisorforening

Offices in:

Oslo	Elverum	Mo i Rana	Stord
Alta	Finnsnes	Molde	Straume
Arendal	Hamar	Skien	Tromsø
Bergen	Haugesund	Sandefjord	Trondheim
Bode	Knaarvik	Sandnessjøen	Tynset
Drammen	Kristiansand	Stavanger	Alesund



Celsa Nordic Reinforcing AS

Responsibilities of the Board of Directors and the Managing Director for the Financial Statements

The Board of Directors and the Managing Director (management) are responsible for the preparation and a true and fair view of the financial statements in accordance with simplified application of International Accounting Standards according to the Norwegian Accounting Act section 3-9, and for such internal control as management determines is necessary to enable the preparation of financial statements that are free from material misstatement, whether due to fraud or error.

In preparing the financial statements, management is responsible for assessing the Company's ability to continue as a going concern, disclosing, as applicable, matters related to going concern and using the going concern basis of accounting unless management either intends to liquidate the Company or to cease operations, or has no realistic alternative but to do so.

Auditor's Responsibilities for the Audit of the Financial Statements

Our objectives are to obtain reasonable assurance about whether the financial statements as a whole are free from material misstatement, whether due to fraud or error, and to issue an auditor's report that includes our opinion. Reasonable assurance is a high level of assurance, but is not a guarantee that an audit conducted in accordance with laws, regulations, and auditing standards and practices generally accepted in Norway, including ISAs will always detect a material misstatement when it exists. Misstatements can arise from fraud or error and are considered material if, individually or in aggregate, they could reasonably be expected to influence the economic decisions of users taken on the basis of these financial statements.

As part of an audit in accordance with laws, regulations, and auditing standards and practices generally accepted in Norway, including ISAs, we exercise professional judgment and maintain professional scepticism throughout the audit. We also:

- identify and assess the risks of material misstatement of the financial statements, whether due to fraud or error. We design and perform audit procedures responsive to those risks, and obtain audit evidence that is sufficient and appropriate to provide a basis for our opinion. The risk of not detecting a material misstatement resulting from fraud is higher than for one resulting from error, as fraud may involve collusion, forgery, intentional omissions, misrepresentations, or the override of internal control.
- obtain an understanding of internal control relevant to the audit in order to design audit procedures that are appropriate in the circumstances, but not for the purpose of expressing an opinion on the effectiveness of the Company's internal control.
- evaluate the appropriateness of accounting policies used and the reasonableness of accounting estimates and related disclosures made by management.
- conclude on the appropriateness of management's use of the going concern basis of accounting and, based on the audit evidence obtained, whether a material uncertainty exists related to events or conditions that may cast significant doubt on the Company's ability to continue as a going concern. If we conclude that a material uncertainty exists, we are required to draw attention in our auditor's report to the related disclosures in the financial statements or, if such disclosures are inadequate, to modify our opinion. Our conclusions are based on the audit evidence obtained up to the date of our auditor's report. However, future events or conditions may cause the Company to cease to continue as a going concern.
- evaluate the overall presentation, structure and content of the financial statements, including the disclosures, and whether the financial statements represent the underlying transactions and events in a manner that achieves a true and fair view.

We communicate with the Board of Directors regarding, among other matters, the planned scope and timing of the audit and significant audit findings, including any significant deficiencies in internal control that we identify during our audit.



Celsa Nordic Reinforcing AS

Report on Other Legal and Regulatory Requirements

Opinion on the Board of Directors' report

Based on our audit of the financial statements as described above, it is our opinion that the information presented in the Board of Directors' report concerning the financial statements, the going concern assumption and the proposed allocation of the result is consistent with the financial statements and complies with the law and regulations.

Opinion on Registration and Documentation

Based on our audit of the financial statements as described above, and control procedures we have considered necessary in accordance with the International Standard on Assurance Engagements (ISAE) 3000, *Assurance Engagements Other than Audits or Reviews of Historical Financial Information*, it is our opinion that management has fulfilled its duty to produce a proper and clearly set out registration and documentation of the Company's accounting information in accordance with the law and bookkeeping standards and practices generally accepted in Norway.

Hamar, 25 May 2021
KPMG AS

Thore Kleppen
State Authorised Public Accountant

Note: This translation from Norwegian has been prepared for information purposes only.