



ÅRSREGNSKAPET FOR REGNSKAPSÅRET 2020 - GENERELL INFORMASJON

Enheten

Organisasjonsnummer: 944 174 796
Organisasjonsform: Aksjeselskap
Foretaksnavn: ARRO HOLDING AS
Forretningsadresse: c/o Ronny Andersen
Ragnar Raanaas vei 18
3050 MJØNDALEN

Regnskapsår

Årsregnskapets periode: 01.01.2020 - 31.12.2020

Konsern

Morselskap i konsern: Ja
Konsernregnskap lagt ved: Nei

Regnskapsregler

Regler for små foretak benyttet: Ja
Benyttet ved utarbeidelsen av årsregnskapet til selskapet: Regnskapslovens alminnelige regler

Årsregnskapet fastsatt av kompetent organ

Bekreftet av representant for selskapet: Ronny Andersen
Dato for fastsettelse av årsregnskapet: 31.05.2021

Grunnlag for avgivelse

År 2020: Årsregnskapet er elektronisk innlevert
År 2019: Tall er hentet fra elektronisk innlevert årsregnskap fra 2020

Det er ikke krav til at årsregnskapet m.v. som sendes til Regnskapsregisteret er undertegnet. Kontrollen på at dette er utført ligger hos revisor/enhetens øverste organ. Sikkerheten ivaretas ved at innsender har rolle/rettighet for innsending av årsregnskapet via Altinn, og ved at det bekreftes at årsregnskapet er fastsatt av kompetent organ.

Brønnøysundregistrene, 12.07.2022



Resultatregnskap

| Beløp i: NOK | Note | 2020 | 2019 |
|---|------|------------------|-------------------|
| RESULTATREGNSKAP | | | |
| Inntekter | | | |
| Salgsinntekt | | 264 132 | |
| Annen driftsinntekt | | 126 000 | |
| Sum inntekter | | 390 132 | |
| Kostnader | | | |
| Varekostnad | | 15 765 | |
| Lønnskostnad | 5 | 321 580 | |
| Avskrivning av driftsmidler og immaterielle eiendeler | 7 | 12 200 | |
| Annen driftskostnad | 5 | 501 460 | 387 410 |
| Sum kostnader | | 851 005 | 387 410 |
| Driftsresultat | | -460 873 | -387 410 |
| Finansinntekter og finanskostnader | | | |
| Inntekt på investering i datterselskap | 2 | 3 824 529 | 374 000 |
| Annen renteinntekt | | 21 725 | 3 803 |
| Annen finansinntekt | 1 | 10 083 | 29 337 046 |
| Sum finansinntekter | | 3 856 337 | 29 714 849 |
| Annen rentekostnad | | 711 | |
| Annen finanskostnad | | 60 821 | |
| Sum finanskostnader | | 61 532 | |
| Netto finans | | 3 794 804 | 29 714 849 |
| Ordinært resultat før skattekostnad | | 3 333 931 | 29 327 439 |
| Skattekostnad på ordinært resultat | 4 | -10 026 | -1 830 |
| Ordinært resultat etter skattekostnad | | 3 343 957 | 29 329 269 |
| Årsresultat | | 3 343 957 | 29 329 269 |
| Årsresultat etter minoritetsinteresser | | 3 343 957 | 29 329 269 |
| Totalresultat | | 3 343 957 | 29 329 269 |



Resultatregnskap

| Beløp i: NOK | Note | 2020 | 2019 |
|--|-------------|------------------|-------------------|
| Overføringer og disponeringer | | | |
| Ordinært utbytte | 6, 6 | 2 600 000 | 25 000 000 |
| Avsatt til annen egenkapital | 6 | 743 957 | 4 329 269 |
| Overført fra annen egenkapital | 6 | | |
| Sum overføringer og disponeringer | | 3 343 957 | 29 329 269 |



Balanse

| Beløp i: NOK | Note | 2020 | 2019 |
|--|------|-------------------|-------------------|
| BALANSE - EIENDELER | | | |
| Anleggsmidler | | | |
| Immaterielle eiendeler | | | |
| Utsatt skattefordel | 4 | | |
| Varige driftsmidler | | | |
| Driftsløsøre, inventar o.a. utstyr | 7 | 17 390 | |
| Sum varige driftsmidler | | 17 390 | |
| Finansielle anleggsmidler | | | |
| Investering i datterselskap | 1 | 784 307 | 1 369 717 |
| Lån til foretak i samme konsern | 2 | | |
| Investeringer i aksjer og andeler | 1 | 6 276 960 | 6 276 960 |
| Sum finansielle anleggsmidler | | 7 061 267 | 7 646 677 |
| Sum anleggsmidler | | 7 078 658 | 7 646 677 |
| Omløpsmidler | | | |
| Varer | | | |
| Fordringer | | | |
| Kundefordringer | 2 | 185 798 | |
| Andre kortsiktige fordringer | | 102 427 | 739 569 |
| Konsernfordringer | 2 | 4 384 889 | 2 865 127 |
| Sum fordringer | | 4 673 115 | 3 604 696 |
| Bankinnskudd, kontanter og lignende | | | |
| Bankinnskudd, kontanter o.l. | 8 | 3 334 761 | 9 117 184 |
| Sum bankinnskudd, kontanter og lignende | | 3 334 761 | 9 117 184 |
| Sum omløpsmidler | | 8 007 876 | 12 721 881 |
| SUM EIENDELER | | 15 086 533 | 20 368 557 |

BALANSE - EGENKAPITAL OG GJELD



Balanse

| Beløp i: NOK | Note | 2020 | 2019 |
|---|------|-------------------|-------------------|
| Egenkapital | | | |
| Innskutt egenkapital | | | |
| Aksjekapital | 3, 6 | 200 000 | 200 000 |
| Beholdning av egne aksjer | 3, 6 | | |
| Annen innskutt egenkapital | 3, 6 | 20 000 | 20 000 |
| Sum innskutt egenkapital | | 220 000 | 220 000 |
| Opptjent egenkapital | | | |
| Annen egenkapital | 6 | 11 236 860 | 9 638 870 |
| Sum opptjent egenkapital | | 11 236 860 | 9 638 870 |
| Sum egenkapital | | 11 456 860 | 9 858 870 |
| Gjeld | | | |
| Langsiktig gjeld | | | |
| Utsatt skatt | 4 | 34 535 | 6 489 |
| Sum avsetninger for forpliktelser | | 34 535 | 6 489 |
| Annen langsiktig gjeld | | | |
| Øvrig langsiktig gjeld til konsernselskap | 2 | | 440 000 |
| Sum annen langsiktig gjeld | | | 440 000 |
| Sum langsiktig gjeld | | 34 535 | 446 489 |
| Kortsiktig gjeld | | | |
| Leverandørgjeld | 2 | 150 736 | 53 131 |
| Betalbar skatt | 4 | | |
| Skyldig offentlige avgifter | | 27 651 | |
| Utbytte | 2, 6 | 2 600 000 | 10 000 000 |
| Kortsiktig konserngjeld | 2 | 782 741 | |
| Annen kortsiktig gjeld | | 34 011 | 10 067 |
| Sum kortsiktig gjeld | | 3 595 138 | 10 063 199 |
| Sum gjeld | | 3 629 673 | 10 509 688 |
| SUM EGENKAPITAL OG GJELD | | 15 086 533 | 20 368 557 |



Brønnøysundregistrene

ÅRSREGNSKAP FOR REGNSKAPSÅRET 2020 - GENERELL INFORMASJON

Journalnummer: 2021 498952

Enheten

Organisasjonsnummer: 944 174 796
Organisasjonsform: Aksjeselskap
Foretaksnavn: ARRO HOLDING AS
Forretningsadresse: c/o Ronny Andersen
Ragnar Raanaas vei 18
3050 MJØNDALEN

Regnskapsår

Årsregnskapets periode: 01.01.2020 - 31.12.2020

Konsern

Mørselskap i konsern: Ja
Konsernregnskap lagt ved: Nei

Regnskapsregler

Regler for små foretak benyttet: Ja
Benyttet ved utarbeidelsen av
årsregnskapet til selskapet: Regnskapslovens alminnelige regler

Årsregnskapet fastsatt av kompetent organ

Bekreftet av representant for selskapet: Ronny Andersen
Dato for fastsettelse av årsregnskapet: 31.05.2021

Grunnlag for avgivelse

År 2020: Årsregnskap er elektronisk innlevert.
År 2019: Tall er hentet fra elektronisk innlevert årsregnskap fra 2020.

Det er ikke krav til at årsregnskapet m.v. som sendes til Regnskapsregisteret er undertegnet. Kontrollen på at dette er utført ligger hos revisor/enhetens øverste organ. Sikkerheten ivaretas ved at innsender har rolle/rettighet for innsending av årsregnskapet via Altinn, og ved at det bekreftes at årsregnskapet er fastsatt av kompetent organ.

Brønnøysundregistrene, 17.07.2021



Organisasjonsnr: 944 174 796
ARRO HOLDING AS

RESULTATREGNSKAP

| Beløp i: NOK | Note | 2020 | 2019 |
|---|------|------------------|-------------------|
| RESULTATREGNSKAP | | | |
| Inntekter | | | |
| Salgsinntekt | | 264 132 | |
| Annen driftsinntekt | | 126 000 | |
| Sum inntekter | | 390 132 | |
| Kostnader | | | |
| Varekostnad | | 15 765 | |
| Lønnskostnad | 5 | 321 580 | |
| Avskrivning av driftsmidler og immaterielle eiendeler | 7 | 12 200 | |
| Annen driftskostnad | 5 | 501 460 | 387 410 |
| Sum kostnader | | 851 005 | 387 410 |
| Driftsresultat | | -460 873 | -387 410 |
| Finansinntekter og finanskostnader | | | |
| Inntekt på investering i datterselskap | 2 | 3 824 529 | 374 000 |
| Annen renteinntekt | | 21 725 | 3 803 |
| Annen finansinntekt | 1 | 10 083 | 29 337 046 |
| Sum finansinntekter | | 3 856 337 | 29 714 849 |
| Annen rentekostnad | | 711 | |
| Annen finanskostnad | | 60 821 | |
| Sum finanskostnader | | 61 532 | |
| Netto finans | | 3 794 804 | 29 714 849 |
| Ordinært resultat før skattekostnad | | | |
| Skattekostnad på ordinært resultat | 4 | -10 026 | -1 830 |
| Ordinært resultat etter skattekostnad | | 3 343 957 | 29 329 269 |
| Årsresultat | | 3 343 957 | 29 329 269 |
| Årsresultat etter minoritetsinteresser | | 3 343 957 | 29 329 269 |
| Totalresultat | | 3 343 957 | 29 329 269 |
| Overføringer og disponeringer | | | |
| Ordinært utbytte | 6, 6 | 2 600 000 | 25 000 000 |
| Avsatt til annen egenkapital | 6 | 743 957 | 4 329 269 |



| | | | |
|--|---|------------------|-------------------|
| Overført fra annen egenkapital | 6 | | |
| Sum overføringer og disponeringer | | 3 343 957 | 29 329 269 |



Organisasjonsnr: 944 174 796
ARRO HOLDING AS

BALANSE

Beløp i: NOK **Note** **2020** **2019**

BALANSE - EIENDELER

Anleggsmidler

Immaterielle eiendeler

Utsatt skattefordel 4

Varige driftsmidler

Driftsløsøre, inventar o.

a. utstyr 7 17 390

Sum varige driftsmidler 17 390

Finansielle anleggsmidler

Investering i datterselskap 1 784 307 1 369 717

Lån til foretak i samme

konsern 2

Investeringer i aksjer og

andeler 1 6 276 960 6 276 960

Sum finansielle

anleggsmidler 7 061 267 7 646 677

Sum anleggsmidler 7 078 658 7 646 677

Omløpsmidler

Varer

Fordringer

Kundefordringer 2 185 798

Andre kortsiktige

fordringer 102 427 739 569

Konsernfordringer 2 4 384 889 2 865 127

Sum fordringer 4 673 115 3 604 696

Bankinnskudd, kontanter

og lignende

Bankinnskudd, kontanter o.

l. 8 3 334 761 9 117 184

Sum bankinnskudd,

kontanter og lignende 3 334 761 9 117 184

Sum omløpsmidler 8 007 876 12 721 881

SUM EIENDELER 15 086 533 20 368 557

BALANSE - EGENKAPITAL OG

GJELD

Egenkapital

Innskutt egenkapital

Aksjekapital 3, 6 200 000 200 000



| | | | |
|---|------|-------------------|-------------------|
| Beholdning av egne aksjer | 3, 6 | | |
| Annen innskutt egenkapital | 3, 6 | 20 000 | 20 000 |
| Sum innskutt egenkapital | | 220 000 | 220 000 |
| Opptjent egenkapital | | | |
| Annen egenkapital | 6 | 11 236 860 | 9 638 870 |
| Sum opptjent egenkapital | | 11 236 860 | 9 638 870 |
| Sum egenkapital | | 11 456 860 | 9 858 870 |
| Gjeld | | | |
| Langsiktig gjeld | | | |
| Utsatt skatt | 4 | 34 535 | 6 489 |
| Sum avsetninger for forpliktelser | | 34 535 | 6 489 |
| Annen langsiktig gjeld | | | |
| Øvrig langsiktig gjeld til konsernselskap | 2 | | 440 000 |
| Sum annen langsiktig gjeld | | | 440 000 |
| Sum langsiktig gjeld | | 34 535 | 446 489 |
| Kortsiktig gjeld | | | |
| Leverandørgjeld | 2 | 150 736 | 53 131 |
| Betalbar skatt | 4 | | |
| Skyldig offentlige avgifter | | 27 651 | |
| Utbytte | 2, 6 | 2 600 000 | 10 000 000 |
| Kortsiktig konserngjeld | 2 | 782 741 | |
| Annen kortsiktig gjeld | | 34 011 | 10 067 |
| Sum kortsiktig gjeld | | 3 595 138 | 10 063 199 |
| Sum gjeld | | 3 629 673 | 10 509 688 |
| SUM EGENKAPITAL OG GJELD | | 15 086 533 | 20 368 557 |



Organisasjonsnr: 944 174 796
ARRO HOLDING AS

NOTEOPPLYSNINGER - SELSKAP - alle poster oppgitt i hele tall

Note
3

Antall aksjer og aksjeeiere

| <u>Aksjeklasse</u> | <u>Ant. aksjer</u> | <u>Pålydende</u> | <u>Bokført verdi</u> |
|--------------------|--------------------|------------------|----------------------|
| Ordinære aksjer | 400.00 | 500.00 | 200000.00 |

| <u>Aksjeeiere - fritekst</u> | <u>Antall</u> | <u>Eierandel</u> | <u>Aksjeklasse</u> |
|------------------------------|---------------|------------------|--------------------|
| R A Holding AS | 287.00 | 71.75% | Ordinære aksjer |
| Einar Mikalsen | 63.00 | 15.75% | Ordinære aksjer |
| Pål Ripel | 27.00 | 6.75% | Ordinære aksjer |
| Stein Ullhaug | 23.00 | 5.75% | Ordinære aksjer |

| <u>Sum</u> | <u>Sum antall</u> | <u>Sum eierandel</u> |
|------------|-------------------|----------------------|
| | 400.00 | 100.00% |

Note
5

Ytelser til ledende personer
Er det gitt ytelser til ledende person: Nei

Ytelser til daglig leder

| <u>Ytelser</u> | <u>Lønn</u> | <u>Pensj.forpl.</u> | <u>Andre godtgj.</u> |
|----------------|-------------|---------------------|----------------------|
|----------------|-------------|---------------------|----------------------|

Note
5

Ytelser til andre ledende personer

Note
5

Antall årsverk i regnskapsåret

Virksomheten har hatt følgende antall årsverk:
1.00

Note
5



Lån og sikkerhetsstillelse til ledende personer og aksjeeiere

Er det gitt lån eller sikkerhetsstillelse til ledende personer: Nei

Note

1

Konsern, tilknyttet selskap og datterselskap

Tilknyttet selskap/datterselskap

| <u>Navn og adresse</u> | <u>Eierandel</u> | <u>Stemmeandel</u> | <u>Egenkapital</u> | <u>Resultat</u> |
|----------------------------------|------------------|--------------------|--------------------|-----------------|
| Veveriet Eiendom AS | 100.00% | 100.00% | 456483.00 | -23737.00 |
| Arro technic AB | 100.00% | 100.00% | 729972.00 | 97967.00 |
| Arro Eiendom AS | 100.00% | 100.00% | 306489.00 | 453773.00 |
| Fyrhuset Solberg Spinderei AS | 100.00% | 100.00% | 343280.00 | 39865.00 |



Deloitte.

Deloitte AS
Erik Børresens allé 2
Postboks 2013 Strømsø
NO-3003 Drammen
Norway

Tel: +47 32 26 41 00
Fax: +47 32 26 41 01
www.deloitte.no

Til generalforsamlingen i Arro Holding AS

UAVHENGIG REVISORS BERETNING

Uttalelse om revisjonen av årsregnskapet

Konklusjon

Vi har revidert Arro Holding AS sitt årsregnskap som viser et overskudd på kr 3 343 957. Årsregnskapet består av balanse per 31. desember 2020, resultatregnskap for regnskapsåret avsluttet per denne datoen og noteopplysninger til årsregnskapet, herunder et sammendrag av viktige regnskapsprinsipper.

Etter vår mening er det medfølgende årsregnskapet avgitt i samsvar med lov og forskrifter og gir et rettviseende bilde av selskapets finansielle stilling per 31. desember 2020, og av dets resultater for regnskapsåret avsluttet per denne datoen i samsvar med regnskapslovens regler og god regnskapsskikk i Norge.

Grunnlag for konklusjonen

Vi har gjennomført revisjonen i samsvar med lov, forskrift og god revisjonsskikk i Norge, herunder de internasjonale revisjonsstandardene International Standards on Auditing (ISA-ene). Våre oppgaver og plikter i henhold til disse standardene er beskrevet i Revisors oppgaver og plikter ved revisjon av årsregnskapet. Vi er uavhengige av selskapet slik det kreves i lov og forskrift, og har overholdt våre øvrige etiske forpliktelser i samsvar med disse kravene. Etter vår oppfatning er innhentet revisjonsbevis tilstrekkelig og hensiktsmessig som grunnlag for vår konklusjon.

Styrets og daglig leders ansvar for årsregnskapet

Styret og daglig leder (ledelsen) er ansvarlig for å utarbeide årsregnskapet i samsvar med lov og forskrifter, herunder for at det gir et rettviseende bilde i samsvar med regnskapslovens regler og god regnskapsskikk i Norge. Ledelsen er også ansvarlig for slik internkontroll som den finner nødvendig for å kunne utarbeide et årsregnskap som ikke inneholder vesentlig feilinformasjon, verken som følge av misligheter eller utilsiktede feil.

Ved utarbeidelsen av årsregnskapet må ledelsen ta standpunkt til selskapets evne til fortsatt drift og opplyse om forhold av betydning for fortsatt drift. Forutsetningen om fortsatt drift skal legges til grunn for årsregnskapet så lenge det ikke er sannsynlig at virksomheten vil bli avvirket.

Revisors oppgaver og plikter ved revisjonen av årsregnskapet

Vårt mål med revisjonen er å oppnå betryggende sikkerhet for at årsregnskapet som helhet ikke inneholder vesentlig feilinformasjon, verken som følge av misligheter eller utilsiktede feil, og å avgi en revisjonsberetning som inneholder vår konklusjon. Betyggende sikkerhet er en høy grad av sikkerhet, men ingen garanti for at en revisjon utført i samsvar med lov, forskrift og god revisjonsskikk i Norge, herunder ISA-ene, alltid vil avdekke vesentlig feilinformasjon som eksisterer. Feilinformasjon kan oppstå som følge av misligheter eller utilsiktede feil. Feilinformasjon blir vurdert som vesentlig dersom den enkeltvis eller samlet med rimelighet kan forventes å påvirke økonomiske beslutninger som brukerne foretar basert på årsregnskapet.

Som del av en revisjon i samsvar med lov, forskrift og god revisjonsskikk i Norge, herunder ISA-ene, utøver vi profesjonelt skjønn og utviser profesjonell skepsis gjennom hele revisjonen. I tillegg:

- identifiserer og anslår vi risikoen for vesentlig feilinformasjon i regnskapet, enten det skyldes misligheter eller utilsiktede feil. Vi utformer og gjennomfører revisjonshandlinger for å håndtere slike risikoer, og innhenter revisjonsbevis som er tilstrekkelig og hensiktsmessig som grunnlag for vår konklusjon. Risikoen for at vesentlig

Deloitte refers to one or more of Deloitte Touche Tohmatsu Limited ("DTL"), its global network of member firms, and their related entities (collectively, the "Deloitte organization"). DTL (also referred to as "Deloitte Global") and each of its member firms and related entities are legally separate and independent entities, which cannot obligate or bind each other in respect of third parties. DTL and each DTL member firm and related entity is liable only for its own acts and omissions, and not those of each other. DTL does not provide services to clients. Please see www.deloitte.no to learn more.

© Deloitte AS

Registrert i Foretaksregisteret
Medlemmer av Den norske Revisorforening
Organisasjonsnummer: 980 211 282

Penneo Dokumentnøkkel: 6LHDJ-LUPEG-W6OV3-H7NFM-U3Z7W-DHEFP



Deloitte.

side 2
Uavhengig revisors beretning –
Arro Holding AS

feilinformasjon som følge av misligheter ikke blir avdekket, er høyere enn for feilinformasjon som skyldes utilsiktede feil, siden misligheter kan innebære samarbeid, forfalskning, bevisste utelatelser, uriktige fremstillinger eller overstyring av internkontroll.

- opparbeider vi oss en forståelse av den interne kontroll som er relevant for revisjonen, for å utforme revisjonshandlinger som er hensiktsmessige etter omstendighetene, men ikke for å gi uttrykk for en mening om effektiviteten av selskapets interne kontroll.
- evaluerer vi om de anvendte regnskapsprinsippene er hensiktsmessige og om regnskapsestimatene og tilhørende noteopplysninger utarbeidet av ledelsen er rimelige.
- konkluderer vi på hensiktsmessigheten av ledelsens bruk av fortsatt drift-forutsetningen ved avleggelsen av regnskapet, basert på innhentede revisjonsbevis, og hvorvidt det foreligger vesentlig usikkerhet knyttet til hendelser eller forhold som kan skape tvil av betydning om selskapets evne til fortsatt drift. Dersom vi konkluderer med at det eksisterer vesentlig usikkerhet, kreves det at vi i revisjonsberetningen henleder oppmerksomheten på tilleggsopplysningene i regnskapet, eller, dersom slike tilleggsopplysninger ikke er tilstrekkelige, at vi modifiserer vår konklusjon om årsregnskapet. Våre konklusjoner er basert på revisjonsbevis innhentet inntil datoen for revisjonsberetningen. Etterfølgende hendelser eller forhold kan imidlertid medføre at selskapet ikke fortsetter driften.
- evaluerer vi den samlede presentasjonen, strukturen og innholdet, inkludert tilleggsopplysningene, og hvorvidt årsregnskapet representerer de underliggende transaksjonene og hendelsene på en måte som gir et rettviseende bilde.

Vi kommuniserer med ledelsen blant annet om forhold av betydning som vi har avdekket i løpet av revisjonen, herunder om eventuelle svakheter av betydning i den interne kontrollen.

Uttalelse om andre lovmessige krav

Konklusjon om registrering og dokumentasjon

Basert på vår revisjon av årsregnskapet som beskrevet ovenfor, og kontrollhandlinger vi har funnet nødvendig i henhold til internasjonal standard for attestasjonsoppdrag (ISAE) 3000 «Attestasjonsoppdrag som ikke er revisjon eller forenklet revisorkontroll av historisk finansiell informasjon», mener vi at ledelsen har oppfylt sin plikt til å sørge for ordentlig og oversiktlig registrering og dokumentasjon av selskapets regnskapsopplysninger i samsvar med lov og god bokføringsskikk i Norge.

Drammen, 31. mai 2021
Deloitte AS

Vidar Nesse
statsautorisert revisor

Penneo Dokumentnøkkel: 6LHDJ-UPUEG-W6OV3-H7NFM-U3Z7W-DHEFP



PENNEO

Signaturene i dette dokumentet er juridisk bindende. Dokument signert med "Penneo™ - sikker digital signatur".
De signerende parter sin identitet er registrert, og er listet nedenfor.

"Med min signatur bekrefter jeg alle datoer og innholdet i dette dokument."

Vidar Nesse

Statsautorisert revisor

Serienummer: 9578-5994-4-514762

IP: 77.18.xxx.xxx

2021-06-23 11:05:25Z



Penneo Dokumentnøkkel: 6LHDJ-UPUEG-W60V3-H7NFM-U3Z7W-DHEFP

Dokumentet er signert digitalt, med **Penneo.com**. Alle digitale signatur-data i dokumentet er sikret og validert av den datamaskin-utregnede hash-verdien av det opprinnelige dokument. Dokumentet er låst og tids-stemplet med et sertifikat fra en betrodd tredjepart. All kryptografisk bevis er integrert i denne PDF, for fremtidig validering (hvis nødvendig).

Hvordan bekrefter at dette dokumentet er originalen?

Dokumentet er beskyttet av ett Adobe CDS sertifikat. Når du åpner dokumentet i

Adobe Reader, skal du kunne se at dokumentet er sertifisert av **Penneo e-signature service <penneo@penneo.com>**. Dette garanterer at innholdet i dokumentet ikke har blitt endret.

Det er lett å kontrollere de kryptografiske beviser som er lokalisert inne i dokumentet, med Penneo validator - <https://penneo.com/validate>



Årsregnskap 2020

for

Arro Holding AS



| Resultatregnskap | | | |
|---|-------------|------------------|-------------------|
| Arro Holding AS | | | |
| Driftsinntekter og driftskostnader | Note | 2020 | 2019 |
| Salgsinntekt | | 264 132 | 0 |
| Annen driftsinntekt | | 126 000 | 0 |
| Sum driftsinntekter | | 390 132 | 0 |
| Varekostnad | | 15 765 | 0 |
| Lønnskostnad | 5 | 321 580 | 0 |
| Avskrivning av driftsmidler og immaterielle eiendeler | 7 | 12 200 | 0 |
| Annen driftskostnad | 5 | 501 460 | 387 410 |
| Sum driftskostnader | | 851 005 | 387 410 |
| Driftsresultat | | -460 873 | -387 410 |
| Finansinntekter og finanskostnader | | | |
| Inntekt på investering i datterselskap | 2 | 3 824 529 | 374 000 |
| Annen renteinntekt | | 21 725 | 3 803 |
| Annen finansinntekt | 1 | 10 083 | 29 337 046 |
| Annen rentekostnad | | 711 | 0 |
| Annen finanskostnad | | 60 821 | 0 |
| Resultat av finansposter | | 3 794 804 | 29 714 849 |
| Ordinært resultat før skattekostnad | | 3 333 931 | 29 327 439 |
| Skattekostnad på ordinært resultat | 4 | -10 026 | -1 830 |
| Ordinært resultat | | 3 343 957 | 29 329 269 |
| Årsresultat | | 3 343 957 | 29 329 269 |
| Overføringer | | | |
| Avsatt til utbytte | 6 | 2 600 000 | 10 000 000 |
| Ekstraordinært utbytte | 6 | 0 | 15 000 000 |
| Avsatt til annen egenkapital | 6 | 743 957 | 4 329 269 |
| Sum overføringer | | 3 343 957 | 29 329 269 |
| Arro Holding AS | | | Side 2 |







| Balanse | | | |
|--------------------------------------|-------------|-------------------|-------------------|
| Arro Holding AS | | | |
| Eiendeler | Note | 2020 | 2019 |
| Driftsløsøre, inventar o.a. utstyr | 7 | 17 390 | 0 |
| Sum varige driftsmidler | | 17 390 | 0 |
| Finansielle anleggsmidler | | | |
| Investeringer i datterselskap | 1 | 784 307 | 1 369 717 |
| Investeringer i aksjer og andeler | 1 | 6 276 960 | 6 276 960 |
| Sum finansielle anleggsmidler | | 7 061 267 | 7 646 677 |
| Sum anleggsmidler | | 7 078 658 | 7 646 677 |
| Omløpsmidler | | | |
| Fordringer | | | |
| Kundefordringer | 2 | 185 798 | 0 |
| Fordringer på konsernselskap | 2 | 4 384 889 | 2 865 127 |
| Andre kortsiktige fordringer | | 102 427 | 739 569 |
| Sum fordringer | | 4 673 115 | 3 604 696 |
| Bankinnskudd, kontanter o.l. | 8 | 3 334 761 | 9 117 184 |
| Sum omløpsmidler | | 8 007 876 | 12 721 881 |
| Sum eiendeler | | 15 086 533 | 20 368 557 |



| Balanse | | | |
|---|-------------|-------------------|-------------------|
| Arro Holding AS | | | |
| Egenkapital og gjeld | Note | 2020 | 2019 |
| Innskutt egenkapital | | | |
| Aksjekapital | 3, 6 | 200 000 | 200 000 |
| Annen innskutt egenkapital | 3, 6 | 20 000 | 20 000 |
| Sum innskutt egenkapital | | 220 000 | 220 000 |
| Opptjent egenkapital | | | |
| Annen egenkapital | 6 | 11 236 860 | 9 638 870 |
| Sum opptjent egenkapital | | 11 236 860 | 9 638 870 |
| Sum egenkapital | | 11 456 860 | 9 858 870 |
| Gjeld | | | |
| Avsetning for forpliktelser | | | |
| Utsatt skatt | 4 | 34 535 | 6 489 |
| Sum avsetning for forpliktelser | | 34 535 | 6 489 |
| Annen langsiktig gjeld | | | |
| Øvrig langsiktig gjeld til konsernselskap | 2 | 0 | 440 000 |
| Sum annen langsiktig gjeld | | 0 | 440 000 |
| Kortsiktig gjeld | | | |
| Leverandørgjeld | 2 | 150 736 | 53 131 |
| Skyldig offentlige avgifter | | 27 651 | 0 |
| Utbytte | 2, 6 | 2 600 000 | 10 000 000 |
| Kortsiktig gjeld til konsernselskap | 2 | 782 741 | 0 |
| Annen kortsiktig gjeld | | 34 011 | 10 067 |
| Sum kortsiktig gjeld | | 3 595 138 | 10 063 199 |
| Sum gjeld | | 3 629 673 | 10 509 688 |
| Sum egenkapital og gjeld | | 15 086 533 | 20 368 557 |

Solbergelva, 31.05.2021
Styret i Arro Holding AS

| | |
|--|---|
|  Ronny Andersen styreleder/daglig leder |  Einar Mikalsen styremedlem |
|  Oddmar Nilsen styremedlem |  Stein Ullhaug styremedlem |

Arro Holding AS Side 4



Arro Holding AS

NOTER TIL REGNSKAPET FOR 2020

REGNSKAPSPRINSIPPER

Årsregnskapet er satt opp i samsvar med regnskapsloven 1998 og god regnskapsskikk.

Selskapet Nobel Technic AS er fusjonert inn i selskapet med virkning fra 01.01.2020. Fusjonen er gjennomført med regnskapsmessig og skattemessig kontinuitet.

Klassifisering og vurdering av balanseposter

Omløpsmidler og kortsiktig gjeld omfatter poster som forfaller til betaling innen ett år etter balansedagen, samt poster som knytter seg til varekretsløpet. Øvrige poster er klassifisert som anleggsmiddel/langsiktig gjeld.

Omløpsmidler vurderes til laveste av anskaffelseskost og virkelig verdi. Kortsiktig gjeld balanseføres til nominelt beløp på etableringstidspunktet

Anleggsmidler vurderes til anskaffelseskost, men nedskrives til virkelig verdi dersom verdifallet ikke forventes å være forbigående. Langsiktig gjeld balanseføres til nominelt beløp på etableringstidspunktet.

Varige driftsmidler

Varige driftsmidler balanseføres og avskrives over driftsmidlets levetid dersom de har levetid over 3 år og har en kostpris som overstiger kr 15 000. Direkte vedlikehold av driftsmidler kostnadsføres løpende under driftskostnader, mens påkostninger eller forbedringer tillegges driftsmidlets kostpris og avskrives i takt med driftsmidlet.

Aksjer i datterselskap

Investeringer i datterselskap vurderes etter kostmetoden da konsernet samlet ikke overstiger grensen for små foretak. Mottatt ubytte fra selskapene inntektsføres som annen finansinntekt.

Skatt

Skattekostnaden i resultatregnskapet omfatter både periodens betalbare skatt og endring i utsatt skatt. Utsatt skatt er beregnet med 22 % på grunnlag av de midlertidige forskjeller som eksisterer mellom regnskapsmessige og skattemessige verdier, samt ligningsmessig underskudd til fremføring ved utgangen av regnskapsåret. Skatteøkende og skattereduserende midlertidige forskjeller som reverserer eller kan reversere i samme periode er utlignet og nettoført.



Arro Holding AS

NOTER TIL REGNSKAPET FOR 2020

NOTE 1 AKSJER OG ANDELER

| Aksjer i datterselskap | Antall aksjer | Bokført verdi | Selskapets egenkapital | Selskapets resultat |
|-----------------------------|---------------|---------------|------------------------|---------------------|
| Veveriet Eiendom II AS | 100 | 246 962 | 456 483 | -23 737 |
| Arro Technic AB | 2 000 | 186 207 | 729 972 | 97 967 |
| Arro Eiendom AS | 227 000 | 49 537 | 306 489 | 453 773 |
| Fyrhuset Solberg Spindri AS | 100 | 301 600 | 343 280 | 39 865 |
| Sum | | 784 307 | 1 836 224 | 567 868 |

| Aksjer i andre selskap | Antall aksjer | Bokført verdi | Selskapets egenkapital | Selskapets resultat |
|------------------------|---------------|---------------|------------------------|---------------------|
| Elscoop Holding AS | 6 276 960 | 6 276 960 | 217 030 092 | 0 |

Annen finansinntekt i 2019 gjelder gevinst ved salg av aksjer.

NOTE 2 KONSERNFORDRINGER OG GJELD

| Kundefordringer i konsernet | 2020 | 2019 |
|-----------------------------|---------|------|
| Arro Eiendom AS | 62 500 | 0 |
| Veveriet Eiendom AS | 32 195 | 0 |
| Fyrhuset Solberg Spindri AS | 31 250 | 0 |
| Arro Technic AB | 50 000 | 0 |
| Sum | 175 945 | 0 |

| Kortsiktige fordringer i konsernet | 2020 | 2019 |
|------------------------------------|-----------|-----------|
| Veveriet Eiendom AS | 1 113 210 | 1 113 210 |
| Fyrhuset Solberg Spindri AS | 445 502 | 442 269 |
| Arro Eiendom AS | 1 496 648 | 935 648 |
| Arro Technic AB | 0 | 0 |
| Konsernbidrag fra Arro Eiendom AS | 449 529 | 374 000 |
| Utbytte fra Arro Technic AB | 280 000 | 0 |
| Utbytte fra Arro Eiendom AS | 600 000 | 0 |
| Sum | 4 384 889 | 2 865 127 |

| Leverandørgjeld i konsernet | 2020 | 2019 |
|-----------------------------|---------|------|
| Fyrhuset Solberg Spindri AS | 135 000 | 0 |
| Sum | 135 000 | 0 |

| Kortsiktig gjeld i konsernet | 2020 | 2019 |
|-----------------------------------|-----------|------|
| Arro Technic AB | 782 741 | 0 |
| Avsatt utbytte til R A Holding AS | 1 865 500 | 0 |
| Sum | 2 648 241 | 0 |

| Langsiktig gjeld i konsernet | 2020 | 2019 |
|------------------------------|------|---------|
| Arro Elektro AS | 0 | 0 |
| Nobel Technic AS | 0 | 440 000 |
| Sum | 0 | 440 000 |



Arro Holding AS

NOTER TIL REGNSKAPET FOR 2020

NOTE 3 AKSJEKAPITAL

Aksjekapitalen er fordelt på 400 aksjer pålydende kr 500.
Alle aksjer har like rettigheter.

Selskapets aksjonærer pr 31.12:

| Navn | Antall aksjer | Andel | Tillitsverv |
|----------------|---------------|----------|-------------|
| R A Holding AS | 287 | 71,75 % | *) |
| Einar Mikalsen | 63 | 15,75 % | Styremedlem |
| Stein Ullhaug | 23 | 5,75 % | Styremedlem |
| Pål Ripel | 27 | 6,75 % | |
| Sum | 400 | 100,00 % | |

*) R. A Holding AS eies 10% av daglig leder og styreleder Ronny Andersen.

NOTE 4 SKATT

| | 2020 | 2019 |
|--|------------|-------------|
| Skattegrunnlaget | | |
| Resultat før skattekostnad | 3 333 931 | 29 327 439 |
| Permanente forskjeller | -3 823 399 | -374 000 |
| Endring midlertidige forskjeller | 47 097 | 7 563 |
| Skattefritt utbytte | 0 | 0 |
| Skattepliktig andel av utbytte innenfor fritaksmetoden | 0 | 0 |
| Regnskapsmessig gevinst ved salg av aksjer | -5 634 | -29 335 756 |
| Mottatt konsernbidrag med skattemessig virkning | 449 529 | 374 000 |
| Ubenyttet underskudd til fremføring | -1 524 | 0 |
| Skattegrunnlag | 0 | -754 |
| Skattekostnad | | |
| Betalbar skatt (22 %) | 0 | 0 |
| Skatteeffekt av konsernbidrag | 0 | 0 |
| Endring utsatt skatt | 28 046 | -1 830 |
| Endring utsatt skatt innfusjonert selskap | -38 072 | 0 |
| Skattekostnad | -10 026 | -1 830 |
| Oversikt over midlertidige forskjeller | | |
| Varige driftsmidler | 132 776 | 0 |
| Gevinst og tapskonto | 24 200 | 30 251 |
| Underskudd til fremføring | 0 | -754 |
| Netto midlertidige forskjeller pr. 31.12. | 156 976 | 29 497 |
| Utsatt skattefordel (-) /utsatt skatt (+) (22 %) | 34 535 | 6 489 |

Utsatt skattefordel bokføres ikke ihht GRS for små foretak.



Arro Holding AS

NOTER TIL REGNSKAPET FOR 2020

NOTE 5 LØNSKOSTNADER, ANTALL ANSATTE, GODTGJØRELSER, LÅN TIL ANSATTE MM.

| Lønnskostnad | 2020 |
|------------------------------|---------|
| Lønn | 224 090 |
| Arbeidsgiveravgift | 39 022 |
| Pensjonskostnader | 46 265 |
| Andre lønnsrelaterte ytelser | 12 204 |
| Sum | 321 580 |

Selskapet har i 2020 sysselsatt 1 årsverk.

Selskapet er pliktig til å ha tjenstepensjonsordning etter lov om obligatorisk tjenstepensjon. Selskapets pensjonsordninger tilfredsstiller kravene i denne lov.

Det er ikke utbetalt lønn til daglig leder. Det er heller gitt lån/sikkerhetsstillelse til daglig leder, styreformann eller andre nærstående parter.

Revisor

Revisjonshonoraret for 2020 utgjorde kr 89 800, beløpet fordeler seg som følger:

| | |
|--|--------|
| Revisjon | 33 900 |
| Teknisk utarbeidelse av årsregnskap og ligningspapirer | 25 000 |
| Andre tjenester, inkl bistand fusjon | 30 900 |
| Sum | 89 800 |

Beløpene er inklusive merverdiavgift

NOTE 6 EGENKAPITAL

| | Aksje- kapital | Innskutt egenkapital | Annen EK | Sum |
|-----------------------|-------------------|-------------------------|-------------|------------|
| Egenkapital pr 01.01. | 200 000 | 20 000 | 9 638 870 | 9 858 870 |
| Utbytte | 0 | 0 | -2 600 000 | -2 600 000 |
| Fusjon | 0 | 0 | 854 033 | 854 033 |
| Årets resultat | 0 | 0 | 3 343 957 | 3 343 957 |
| Egenkapital pr 31.12 | 200 000 | 20 000 | 11 236 860 | 11 456 860 |



Arro Holding AS

NOTER TIL REGNSKAPET FOR 2020

NOTE 7 VARIGE DRIFTSMIDLER

| | Driftsløsøre | Sum |
|----------------------------------|--------------|---------|
| Anskaffelseskost pr 01.01 | 241 299 | 241 299 |
| Tilgang kjøpte driftsmidler | 0 | 0 |
| Avgang solgte driftsmidler | 0 | 0 |
| Anskaffelseskost 31.12 | 241 299 | 241 299 |
| Akkumulerte avskrivninger 31.12 | 223 909 | 223 909 |
| Akkumulerte nedskrivninger 31.12 | 0 | 0 |
| Bokført verdi pr. 31.12 | 17 390 | 17 390 |
| Årets avskrivninger | 12 200 | 12 200 |
| Årets nedskrivning | 0 | |

Selskapet benytter lineære avskrivninger for alle varige driftsmidler. Den økonomiske levetiden for driftsmidlene er beregnet til:

- * Kontormaskiner 4 - 7 år
- * Varebiler 4 - 7 år

NOTE 8 BETALINGSMIDLER

| Bundne innskudd | 2020 | 2019 |
|-------------------|--------|------|
| Skattetrekkmidler | 11 956 | 0 |
| Sum | 11 956 | 0 |

NOTE 9 HENDELSER ETTER BALANSEDAGEN

På tidspunkt for avleggelsen av årsregnskapet for 2020 har selskapet ikke merket noen vesentlig negativ effekt av virkningene av Covid-19. Styret utelukker ikke at Covid-19 kan få en større virkning på selskapets inntjening og likviditet i 2021 dersom situasjonen blir vedvarende.