



ÅRSREGNSKAPET FOR REGNSKAPSÅRET 2020 - GENERELL INFORMASJON

Enheten

Organisasjonsnummer: 916 750 323
Organisasjonsform: Aksjeselskap
Foretaksnavn: MERKO INVESTMENTS AS
Forretningsadresse: Sofiemyrveien 6F
1412 SOFIEMYR

Regnskapsår

Årsregnskapets periode: 01.01.2020 - 31.12.2020

Konsern

Morselskap i konsern: Ja
Konsernregnskap lagt ved: Nei

Regnskapsregler

Regler for små foretak benyttet: Ja
Benyttet ved utarbeidelsen av årsregnskapet til selskapet: Regnskapslovens alminnelige regler

Årsregnskapet fastsatt av kompetent organ

Bekreftet av representant for selskapet: Andres Trink
Dato for fastsettelse av årsregnskapet: 09.07.2021

Grunnlag for avgivelse

År 2020: Årsregnskapet er elektronisk innlevert
År 2019: Tall er hentet fra elektronisk innlevert årsregnskap fra 2020

Det er ikke krav til at årsregnskapet m.v. som sendes til Regnskapsregisteret er undertegnet. Kontrollen på at dette er utført ligger hos revisor/enhetens øverste organ. Sikkerheten ivaretas ved at innsender har rolle/rettighet for innsending av årsregnskapet via Altinn, og ved at det bekreftes at årsregnskapet er fastsatt av kompetent organ.

Brønnøysundregistrene, 07.08.2022



Resultatregnskap

Beløp i: NOK	Note	2020	2019
RESULTATREGNSKAP			
Kostnader			
Annen driftskostnad	2	26 480	45 561
Sum kostnader		26 480	45 561
Driftsresultat		-26 480	-45 561
Finansinntekter og finanskostnader			
Inntekt på inv. i datterselskap	5	-1 817 354	3 634 707
Annen finansinntekt		202	1 179
Sum finansinntekter		-1 817 152	3 635 886
Annen finanskostnad		1	31
Sum finanskostnader		1	31
Netto finans		-1 817 153	3 635 855
Ordinært resultat før skattekostnad		-1 843 633	3 590 294
Skattekostnad på ordinært resultat	3	-10 484	10 484
Ordinært resultat etter skattekostnad		-1 833 149	3 579 810
Årsresultat		-1 833 149	3 579 810
Overføringer og disponeringer			
Ordinært utbytte	7		3 500 000
Overføringer annen egenkapital	7	-1 833 149	79 810
Sum overføringer og disponeringer		-1 833 149	3 579 810



Balanse

Beløp i: NOK	Note	2020	2019
BALANSE - EIENDELER			
Anleggsmidler			
Immaterielle eiendeler			
Finansielle anleggsmidler			
Investering i datterselskap	4	4 000 000	4 000 000
Sum finansielle anleggsmidler		4 000 000	4 000 000
Sum anleggsmidler		4 000 000	4 000 000
Omløpsmidler			
Varer			
Fordringer			
Andre fordringer	5		3 634 707
Sum fordringer			3 634 707
Bankinnskudd, kontanter og lignende			
Sum bankinnskudd, kontanter og lignende		490 168	699 374
Sum omløpsmidler		490 168	4 334 081
SUM EIENDELER		4 490 168	8 334 081
BALANSE - EGENKAPITAL OG GJELD			
Egenkapital			
Innskutt egenkapital			
Aksjekapital	6, 7	200 000	200 000
Overkurs	7	4 530 000	4 530 000
Sum innskutt egenkapital		4 730 000	4 730 000
Opptjent egenkapital			
Annen egenkapital	7	-239 832	93 597
Sum opptjent egenkapital		-239 832	93 597



Balanse

Beløp i: NOK	Note	2020	2019
Sum egenkapital		4 490 168	4 823 597
Gjeld			
Langsiktig gjeld			
Utsatt skatt	3		10 484
Sum avsetninger for forpliktelser			10 484
Annen langsiktig gjeld			
Sum langsiktig gjeld		0	10 484
Kortsiktig gjeld			
Annen kortsiktig gjeld			3 500 000
Sum kortsiktig gjeld			3 500 000
Sum gjeld		0	3 510 484
SUM EGENKAPITAL OG GJELD		4 490 168	8 334 081



Brønnøysundregistrene

ÅRSREGNSKAP FOR REGNSKAPSÅRET 2020 - GENERELL INFORMASJON

Journalnummer: 2021 568154

Enheten

Organisasjonsnummer: 916 750 323
Organisasjonsform: Aksjeselskap
Foretaksnavn: MERKO INVESTMENTS AS
Forretningsadresse: Sofiemyrveien 6
1412 SOFIEMYR

Regnskapsår

Årsregnskapets periode: 01.01.2020 - 31.12.2020

Konsern

Morselskap i konsern: Ja
Konsernregnskap lagt ved: Nei

Regnskapsregler

Regler for små foretak benyttet: Ja
Benyttet ved utarbeidelsen av
årsregnskapet til selskapet: Regnskapslovens alminnelige regler

Årsregnskapet fastsatt av kompetent organ

Bekreftet av representant for selskapet: Andres Trink
Dato for fastsettelse av årsregnskapet: 09.07.2021

Grunnlag for avgivelse

År 2020: Årsregnskap er elektronisk innlevert.
År 2019: Tall er hentet fra elektronisk innlevert årsregnskap fra 2020.

Det er ikke krav til at årsregnskapet m.v. som sendes til Regnskapsregisteret er undertegnet. Kontrollen på at dette er utført ligger hos revisor/enhetens øverste organ. Sikkerheten ivaretas ved at innsender har rolle/rettighet for innsending av årsregnskapet via Altinn, og ved at det bekreftes at årsregnskapet er fastsatt av kompetent organ.

Brønnøysundregistrene, 02.08.2021



Organisasjonsnr: 916 750 323
MERKO INVESTMENTS AS

RESULTATREGNSKAP

Beløp i: NOK	Note	2020	2019
RESULTATREGNSKAP			
Kostnader			
Annen driftskostnad	2	26 480	45 561
Sum kostnader		26 480	45 561
Driftsresultat		-26 480	-45 561
Finansinntekter og finanskostnader			
Inntekt på inv. i datterselskap	5	-1 817 354	3 634 707
Annen finansinntekt		202	1 179
Sum finansinntekter		-1 817 152	3 635 886
Annen finanskostnad		1	31
Sum finanskostnader		1	31
Netto finans		-1 817 153	3 635 855
Ordinært resultat før skattekostnad		-1 843 633	3 590 294
Skattekostnad på ordinært resultat	3	-10 484	10 484
Ordinært resultat etter skattekostnad		-1 833 149	3 579 810
Årsresultat		-1 833 149	3 579 810
Overføringer og disponeringer			
Ordinært utbytte	7		3 500 000
Overføringer annen egenkapital	7	-1 833 149	79 810
Sum overføringer og disponeringer		-1 833 149	3 579 810



Organisasjonsnr: 916 750 323
MERKO INVESTMENTS AS

BALANSE

Beløp i: NOK Note 2020 2019

BALANSE - EIENDELER

Anleggsmidler Immaterielle eiendeler

Finansielle anleggsmidler

Investering i datterselskap 4 4 000 000 4 000 000

Sum finansielle anleggsmidler 4 000 000 4 000 000

Sum anleggsmidler 4 000 000 4 000 000

Omløpsmidler

Varer

Fordringer

Andre fordringer 5 3 634 707

Sum fordringer 3 634 707

Bankinnskudd, kontanter og lignende

Sum bankinnskudd, kontanter og lignende 490 168 699 374

Sum omløpsmidler 490 168 4 334 081

SUM EIENDELER 4 490 168 8 334 081

BALANSE - EGENKAPITAL OG GJELD

Egenkapital

Innskutt egenkapital

Aksjekapital 6, 7 200 000 200 000

Overkurs 7 4 530 000 4 530 000

Sum innskutt egenkapital 4 730 000 4 730 000

Opptjent egenkapital

Annen egenkapital 7 -239 832 93 597

Sum opptjent egenkapital -239 832 93 597

Sum egenkapital 4 490 168 4 823 597

Gjeld

Langsiktig gjeld

Utsatt skatt 3 10 484

Sum avsetninger for forpliktelser 10 484

Annen langsiktig gjeld



Sum langsiktig gjeld	0	10 484
Kortsiktig gjeld		
Annen kortsiktig gjeld		3 500 000
Sum kortsiktig gjeld		3 500 000
Sum gjeld	0	3 510 484
SUM EGENKAPITAL OG GJELD	4 490 168	8 334 081



Organisasjonsnr: 916 750 323
MERKO INVESTMENTS AS

NOTEOPPLYSNINGER - SELSKAP - alle poster oppgitt i hele tall

Note
6

Antall aksjer og aksjeeiere

<u>Aksjeklasse</u>	<u>Ant. aksjer</u>	<u>Pålydende</u>	<u>Bokført verdi</u>
Ordinære aksjer	800.00	250.00	200000.00
<u>Aksjeeiere - fritekst</u>	<u>Antall</u>	<u>Eierandel</u>	<u>Aksjeklasse</u>
AS Merko Ehitus	800.00	100.00%	Ordinære aksjer
<u>Sum</u>	<u>Sum antall</u>	<u>Sum eierandel</u>	
	800.00	100.00%	

Note
2

Lønn og ytelser

Selskapet har ingen ansatte, og er ikke pliktig til å ha tjenestepensjonsordning etter lov om obligatorisk tjenestepensjon. Det er ikke utbetalt honorar til selskapets styre og ledelse i 2020.

Note

Ytelser til ledende personer

Er det gitt ytelser til ledende person: Nei

Ytelser til daglig leder

<u>Ytelser</u>	<u>Lønn</u>	<u>Pensj.forpl.</u>	<u>Andre godtgj.</u>
----------------	-------------	---------------------	----------------------

Note

Ytelser til revisjon

<u>Revisjon</u>	<u>Årets</u>	<u>Fjorårets</u>
	12200.00	9375.00
<u>Andre tjenester</u>	<u>Årets</u>	<u>Fjorårets</u>



10000.00 10000.00

<u>Sum godtgjørelse til revisor</u>	<u>Årets</u>	<u>Fjorårets</u>
	22200.00	19375.00

Note

Antall årsverk i regnskapsåret

Virksomheten har hatt følgende antall årsverk:
0.00

Note

Lån og sikkerhetsstillelse til ledende personer og aksjeeiere

Er det gitt lån eller sikkerhetsstillelse til ledende personer: Nei

Note

4

Konsern, tilknyttet selskap og datterselskap

Tilknyttet selskap/datterselskap

<u>Navn og adresse</u>	<u>Eierandel</u>	<u>Stemmeandel</u>	<u>Egenkapital</u>	<u>Resultat</u>
Peritus Entreprenør AS	56.02%	56.02%	7790666.00	-11738788.00

Konsernregnskapet inngår i konsolideringen til morselskap: Ja

<u>Navn</u>	<u>Forretningskontor</u>
Merko Investments AS	Sofiemyrveien 6 1412 SOFIEMYR 5059 Orkland

Datterselskap er utelatt fra konsolideringen: Nei



Til generalforsamlingen i Merko Investments AS

Uavhengig revisors beretning

Uttalelse om revisjonen av årsregnskapet

Konklusjon

Vi har revidert Merko Investments AS' årsregnskap som viser et underskudd på kr 1.833.149. Årsregnskapet består av balanse per 31. desember 2020, resultatregnskap for regnskapsåret avsluttet per denne datoen og noter til årsregnskapet, herunder et sammendrag av viktige regnskapsprinsipper.

Etter vår mening er det medfølgende årsregnskapet avgitt i samsvar med lov og forskrifter og gir et rettviseende bilde av selskapets finansielle stilling per 31. desember 2020, og av dets resultat for regnskapsåret avsluttet per denne datoen i samsvar med regnskapslovens regler og god regnskapsskikk i Norge.

Grunnlag for konklusjonen

Vi har gjennomført revisjonen i samsvar med lov, forskrift og god revisjonsskikk i Norge, herunder de internasjonale revisjonsstandardene International Standards on Auditing (ISA-ene). Våre oppgaver og plikter i henhold til disse standardene er beskrevet i Revisors oppgaver og plikter ved revisjon av årsregnskapet. Vi er uavhengige av selskapet slik det kreves i lov og forskrift, og har overholdt våre øvrige etiske forpliktelser i samsvar med disse kravene. Etter vår oppfatning er innhentet revisjonsbevis tilstrekkelig og hensiktsmessig som grunnlag for vår konklusjon.

Styrets og daglig leders ansvar for årsregnskapet

Styret og daglig leder (ledelsen) er ansvarlig for å utarbeide årsregnskapet i samsvar med lov og forskrifter, herunder for at det gir et rettviseende bilde i samsvar med regnskapslovens regler og god regnskapsskikk i Norge. Ledelsen er også ansvarlig for slik internkontroll som den finner nødvendig for å kunne utarbeide et årsregnskap som ikke inneholder vesentlig feilinformasjon, verken som følge av misligheter eller utilsiktede feil.

Ved utarbeidelsen av årsregnskapet må ledelsen ta standpunkt til selskapets evne til fortsatt drift og opplyse om forhold av betydning for fortsatt drift. Forutsetningen om fortsatt drift skal legges til grunn for årsregnskapet så lenge det ikke er sannsynlig at virksomheten vil bli avvirket.

Revisors oppgaver og plikter ved revisjonen av årsregnskapet

Vårt mål med revisjonen er å oppnå betryggende sikkerhet for at årsregnskapet som helhet ikke inneholder vesentlig feilinformasjon, verken som følge av misligheter eller utilsiktede feil, og å avgi en revisjonsberetning som inneholder vår konklusjon. Betryggende sikkerhet er en høy grad av sikkerhet, men ingen garanti for at en revisjon utført i samsvar med lov, forskrift og god revisjonsskikk i Norge, herunder ISA-ene, alltid vil avdekke vesentlig feilinformasjon

Revisjonsfirmaet Flattum & Co AS

St. Olavs gate 25, 0166 OSLO

Postboks 62 Sentrum, 0101 OSLO

Organisasjonsnummer/revisornummer:

Foretaksregisteret NO 894934352 MVA

E-mail: post@flattum.no

Web: www.flattum.no

Telefon: +47 22 98 21 20

Medlemskap: Den norske Revisorforening

Regnskap Norge

Internasjonal forbindelse:





som eksisterer. Feilinformasjon kan oppstå som følge av misligheter eller utilsiktede feil. Feilinformasjon blir vurdert som vesentlig dersom den enkeltvis eller samlet med rimelighet kan forventes å påvirke økonomiske beslutninger som brukerne foretar basert på årsregnskapet.

For videre beskrivelse av revisors oppgaver og plikter vises det til:
<https://revisorforeningen.no/revisjonsberetninger>


Uttalelse om øvrige lovmessige krav

Konklusjon om registrering og dokumentasjon

Basert på vår revisjon av årsregnskapet som beskrevet ovenfor, og kontrollhandlinger vi har funnet nødvendig i henhold til internasjonal standard for attestasjonsoppdrag (ISAE) 3000 «Attestasjonsoppdrag som ikke er revisjon eller forenklet revisorkontroll av historisk finansiell informasjon», mener vi at ledelsen har oppfylt sin plikt til å sørge for ordentlig og oversiktlig registrering og dokumentasjon av selskapets regnskapsopplysninger i samsvar med lov og god bokføringsskikk i Norge.

Oslo, 9. juli 2021

Revisjonsfirmaet Flattum & Co AS


Thorbjørn Grindhaug
Statsautorisert revisor



Merko Investments AS

Org.nr: 916 750 323

Årsrapport for 2020

Årsregnskap

- Resultatregnskap

- Balanse

- Noter

Revisjonsberetning



Merko Investments AS

Org.nr: 916 750 323

Resultatregnskap

	Note	2020	2019
Driftskostnader			
Annen driftskostnad	2	<u>26 480</u>	<u>45 561</u>
Driftsresultat		<u>-26 480</u>	<u>-45 561</u>
Finansinntekter og finanskostnader			
Inntekt på inv. i datterselskap	5	-1 817 354	3 634 707
Annen finansinntekt		202	1 179
Annen finanskostnad		<u>1</u>	<u>31</u>
Netto finansposter		<u>-1 817 153</u>	<u>3 635 855</u>
Ordinært resultat før skattekostnad		<u>-1 843 633</u>	<u>3 590 294</u>
Skattekostnad på ordinært resultat	3	<u>-10 484</u>	<u>10 484</u>
Årsresultat		<u>-1 833 149</u>	<u>3 579 810</u>
Overføringer og disponeringer			
Utbytte	7	0	3 500 000
Overføringer annen egenkapital	7	<u>-1 833 149</u>	<u>79 810</u>
Sum disponert		<u>-1 833 149</u>	<u>3 579 810</u>



Merko Investments AS

Org.nr: 916 750 323

EIENDELER

Anleggsmidler

Finansielle anleggsmidler

Investeringer i datterselskap	4	<u>4 000 000</u>	<u>4 000 000</u>
Sum finansielle anleggsmidler		<u>4 000 000</u>	<u>4 000 000</u>

Sum anleggsmidler		<u>4 000 000</u>	<u>4 000 000</u>
-------------------	--	------------------	------------------

Omløpsmidler

Fordringer

Andre fordringer	5	<u>0</u>	<u>3 634 707</u>
Sum fordringer		<u>0</u>	<u>3 634 707</u>

Bankinnskudd, kontanter og lignende		<u>490 168</u>	<u>699 374</u>
-------------------------------------	--	----------------	----------------

Sum omløpsmidler		<u>490 168</u>	<u>4 334 081</u>
------------------	--	----------------	------------------

Sum eiendeler		<u>4 490 168</u>	<u>8 334 081</u>
---------------	--	------------------	------------------




Merko Investments AS


Org.nr: 916 750 323

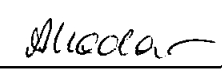
Balanse pr. 31. desember

	Note	2020	2019
EGENKAPITAL OG GJELD			
Egenkapital			
<i>Innskutt egenkapital</i>			
Aksjekapital	6, 7	200 000	200 000
Overkurs	7	<u>4 530 000</u>	<u>4 530 000</u>
Sum innskutt egenkapital		<u>4 730 000</u>	<u>4 730 000</u>
<i>Opptjent egenkapital</i>			
Annen egenkapital	7	<u>-239 832</u>	<u>93 597</u>
Sum opptjent egenkapital		<u>-239 832</u>	<u>93 597</u>
Sum egenkapital		<u>4 490 168</u>	<u>4 823 597</u>
Gjeld			
<i>Avsetninger for forpliktelser</i>			
Utsatt skatt	3	<u>0</u>	<u>10 484</u>
Sum avsetning for forpliktelser		<u>0</u>	<u>10 484</u>
<i>Kortsiktig gjeld</i>			
Annen kortsiktig gjeld		<u>0</u>	<u>3 500 000</u>
Sum kortsiktig gjeld		<u>0</u>	<u>3 500 000</u>
Sum gjeld		<u>0</u>	<u>3 510 484</u>
Sum egenkapital og gjeld		<u>4 490 168</u>	<u>8 334 081</u>

Sofiemyr, 9. juli 2021


Andres Trink
Styreleder


Tonu Toomik
Styremedlem


Andres Madalik
Daglig leder


Urmas Somelar
styremedlem

Side 4



Merko Investments AS

Org.nr: 916 750 323

Noter til regnskapet for 2020

Note 1 - Regnskapsprinsipper

Årsregnskapet er satt opp i samsvar med regnskapslovens bestemmelser og god regnskapsskikk for små foretak.

Konsolidering

Selskapet eier 56% av aksjene i Peritus Entreprenør AS. Det utarbeides ikke konsernregnskap. Selskapet er et datterselskap av AS Merko Ehitus og er inkludert i konsernregnskapet se www.merko.ee.

Datterselskap

Datterselskap er vurdert til anskaffelseskost. Det foretas nedskrivning til virkelig verdi når verdifall skyldes årsaker som ikke kan antas å være forbigående og det må anses nødvendig etter god regnskapsskikk. Nedskrivninger reverseres når grunnlaget for nedskrivning ikke lenger er til stede.

Klassifisering og vurdering av balanseposter

Omløpsmidler og kortsiktig gjeld omfatter poster som forfaller til betaling innen ett år etter balansedagen, samt poster som knytter seg til varekretsløpet. Øvrige poster er klassifisert som anleggsmiddel/langsiktig gjeld.

Omløpsmidler vurderes til laveste av anskaffelseskost og virkelig verdi. Kortsiktig gjeld balanseføres til nominelt beløp på etableringstidspunktet.

Anleggsmidler vurderes til anskaffelseskost, men nedskrives til virkelig verdi ved verdifall som ikke forventes å være forbigående. Anleggsmidler med begrenset økonomisk levetid avskrives planmessig. Langsiktig gjeld balanseføres til nominelt beløp på etableringstidspunktet.

Skatter

Skattekostnaden i resultatregnskapet omfatter både periodens betalbare skatt og endring i utsatt skatt. Utsatt skatt er beregnet med 22% på grunnlag av de midlertidige forskjeller som eksisterer mellom regnskapsmessige og skattemessige verdier, samt ligningsmessig underskudd til fremføring ved utgangen av regnskapsåret. Skatteøkende og skattereduserende midlertidige forskjeller som reverseres eller kan reverseres i samme periode er utlignet og nettoført. Netto utsatt skattefordel balanseføres ikke.

Note 2 - Lønnskostnader, antall ansatte, lån til ansatte og godtgjørelse til revisor

Selskapet har ingen ansatte, og er ikke pliktig til å ha tjenestepensjonsordning etter lov om obligatorisk tjenestepensjon. Det er ikke utbetalt honorar til selskapets styre og ledelse i 2020.

Godtgjørelse til revisor er fordelt på følgende:

	2020
Revisjon	12 200
Andre tjenester	10 000
Sum	<u>22 200</u>

Merverdiavgift er inkludert i revisjonshonoraret.



Merko Investments AS

Org.nr: 916 750 323

Noter til regnskapet for 2020

Note 3 - Skatt

<i>Årets skattekostnad fordeler seg på:</i>	2020	2019
Endring utsatt skatt	-10 484	10 484
Årets totale skattekostnad	-10 484	10 484
<i>Beregning av årets skattegrunnlag:</i>	2020	2019
Ordinært resultat før skattekostnad	-1 843 633	3 590 294
Reversert utbytte fra datterselskap, inntektsført 2019	1 817 354	0
3% av skattefrie inntekter etter fritaksmetoden	54 521	0
Tilbakeføring av inntektsført utbytte	0	-3 634 707
Alminnelig inntekt	28 242	-44 413
Anvendt fremførbart underskudd	-28 242	0
Årets skattegrunnlag	0	-44 413
<i>Oversikt over midlertidige forskjeller</i>	2020	2019
Inntektsført avsatt utbytte fra datterselskap (3 %)	0	109 041
Akkumulert fremførbart underskudd	-33 144	-61 386
Netto midlertidige forskjeller pr 31.12	-33 144	47 655
Forskjeller som ikke inngår i utsatt skatt/-skattefordel	-33 144	0
Sum	0	47 655
Utsatt skattefordel/Utsatt skatt (22%)	0	10 484

Utsatt skattefordel bokføres ikke.

Note 4 - Datterselskap, tilknyttet selskap m v

Selskap	Anskaffelses- år	Kontor	Eier- andel	Stemme- andel	Resultat 2020	Egenkapital pr. 31.12	Bokført verdi pr. 31.12
Peritus Entreprenør AS	2016	Nordre Follo	56 %	56 %	-11 738 788	7 790 666	4 000 000



Merko Investments AS

Org.nr: 916 750 323

Noter til regnskapet for 2020

Note 5 - Mellomværende med selskap i samme konsern og tilknyttet selskap

<i>Fordringer</i>	2020	2019
Mellomværende med Peritus Entreprenør AS (avsatt utbytte)	0	3 634 707

Avsatt utbytte fra Peritus Entreprenør AS for 2019 på kr. 3 634 707 ble inntektsført hos Merko Investments AS samme år. Grunnet koronapandemien ble kun kr. 1 817 353 utdelt, mens det resterende ble vedtatt tilbakeført. Det oppstår derfor negativ investering på datterselskap i 2020.

Note 6 - Aksjekapital og aksjonærinformasjon

Aksjekapitalen består av:

	Antall	Pålydende	Balanseført
Ordinære aksjer	800	250	200 000

Oversikt over aksjonærene i selskapet pr. 31.12:

	Ordinære aksjer	Eierandel	Stemmeandel
AS Merko Ehitus	800	100 %	100 %

Note 7 - Egenkapital

	Aksjekapital	Overkurs	Annen egenkapital	Sum
Egenkapital 01.01.	200 000	4 530 000	93 597	4 823 597
Årsresultat	0	0	-1 833 149	-1 833 149
Omgjort vedtatt utbytte for 2019	0	0	1 499 720	1 499 720
Egenkapital 31.12.	200 000	4 530 000	-239 832	4 490 168